WÜRTH

工具相關目錄

版權所有 公司保留一切法律權利

M11 INDEX

0001 起子頭盒裝組
0002 十字、米子起子頭使用一覽表
0003 AW起子頭及XZN起子頭一覽表
0004 六角套頭/開槽螺釘 介紹
0005 Torx套筒和套頭 介紹
0006 螺絲起子頭組
0007 螺絲起子頭組
0008 1/4" 起子頭組 12組裝
0009 安全起子頭
0010 起子頭組
料號 0614 250 300
包裝量 1
0011 多用途快速轉接頭
0013 1/4" 磁性起子接頭
0014 轉接頭 / 快接頭
0015 1/4" 起子套筒
0016 7 mm DIA. 起子套筒組
1/4" 起子套筒
5/16" 起子套筒
0017 ZEBRA 3-K 起子介紹
0018 ZEBRA 3-K 一字起子
ZEBRA 3-K 十字起子
0019 ZEBRA 3-C 米字起子
0020 ZEBRA 3-C 內六星型起子
0021 ZEBRA 起子介紹
0022 ZEBRA 起子
0023 ZEBRA 六角強力起子
0024 雷射起子頭
0026 六角球頭起子
六角球頭起子
0027 AW起子頭起子
0028 一字起子
短一字起子
0029 十字起子
加長十字起子
短十字起子
0030 米字起子
短米字起子
0031 帶孔內六角起子
三棱起子
0032 帶孔內六角起子
三棱起子
0033 外六角軟管起子套筒
0034 圓錐子
手用倒角鑽
沖孔器
0035 棘輪式雙頭起子產品系列
迷你棘輪起子
0036 T型起子組
0037 槍型棘輪收納起子組盒
0038 雙向起子頭組
0039 4合1槍型棘輪收納起子組
0040 棘輪螺絲起子組
0041 替換式螺絲起子
0042 螺絲起子組以
0043 VDE絕緣一字起子
VDE絕緣十字起子
0044 VDE絕緣米字起子
VDE絕緣套筒起子
0045 VDE 絕緣螺絲起子組
0046 電工用耐高壓星型起子
0047 VDE 絕緣特殊起子
0048 絕緣內六角螺絲起子
0049 電工絕緣內六角起子
電工絕緣AW頭型起子
0050 電工用螺絲起子組
0051 木柄起子
0052 鐘錶起子 6件組
0053 檢測工具包 6件裝
伸縮檢視鏡
檢取夾
可彎曲磁吸棒
0054 伸縮磁吸棒
充磁消磁器
0055 ZEBRA 電工用螺絲起子
0056 星型螺絲起子
0056 吸盤
0057 螺絲起子
0058 電工用精密起子
0059 ZEBRA 多功能 T 型手柄
0060 T-型套筒板手
0061 T-型握柄板手起子
0062 T-型握柄星型起子
0063 T-型四方頭螺絲扳手
0063 T-型六角起子組
0064 帶磁性六角螺絲起子
T-型手柄套筒起子
0065 L 型六角球投扳手
0066 L 型內六角球頭板手組
0069 雙頭 L 型十字起子
0070 L 型六角星型扳手
0071 安全起子頭
0072 ZEBRA 雙組件工具
0073 強力握把老虎鉗
強力斜口鉗
0074 斜口鉗
尖嘴鉗
0075 剝線鉗
0075 水泵浦鉗
0076 彎頭組合鉗
0076 彎頭半圓尖嘴鉗
0077 鉗子組套
0078 虎鉗
強力虎鉗
0079 斜口鉗
尖嘴鉗
0080 平口鉗
尖嘴鉗(圓口)
0081 剝線鉗
起釘斷線鉗
0082 鉗子組
0083 VDE 絕緣鋼絲鉗
VDE 絕緣尖嘴鉗
0084 VDE 絕緣尖嘴鉗
VDE 絕緣剝線鉗
0085 VDE 絕緣電纜剪
0086 VDE 絕緣電氣安裝鉗
0087 VDE 絕緣鉗子組

版權(著作權)所有 本公司保留一切法律權益

0088 VDE 絶緣鉗子起子組
0089 VDE 斜口鉗
VDE 絶緣強力斜口鉗
0090 VDE 絶緣虎鉗
0090 VDE 絶緣強力虎鉗
0091 VDE 絶緣尖嘴鉗(圓口)
VDE 絶緣扁嘴鉗
0092 VDE 絶緣尖嘴鉗
VDE 絶緣剝線鉗
0093 VDE 絶緣纜線剪
0094 VDE 絶緣鉗子
VDE 強力虎鉗
0095 電工用鉗子
斜口剪鉗/ 頂口剪鉗
0096 電工用斜口鉗
0096 電工用超級尖嘴鉗
0097 組裝鑷子
精密夾鉗
0098 卡環鉗
0099 外張軸用卡環鉗
0100 外張軸用卡環鉗
0101 二合一折邊打孔鉗
打孔鉗
點焊鉗
折邊鉗
翼鉗
0102 機工手動壓線鉗
0103 壓接鉗
半殼型壓接插件
0104 剝線鉗
0105 纜線剝皮刀
0106 剪螺栓鉗
焊接鋼絲網剪
0107 萬用割刀
複合式握把萬用切割刀
0108 複合式握把萬用切割刀
複合材質安全切割刀
0109 多用途切割刀
0110 多用途切割刀
複合材質握把切割刀
0111 多用途小刀
複合材質小刀
0112 不鏽鋼替換刀片
0113 各式刀片
0114 日式鋸片, 25 mm
複合金屬刀片
刀具皮革保護套
0115 塑膠刮刀
0116 水泵浦鉗
0117 水泵浦鉗
管線用特殊複合式扳手鉗
0118 90° 肘型水管鉗
45° 肘型水管鉗
0119 S 形鉗口彎管扳鉗
0120 胡桃鉗(德式胡桃鉗)
拔釘鉗
高槓桿混凝土專用拔釘鉗
0121 磁磚鉗
0122 鋼絲剪
鈑金剪
0123 盆底鉗
伸縮式盆底鉗
管鉗
擴管器
0124 1/2" 棘輪扳手
0124 擴孔器
0125 多功能電工用工具用
0125 建築 / 木工多功能工具
0126 9合1工具箱開啓器
0127 特殊水管扳手
十字套筒扳手
0128 直嘴夾鉗
彎嘴夾鉗
0129 水管工平口鉗
水管工圓嘴鉗
0130 螺栓剪鉗
槓桿式修剪機
螺栓剪鉗
0131 鈑金固定鉗組
0132 鏈條管鉗
0133 鋼管切刀
0134 塑料管切刀
0135 快速修邊刮刀
內外修邊刮刀
0136 鐵皮剪
0140 鋼絲繩剪
0141 萬用剪
0142 石板剪
0143 組合扳手
0144 超細組合扳手組
0145 加長型組合扳手
0146 組合扳手
0148 棘輪組合扳手
0149 快拆式棘輪梅開扳手
0150 萬用直柄棘輪梅開扳手組
0151 棘輪梅開扳手(正反轉)
0152 活動直柄棘輪梅開扳手
組
0153 雙頭棘輪梅花扳手
0154 六角星形棘輪扳手
0155 棘輪彎頭梅花扳手
0156 尖尾棘輪扳手
0157 開口扳手
0158 開口扳手
活動扳手
0159 雙梅花扳手設
0160 梅花扳手
0161 馬蹄型梅花扳手
外六角星型梅花扳手
0162 六角油管扳手
0163 加長型梅花扳手
加長型雙梅花扳手
0164 活動直柄六角油管扳手
0165 雙頭活動式套筒扳手
0166 彎形套筒扳手
0167 重載梅花扳手
0168 衝擊開口扳手
敲擊梅花扳手
0169 萬用套筒介紹
0170 1/4" 萬用套筒
0171 3/8" 萬用套筒
0172 1/2" 萬用套筒
0173 10mm 棘輪起子頭組
0174 套筒扳手與起子頭組套
起子頭組

版權(著作權)所有 本公司保留一切法律權利

0175 1/4" 雙向棘輪扳手
6" 變向手柄
1/4" T 型手柄
1/4" 方頭螺絲起子
0176 1/4" 高效棘輪扳手
0177 1/4" 延長桿
1/4" 萬向接頭
1/4" 快速轉接頭
0178 轉換頭
1/4" 套筒扳手轉換頭
0179 1/4" 內五角套筒扳手
0180 快速轉接頭
0181 1/4" 公制加長六角套筒
0182 1/4" 變徑轉換接頭
1/4" 公制套筒
0183 1/4" 起子套筒
1/4" 套筒掛架
0184 1/4" 迷你萬用套筒扳手組
0185 1/4" 套筒扳手組
0187 1/4" 公制六角套筒起子棘輪扳手組
0188 1/4" 與 3/8" 公制六角套筒棘輪扳手組
0189 雙頭棘輪扳手組
0190 通管變向棘輪套筒扳手
通管套筒扳手
0191 推入式套筒扳手組
0192 通管變向棘輪套筒扳手
通管套筒扳手
0193 通管套筒扳手延伸管
通管套筒扳手接合器
0194 迷你接合器
迷你轉接器組
0195 迷你型無段棘輪扳手
0196 3/8" 棘輪扳手
0197 3/8" 活動式接頭棘輪扳手
0198 3/8" 扳手延長桿
3/8" 套筒萬向接頭
3/8" 套筒轉接頭
連接器
0199 3/8" 公制六角套筒
3/8" 英制六角套筒
0200 3/8" 公制長版六角套筒
3/8" 萬向套筒
0201 萬能套筒
0202 3/8" 多功能套筒
0203 3/8" 外六角星型套筒
0203 3/8" 內六角星型套筒
3/8" 萬向接合器
3/8" 套筒夾持器
0204 3/8" 套筒扳手套組
0206 3/8" 套筒扳手套組
0207 棘輪扳手介紹
0208 1/2" 套筒棘輪扳手-英制
0209 1/2" 套筒固定桿-英制
1/2" T 型手柄-英制
0210 1/2" 套筒用延長桿
1/2" 用萬向接頭
1/2" 快拆轉接頭
1/2" 連接件
0211 1/2" 六角套筒-公制
1/2" 十二角套筒-公制
0212 1/2" 六角套筒
0213 長版套筒
0214 1/2" 套筒頭
1/2" 起子套筒
0215 1/2" 外六星型套筒
1/2" 螺絲頭套筒
1/2" 螺絲頭套筒
1/2" 套筒掛架
0217 3/8" 多功能套筒
0218 1/2" 標準套筒起子組
套筒轉接頭組
0219 1/2" 六角套筒棘輪扳手組套
0219 1/2" 十二角套筒棘輪扳手組套
0219 1/2" 標準套筒扳手組
0220 1/2" 六角起子頭套筒棘輪扳手組
0221 1/2" 套筒扳手組
1/4" +1/2" 套筒扳手起子組
0222 3/4" 棘輪扳手
0223 3/4" 起子頭
3/4" 套筒扳手組
0224 1" 棘輪頭
1" 動桿和滑動塊
1" 延長桿
0225 3/8" 衝擊套筒
0225 3/8" 加強型轉接頭
0226 1/2" 重型延伸桿
1/2" 重型萬向接頭
1/2" 重型連接器
0227 1/2" 衝擊扳手套筒
0229 1/2" 衝擊扳手套筒
1/2" 衝擊套筒扳手組
0235 3/4" 氣動套筒接桿
3/4" 氣動套筒萬向接頭
3/4" 轉接1" 氣動套筒轉接頭
0236 3/4" 氣動套筒
0236 3/4" 氣動套筒組
0238 1" 氣動套筒
1" 轉接3/4" 氣動套筒轉接頭
0239 1" 氣動套筒
0239 1" 氣動套筒組
0241 斷裂螺絲拔除器組 10P件組
0242 斷裂螺絲拔除器組 13P件組
0243 氣動式套筒 7件組
0244 1/2" 雙螺旋套筒組 5件組
0245 3/4" 螺旋插座組套 7件組
0246 手動釘槍
0247 鐵錘
銅錘
重力錘
0248 木錘
橡膠錘
拔釘錘
0249 瓦工錘
板條錘
0250 硬金屬畫線器
劃線器
微型筆尖
玻璃刀
0251 標記粉筆 \ 鉛筆

版權(著作權)所有 未經保留一切法律權利

0252 帶齒輪墨線
0253 敲鑿工具
0255 撬棒
0256 沖頭
0258 直沖組
自動中心沖
0259 直沖和鑿刀組
0260 鋼印
0261 鑿刀
0262 木工鑿刀組
0263 鍛鑄鐵固定夾
0264 固定夾
0266 固定鉗
0267 接合鉗
0268 夾鉗
0269 椽子夾鉗
0270 速動夾鉗
0271 推桿夾
約
0272 拔輪器
0274 通用型拔輪器組
二爪或三爪拔輪器
0275 外拔輪器與內拔輪器組
0276 分離器
拉拔器
0277 電極拔取器
0279 車用特殊拉拔器
0280 分離叉
牽引螺絲
0281 螺帽破壞器
液壓螺帽拆開器
0282 游標卡尺
0285 剎車鼓游標卡尺
千分卡尺
0286 千分表
內徑卡尺
0287 量角規
鋼質兩角規
0288 凸緣角尺
定心角
RADII 模板組套
0289 不銹鋼劃線規
鋼尺
量角規
0290 直角尺
0291 度角尺
劃線規
0292 角規
0293 垂直角尺
鋼鐵尺
輪廓量規
0294 建築用直角尺
0295 精密厚薄規
0296 角尺
0297 車體快速測量儀器
0298 伸縮量測尺
摺尺
0300 輕量型水平尺
0301 口袋型捲尺
長度
公差
0303 鋼捲尺
玻璃纖維強化捲尺
捲尺的頭端
捲尺的頭端
捲尺的頭端
0304 鋼捲尺
0305 手動擠膠槍
0306 膠槍用噴嘴
0309 PRESSFIX 手動擠膠槍
0310 手動雙管擠膠槍
0311 泡沫噴槍
0312 空氣噴槍
0313 拉釘轉接頭
0314 手動拉釘鉗
0315 手動拉釘鉗組
0316 槓桿型拉釘鉗
0317 手動拉帽鉗
螺帽螺紋芯軸
0318 鉚螺帽螺紋芯軸
0320 手動拉帽鉗
0321 手動拉帽拉釘槍
0322 氣動拉帽鉚壓裝置
0323 各型銼刀
0325 木質銼刀手柄
銼刀組
0326 銼刀組
塑膠銼刀手柄
0327 螺紋銼
0328 銼刀刷
鋼絲刷
焊縫刷
0329 碳刷
0330 刮刀
墊圈鏟刀
固定夾拆卸器
0331 平口沖組
自動中心沖
中心沖
0332 客貨車工具組
0333 工具箱組合
0338 拖拉式工具箱
0340 工具提箱
0342 工具袋
0343 金屬製工具箱
0344 電器工工具箱
0347 水管安裝袋
0348 衛浴設備安裝袋
0349 電工工具袋
0350 電工工具箱
0351 工程師工具箱
0352 裝配工工具箱
0353 皮革釘袋
皮革刀鞘
多功能袋

版權(著作權)所有，公司保留一切法律權利

起子頭盒裝組



ZEBRA QUALITY

7件裝

- ZEBRA® 起子頭系列（起子頭與接桿）較傳統起子頭有更長的使用壽命。
- 本系列育過附載十惠於起子頭與接桿的特殊部位產生降伏變形，因此大幅度地降低為害機率。
- 只有Würth的起子頭盒接桿最具實用性。
- 可裝入任一件襯衫口袋。
- 具磁性支接桿可以輕易的旋轉螺絲。
- 牌列位置一目了然，取用方便。
- 盒內接桿以事先與起子頭接盒再一起。
- 快換夾頭可以穩固地夾持與輕鬆地更換起子頭。

品名	種類	標準配備				料號	包裝量
起子頭盒裝組	十字頭	2 x PH 1	3 x PH 2	1 x PH 3	1 x 磁性接桿	0614 250 12	1
	米字頭	2 x PZ 1	3 x PZ 2	1 x PZ 3	1 x 磁性接桿	0614 250 11	1
	AW® 頭	2 x AW 10	2 x AW 20	2 x AW 30	1 x 磁性接桿	0614 250 16	1

ZEBRA® 起子頭系列單品選購

型式		長度 mm	料號	包裝量
¼" 起子頭	PH 1	25	0614 122 51	10
	PH 2	25	0614 122 52	10
	PH 3	25	0614 122 53	10
	PZ 1	25	0614 112 51	10
	PZ 2	25	0614 112 52	10
	PZ 3	25	0614 112 53	10
	AW 10	25	0614 125 10	10
	AW 20	25	0614 125 20	10
	AW 25	25	0614 125 25	10
	AW 30	25	0614 125 30	1
磁性接桿	¼" -	74	0614 176 688	1
非磁性接桿	E 6,3	74	0614 176 689	1



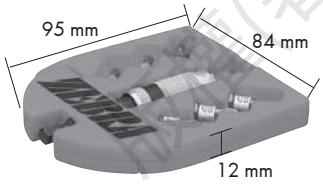



附塊換夾頭支接桿可以穩固地加持與輕地更換起子頭。





可以安全地儲放與輕鬆地取用，於內的接桿以事先與起子頭接盒再一起。

ZEBRA® 起子頭壽命較長

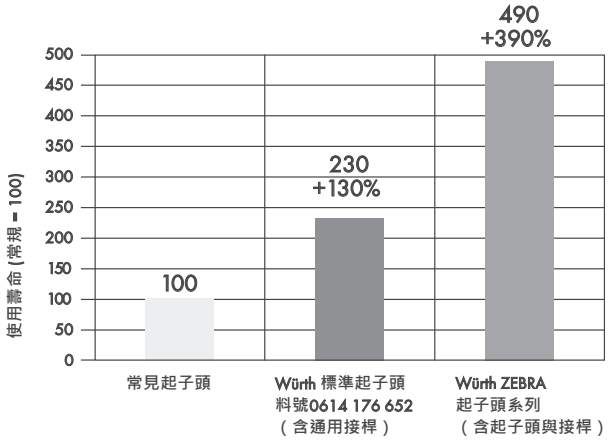

測試方法：

用機器將Wupofast 5.0 x 60 螺絲（PZ 2）旋入 60 mm厚木板內。

版權(著作權)所有公司保留一切法律權

DELIVERY OVERVIEW OF PHILLIPS-HEAD BITS AND PZ/SLOTTED BITS

PH 和 PZ 起子頭

螺紋螺絲 PH	自攻螺絲 金屬板 材用 PH	干壁螺絲 PH	木螺絲 雙頭螺絲 PZ	硬紙板 螺釘 自攻 木螺絲 PZ	刀片尺寸	PZ / PH	十字、米字	十字、米字	十字、米字	十字、米字	十字、米字	十字、米字	十字、米字	十字、米字	機床送料裝置用十字、米字	機床送料裝置用十字、米字	機床送料裝置用十字、米字	機床送料裝置用十字、米字	十字、米字	十字、米字	十字、米字
DIN 7985	DIN 7981										AEG Fein Kress Metabo Bosch Holz-Her	Würth Bosch Skil Ingersoll Hitachi Black & Decker AEG Metabo Makita Deprag Atlas-Copco Elu	Würth Bosch Skil Ingersoll Hitachi Black & Decker AEG Metabo Makita Deprag Atlas-Copco Elu	Würth Bosch Skil Ingersoll Hitachi Black & Decker AEG Metabo Makita Deprag Atlas-Copco Elu	MSVW 1 Würth Bosch	MSVW 2 Würth Bosch	MSVM 2 Makita	S50-TB Würth Kress Eibenstock	Würth Fein Baier AEG	for screw connection devices	for screw connection devices Optimized shape with undersize/ minus tolerances
DIN 965	DIN 7982	啦叭頭					ZEBRA														
DIN 966	DIN 7983						1/4" 25 mm	1/4" 1 - 3 = 25 mm 4 = 32 mm	1/4" 50 mm	5/16" 32 mm	5.5 mm 50 mm	1/4" 50 mm	1/4" 73 mm	1/4" 1 = 90 mm 2 + 3 = 110 mm	1/4" 155 mm	1/4" 168 mm	1/4" 152 mm	1/4" 176.5 mm	7 mm 53 mm	M 5 45 mm M 6, PZ 2 0614 176 687	M 5 45 mm With 5 mm key aid
Dia. Thread	Dia. Thread	Dia. Thread	Dia. Thread	Dia. Thread	十字、米字系統		0614 ...	0614 ...	0614 ...	0614 ...	0614 ...	0614 ...	0614 ...	0614 ...	0614 ...	0614 ...	0614 ...	0614 ...	0614 ...	0614 ...	0614 ...
2.6	2.2				1	PH	*122 51	***176 274	176 691			176 735	176 774	176 850					176 740		
				2.4		PZ	*112 51	***176 651	176 694		176654	176 659	176 776	176 852					176 667		
3	2.9					PH	*122 51	***176 274	176 691			176 735	176 774	176 850					176 740		
				3		PZ	*112 51	***176 651	176 694		176654	176 659	176 776	176 852					176 667		
3.5	3.5	3.5			2	PH	*122 52	***176 461	176 692	177 583		176 736	176 775	**176 739	**100111	**100211	**100201	**100212	176 741	176 679	176 662
				3.5		PZ	*112 52	***176 652	176 695	176 092	176655	176 660	176 777	**176 738	**100131	**100231	**100221		176 668	176 677	
4	3.9	3.9				PH	*122 52	***176 461	176 692	177 583		176 736	176 775	**176 739	**100111	**100211	**100201	**100212	176 741	176 679	176 662
			4	4		PZ	*112 52	***176 652	176 695	176 092	176655	176 660	176 777	**176 738	**100131	**100231	**100221		176 668	176 677	
	4.2	4.2				PH	*122 52	***176 461	176 692	177 583		176 736	176 775	**176 739	**100111	**100211	**100201	**100212	176 741	176 679	176 662
			4.5	4.5		PZ	*112 52	***176 652	176 695	176 092	176655	176 660	176 777	**176 738	**100131	**100231	**100221		176 668	176 677	
5	4.8	5		5		PH	*122 52	***176 461	176 692	177 583		176 736	176 775	**176 739	**100111	**100211	**100201	**100212	176 741	176 679	176 662
			5	5		PZ	*112 52	***176 652	176 695	176 092	176655	176 660	176 777	**176 738	**100131	**100231	**100221		176 668	176 677	
6	5.5				3	PH	*122 53	*176 648	176 693	177 770		176 737		176 851					176 742		
	6.3/8		6	6/7		PZ	*112 53	*176 653	176 696		176 56	176 661		176 853					176 669		
8/10					4	PH		176 750		177 957											
			7			PZ		176 751													

* = 包裝量10 pc. *** =包裝量 3 pc. *** =包裝量 10/100 pc. 包裝量 5 pc.

PZ/slotted bits

Blade size	Würth Bosch Skil Ingersoll Hitachi Black & Decker AEG Metabo Makita Deprag Atlas-Copco Elu 1/4" 73 mm 0614 ...
1	176 791
2	176 792
3	
4	

包裝量 5 pc.

M 11 0002

版權(著作權)所有 本公司保留一切權利

DELIVERY OVERVIEW OF PHILLIPS-HEAD BITS AND PZ/SLOTTED BITS

Threaded screws, PH	Self-tapping screws (pias) Sheet-metal screws, PH	High-speed construction screws, PH	Wood screws/ Anchor screws, PZ	Particle board screws/ Self-tapping wood screws, PZ	Blade size	PH and PZ bits: Phillips-head system	Phillips head	Phillips head	Phillips head	Phillips head	Phillips head AEG Fein Kress Metabo Bosch Holz-Her	Phillips head Würth Bosch Skil Ingersoll Hitachi Black & Decker AEG Metabo Makita Deprag Atlas-Copco Elu	Phillips head Würth Bosch Skil Ingersoll Hitachi Black & Decker AEG Metabo Makita Deprag Atlas-Copco Elu	Phillips head Würth Bosch Skil Ingersoll Hitachi Black & Decker AEG Metabo Makita Deprag Atlas-Copco Elu	Phillips for MSVW 1 Magazine Attachment Würth Bosch	Phillips for MSVW 2 Magazine Attachment Würth Bosch	Phillips for MSVM 2 Magazine Attachment Makita	Phillips for S50-TB Magazine Screw Attachment Würth Kress Eibenstock	Phillips head Würth Fein Baier AEG	Phillips for screw connection devices	Phillips for screw connection devices Optimized shape with undersize/ minus tolerances	PZ/slotted bits: Blade size	Würth Bosch Skil Ingersoll Hitachi Black & Decker AEG Metabo Makita Deprag Atlas-Copco Elu
DIN 7985	DIN 7981					PZ / PH																	
DIN 965	DIN 7982	Trumpet head																					
DIN 966	DIN 7983																						
Dia. Thread	Dia. Thread	Dia. Thread	Dia. Thread	Dia. Thread			1/4" 25 mm	1/4" 1 – 3 = 25 mm 4 = 32 mm	1/4" 50 mm	5/16" 32 mm	5.5 mm 50 mm	1/4" 50 mm	1/4" 73 mm	1/4" 1 = 90 mm 2 + 3 = 110 mm	1/4" 155 mm	1/4" 168 mm	1/4" 152 mm	1/4" 176.5 mm	7 mm 53 mm	M 5 45 mm M 6, PZ 2 0614 176 687	M 5 45 mm With 5 mm key aid		1/4" 73 mm
							0614 ...	0614 ...	0614 ...	0614 ...	0614 ...	0614 ...	0614 ...	0614 ...	0614 ...	0614 ...	0614 ...	0614 ...	0614 ...	0614 ...	0614 ...		0614 ...
2.6	2.2				1	PH	*122 51	***176 274	176 691			176 735	176 774	176 850					176 740			1	176 791
				2.4		PZ	*112 51	***176 651	176 694		176654	176 659	176 776	176 852					176 667				
3	2.9					PH	*122 51	***176 274	176 691			176 735	176 774	176 850					176 740				
				3		PZ	*112 51	***176 651	176 694		176654	176 659	176 776	176 852					176 667				
3.5	3.5	3.5			2	PH	*122 52	***176 461	176 692	177 583		176 736	176 775	**176 739	**100111	**100211	**100201	**100212	176 741	176 679	176 662	2	176 792
				3.5		PZ	*112 52	***176 652	176 695	176 092	176655	176 660	176 777	**176 738	**100131	**100231	**100221		176 668	176 677			
4	3.9	3.9				PH	*122 52	***176 461	176 692	177 583		176 736	176 775	**176 739	**100111	**100211	**100201	**100212	176 741	176 679	176 662		
			4	4		PZ	*112 52	***176 652	176 695	176 092	176655	176 660	176 777	**176 738	**100131	**100231	**100221		176 668	176 677			
	4.2	4.2				PH	*122 52	***176 461	176 692	177 583		176 736	176 775	**176 739	**100111	**100211	**100201	**100212	176 741	176 679	176 662		
			4.5	4.5		PZ	*112 52	***176 652	176 695	176 092	176655	176 660	176 777	**176 738	**100131	**100231	**100221		176 668	176 677			
5	4.8	5		5		PH	*122 52	***176 461	176 692	177 583		176 736	176 775	**176 739	**100111	**100211	**100201	**100212	176 741	176 679	176 662		
			5	5		PZ	*112 52	***176 652	176 695	176 092	176655	176 660	176 777	**176 738	**100131	**100231	**100221		176 668	176 677			
6	5.5				3	PH	*122 53	*176 648	176 693	177 770		176 737		176 851					176 742			3	
	6.3/8		6	6/7		PZ	*112 53	*176 653	176 696		176 56	176 661		176 853					176 669				
8/10					4	PH		176 750		177 957												4	
			7			PZ		176 751															

* = P.: 10 pc. *** = P.: 3 pc. *** = P.: 10/100 pc. P. Qty.: 5 pc. P. Qty.: 5 pc.

M 11 0003

版權(著作權)所有 未經同意 不得轉載

六角套頭

Hexagon Socket Bits Available Separately

六角套筒套頭(帶有福士 Powerdriv®)

適用品牌：Würth, Bosch, Skil, Ingersoll, Hitachi, Black & Decker, AEG, Metabo, Makita, Deprag, Atlas-Copco, Elu



Size	1/4″ L = 25 mm	5/16″ L = 50 mm	5/16″ L = 100 mm	1/4″ L = 100 mm
A/F 2	176 92	–	–	–
A/F 2.5	176 925	–	–	–
A/F 3	176 93	–	–	–
A/F 4	176 94	784 045	784 041	176 854
A/F 5	176 95	784 055	784 051	176 855
A/F 6	176 96	784 065	784 061	176 856
A/F 7	–	784 075	784 071	–
A/F 8	–	784 085	784 081	–
A/F 10	–	784 105	–	–
A/F 12	–	784 125	–	–
	包裝量: 5	包裝量: 5	包裝量: 1/5	包裝量: 5

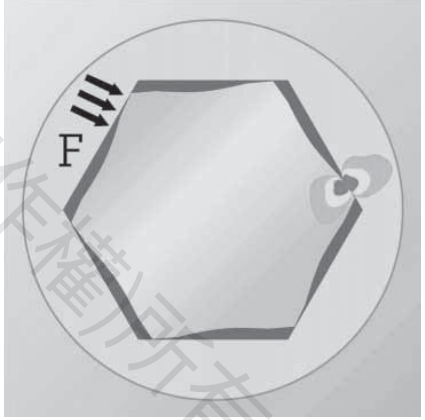

With POWERDRIV®:
扭力均勻沿著六角形各邊分布（見途中箭頭）。套頭和螺釘上受應力小（見圖上紅色區域）。

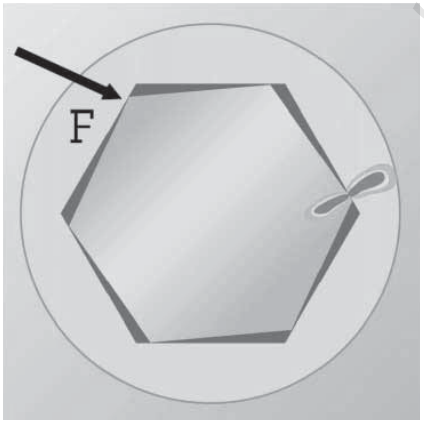

Without POWERDRIV®:
扭力集中在一點（見途中箭頭）。套頭和螺釘上受應力大（見圖上紅色區域）。

開槽螺釘

Slot Bits Available

切削螺紋	木螺釘	自攻絲螺釘	螺釘尺寸	1/4″ L = 25 mm	1/4″ L = 73 mm
DIN 84	DIN 95	DIN 7971			
DIN 85	DIN 96	DIN 7972			
DIN 963	DIN 97	DIN 7973			
DIN 964					
Ø Thread	Ø Thread	Ø Thread	a b	0614 ...	0614 ...
2.0	2.0	–	0.5 x 3.0	175 650	–
2.5	2.5	2.2	0.6 x 3.5	–	175 660
2.5	2.5	2.2	0.6 x 4.5	175 652	–
3 / 3.5	3 / 3.5	2.9	0.8 x 4.0	–	175 661
3 / 3.5	3 / 3.5	2.9	0.8 x 5.0	–	175 662
3 / 3.5	3 / 3.5	2.9	0.8 x 5.5	175 653	–
4	4	3.5 / 3.9	1.0 x 6.0	175 654	175 663
5	5 / 5.5	4.2 / 4.8	1.2 x 6.5	175 655	–
5	5 / 5.5	4.2 / 4.8	1.2 x 8.0	175 656	–
				包裝量: 1/10	包裝量: 5



適用品牌：Würth, Bosch, Skil, Ingersoll, Hitachi, Black & Decker, AEG, Metabo, Makita, Deprag, Atlas-Copco, Elu

版權所有 本公司保留一切法律權益

初始尺寸	A 最大直徑 in mm	TX 規格	TX ZEBRA® 彈性衝擊	TX	TX 付螺旋內孔	TX	TX	TX	TX	TX	TX 付螺旋內孔	TX	TX
			1/4" L = 29 mm	1/4" L = 25 mm	1/4" L = 25 mm	1/4" L = 70 mm	7 mm L = 70 mm	5/16" L = 50 mm	5/16" L = 100 mm	10 mm L = 30 mm	10 mm L = 30 mm	10 mm L=75 mm	10 mm L = 120 mm
			0614 ...	**0614 ...**	**0614 ...**	**0614 ...**	**0614 ...**	**0614 ...**	**0614 ...**	**0614 ...**	**0614 ...**	**0614 ...**	**0614 ...**
	1.20	TX 6		**310 6**									
	1.99	TX 7											
	2.31	TX 8		**310 8**	**352 608**								
	2.50	TX 9		**310 9**	**352 609**								
	2.74	TX 10	**311 03**	**311 0**	**352 610**	**331 0**	**341 0**						
	3.27	TX 15	**311 53**	**311 5**	**352 615**	**331 5**							
	3.86	TX 20	**312 03**	**312 0**	**352 620**	**332 0**	**342 0**	**787 205**	**787 201**	**788 820**	**788 20**	**788 120**	
	4.43	TX 25	**312 51**	**312 5**	**352 625**	**332 5**	**342 5**	**787 255**	**787 251**	**788 825**	**788 25**	**788 125**	
	4.99	TX 27		**312 7**	**352 627**			**787 275**		**788 827**	**788 27**	**788 127**	
	5.52	TX 30	**313 03**	**313 0**	**352 630**	**333 0**	**343 0**	**787 305**	**787 301**	**788 830**	**788 30**	**788 130**	
	6.65	TX 40	**314 03**	**314 0**	**352 640**			**787 405**	**787 401**	**788 840**	**788 40**	**788 140**	**788 240**
	7.82	TX 45		**314 51***				**787 455**	**787 451**	**788 845**	**788 45**	**788 145**	**788 245**
				314 5**	**353 545****								
	8.83	TX 50		**315 01***				**787 505**	**787 501**	**788 850**	**788 50**	**788 150**	**788 250**
				315 0**	**353 550****								
	11.22	TX 55		**315 5****	**353 555****					**788 855**	**788 55**	**788 155**	
			包裝量: 5	包裝量: 1/10	包裝量: 5	包裝量: 1/5	包裝量: 1/5	包裝量: 1/5	包裝量: 1/5	P包裝量: 1/5	包裝量: 1/5	包裝量: 1/5	包裝量: 1/5

* L = 35 mm
** Hldr. 5/16"

版權(著作權)所有 本公司保留一切法律權利



螺絲起子頭組

Bit Box

- 牢固結實的金屬收納盒。
- 系統整齊排放。
- 顏色標示系統：
  一眼就可以辨識某個起子頭配套的螺絲刀，每個起子頭都有一個顏色標示碼。Würth 螺絲刀起子頭組套包裝上,都對起子頭匹配情況採用顏色加以說明。
- 存儲組織較好，取用方便。
- 36把起子頭，1/4"⬢長度 25 mm.

(PR)	每種個數	(PZD)	每種個數	⊖	每種個數	⬢	每種個數	(TX)	每種個數	(AW)	每種個數	料號
H 1	12											**0614 250 1**
H 2	18											
H 3	6											
		Z 1	12									**0614 250 2**
		Z 2	18									
		Z 3	6									
H 1	6	Z 1	6									**0614 250 5**
H 2	6	Z 2	6									
H 3	6	Z 3	6									
H 1	6			0.5 x 3.0	2							**0614 250 6**
H 2	12			0.6 x 4.5	2							
H 3	6			0.8 x 5.5	2							
				1.0 x 6.0	2							
				1.2 x 6.5	2							
				1.2 x 8.0	2							
H 1	6			0.5 x 3.0	1	A/F 3	1	TX 10	1			**0614 250 7**
H 2	6			0.6 x 4.5	1	A/F 4	2	TX 15	1			
H 3	6			0.8 x 5.5	1	A/F 5	2	TX 20	1			
				1.0 x 6.0	1	A/F 6	1	TX 25	1			
				1.2 x 6.5	1			TX 30	1			
				1.2 x 8.0	1			TX 40	1			
		Z 1	6	0.5 x 3.0	1			TX 10	1			**0614 250 8**
		Z 2	12	0.6 x 4.5	1			TX 15	1			
		Z 3	6	0.8 x 5.5	1			TX 20	1			
				1.0 x 6.0	1			TX 25	1			
				1.2 x 6.5	1			TX 30	1			
				1.2 x 8.0	1			TX 40	1			
										AW 20	12	**0614 250 31**
										AW 25	12	
										AW 30	12	
								TX 9	3			**0614 250 10**
								TX 10	6			
								TX 15	3			
								TX 20	6			
								TX 25	6			
								TX 27	3			
								TX 30	6			
								TX 40	3			

		包含數量	料號
	AW 10	12	**0614 250 3**
	AW 20	18	
	AW 25	6	

版權(著作權)所有 本公司保留一切法律權利

起子頭組

Bit Box

- 採用耐衝擊塑料盒。
- 精準的溝槽使起子頭不易掉落。
- 9個 1/4"-⬢, L 25 mm 的起子頭
- 額外的空間可放置快速轉接頭。
- 簡潔清晰的存放空間。
- 簡潔的設計，使儲存和幾乎能放進任何口袋。





長度 in mm	寬度 in mm	高度 in mm	內容物			料號	
115	50	20	3 x PH1	3 x PH2	3 x PH3	**0614 250 20**	1
			3 x PZ1	3 x PZ2	3 x PZ3	**0614 250 21**	
80			PH 1, 2, 3	PZ 1, 2, 3		**0614 004** *	
			AW 20, 25, 30	PH2, PZ2, PZ3		**0614 005** *	

* 6 個 1/4"-⬢, L 25 mm 的起子頭，和
1個 L 51 mm的萬用接頭，料號 0614 176 711.

起子頭組

AW® Bit Box

- 9 件組
- 採用耐衝擊塑料盒。
- 特殊組合
  木工專用（細木工）組：
  料號： 0614 250 22 + 24
  木工專用（施工）組：
  料號： 0614 250 23 + 25
- 9 個 1/4"-⬢, L 25 mm的起子頭。
- 額外的空間可放置快速轉接頭。

長度 in mm	寬度 in mm	高度 in mm	內容物			料號	
115	50	20	3xAW 10	3xAW 20	3xAW 25	**0614 250 22**	1
			2xAW 20	4xAW 25	3xAW 30	**0614 250 23**	
			2xAW 10	5xAW 20	2xAW 30	**0614 250 24**	
			3xAW 20	3xAW 30	3xAW 40	**0614 250 25**	

起子組、空盒

品名		料號	
起子組（空盒）	6-件	**0614 6**	1
	9-件	**0614 9**	

請注意：

務必同時訂購相對應尺寸的萬用轉接頭。

料號： 0614 176 ...

版權(著作權)所有 本公司保留切法律權利

1/4"起子頭組 12組裝

存儲清晰，易於拆卸

- 外殼採用優質耐衝擊ABS塑料製成
- 可收放於任何上衣或褲子口袋
- 可額外多收納一顆快街頭
- 空盒尺寸 (W x H x D): 86 x 53 x 20 mm

組合 1, Art. No. 0614 250 101

起子	類型		長度/mm	料號	包裝量
	Bit ¼"	PZ1	25	**0614 176 651**	4
		PZ2		**0614 176 652**	5
		PZ3		**0614 176 653**	3

組合 2, Art. No. 0614 250 102

起子	類型		長度/mm	料號	包裝量
	Bit ¼"	AW® 10	25	**0614 511 0**	3
		AW® 20		**0614 512 0**	5
		AW® 30		**0614 513 0**	3
		AW® 40		**0614 514 0**	1

組合 3, Art. No. 0614 250 103

起子	類型		長度/mm	料號	包裝量
	Bit ¼"	PZ1	25	**0614 176 651**	1
		PZ2		**0614 176 652**	2
		PZ3		**0614 176 653**	1
		TX10		**0614 311 0**	
		TX15		**0614 311 5**	
		TX20		**0614 312 0**	
		TX25		**0614 312 5**	
		TX30		**0614 313 0**	
		AW® 10		**0614 511 0**	
		AW® 20		**0614 512 0**	
		AW® 30		**0614 513 0**	

組合 4, Art. No. 0614 250 104

起子	類型		長度/mm	料號	包裝量
	Bit ¼"	0.8 x 5.5	25	**0614 175 653**	1
		PH1		**0614 176 274**	
		PH2		**0614 176 461**	
		PH3		**0614 176 648**	
		PZ1		**0614 176 651**	
		PZ2		**0614 176 652**	
		TX10		**0614 311 0**	
		TX20		**0614 312 0**	
		TX25		**0614 312 5**	
		TX30		**0614 313 0**	
		SW4		**0614 176 94**	
		SW5		**0614 176 95**	

配件

起子頭空盒

86 x 53 x 20 mm

Art. No. 0614 250 100
包裝量 1

版權(著作權)所有本公司保留一切法律權利

安全起子頭 SAFETY BITS

29 件組



料號 **0614 250 30** P.
Qty. 1

防滑複合式材質把手

本組包含所有用來安裝和移除安全螺絲的起子頭。

在任何不允許未經授權移除安全螺絲地方都需要使用安全起子頭。

品名描述	起子	起子頭	料號	包裝量
帶快速更換卡頭的螺絲刀以及 1/4" 的起子頭存放孔	-	1/4"	**0613 210 21**	1
轉接器	1/4"	1/4"	**0614 176 680**	
	1/4"	1/4"	**0614 176 700**	
TX 帶孔起子頭	1/4"	TX 8	**0614 352 608**	
		TX 9	**0614 352 609**	
		TX 10	**0614 352 610**	
		TX 15	**0614 352 615**	
		TX 20	**0614 352 620**	
		TX 25	**0614 352 625**	
		TX 27	**0614 352 627**	
		TX 30	**0614 352 630**	
		TX 40	**0614 352 640**	
內六角帶孔起子頭套件		2, 2.5, 3, 4, 5, 6	**0614 250 301**	
爪形扳手起子頭套件		4, 6, 8, 10	**0614 250 302**	
三翼起子頭套件		1, 2, 3, 4	**0614 250 303**	
扭力起子頭套件		6, 8, 10	**0614 250 304**	

例如：

- 電氣和電子部分：
  配電箱，蓄電池，空調，家用電器，電話等。
- 機器部分：
  高品質電鑽，攪拌器，鑽頭卡盤等。
- 汽車和摩托車部分：
  安全氣囊,ABS控制器，點火器等。
- 公共設施：
  防護罩，防護欄，有機玻璃窗,汽車站，公園長凳，教學設施，等。


e.g. fuse boxes

版權所有 未經授權保留一切法律權利

起子頭組

料號 0614 250 300
包裝量 1

廣泛的 **1/4"** 起子頭組，包含了常見長板和短版的各類起子頭。

- 最主要的起子頭用於安全螺絲緊固。用於防止不該鬆動的位置鬆脫。
- 內涵2個轉接頭和1個螺絲鉤。
- 適用於多數類型螺絲。
- 經署外盒、固定海綿，適用於手動或電動工具。

適用範圍：
公共設施，汽車和摩托車部門，管道應用，建築業，電氣，電子和機械部門。

內容物， 105 件：

圖形	形容	規格	長度 in mm	料號	數量.
	AW®	10	25	**0614 511 0**	1
	AW®	20	25	**0614 512 0**	2
	AW®	25	25	**0614 512 5**	1
	AW®	30	25	**0614 513 0**	1
	AW®	40	25	**0614 514 0**	1
	Slotted	0.6 x 4.5 mm	25	**0614 175 652**	1
	Slotted	0.8 x 5.5 mm	25	**0614 175 653**	1
	Slotted	1.2 x 6.5 mm	25	**0614 175 655**	1
	Slotted	1.2 x 8 mm	25	**0614 175 656**	1
	PH	0	25	**0614 176 270**	1
	PH	1	25	**0614 176 274**	2
	PH	2	25	**0614 176 461**	3
	PH	3	25	**0614 176 648**	1
	PZ	0	25	**0614 176 640**	1
	PZ	1	25	**0614 176 651**	2
	PZ	2	25	**0614 176 652**	3
	PZ	3	25	**0614 176 653**	1
	TX	8	25	**0614 310 8**	1
	TX	10	25	**0614 311 0**	1
	TX	15	25	**0614 311 5**	1
	TX	20	25	**0614 312 0**	1
	TX	25	25	**0614 312 5**	1
	TX	27	25	**0614 312 7**	1
	TX	30	25	**0614 313 0**	1
	TX	40	25	**0614 314 0**	1
	TX	45	25	**0614 314 51**	1
	Allen head	2 mm	25	**0614 176 92**	1
	Allen head	2.5 mm	25	**0614 176 925**	1
	Allen head	3 mm	25	**0614 176 93**	1
	Allen head	4 mm	25	**0614 176 94**	1
	Allen head	5 mm	25	**0614 176 95**	1
	Allen head	6 mm	25	**0614 176 96**	1
	Allen head	1/4"	25	**0614 176 963**	1
	Allen head	7 mm	25	**0614 176 97**	1
	TX with hole	8	25	**0614 352 608**	1
	TX with hole	10	25	**0614 352 610**	1
	TX with hole	15	25	**0614 352 615**	1

內容物、 105 件：

圖形	形容	規格	長度 in mm	料號	數量
	TX with hole	20	25	**0614 352 620**	1
	TX with hole	25	25	**0614 352 625**	1
	TX with hole	27	25	**0614 352 627**	1
	TX with hole	30	25	**0614 352 630**	1
	TX with hole	40	25	**0614 352 640**	1
	TX with hole	45	25	**0614 352 645**	1
	Claw wrench	4/6/8/10	25	**0614 250 302**	4
	Three-wing	1/2/3/4	25	**0614 250 303**	4
	Torq	6/8/10	25	**0614 250 304**	3
	XZN	M4/5/6/8	25	**0614 250 305**	4
	Allen head in inches	1/8"/9/64"/ 5/32"/3/16"	25	**0614 250 306**	4
	Ribe	M5/6/7/8	25	**0614 250 307**	4
	Allen head with hole	2/2.5/3/4 mm	25	**0614 250 308**	4
	Allen head with hole	5/6/7 mm	25	**0614 250 309**	3
	Square	1/2/3/4	25	**0614 250 310**	4
	Clutch	3/32"/1/8"/ 5/32"	25	**0614 250 311**	3
	Slotted	0.8 x 5 mm	70	**0614 175 662**	1
	PH	1	70	**0614 176 774**	1
	PH	2	70	**0614 176 775**	1
	Three-wing	1	70	**0614 176 301**	1
	Three-wing	2	70	**0614 176 302**	1
	Claw wrench	6	70	**0614 176 406**	1
	Claw wrench	8	70	**0614 176 408**	1
	TX with hole	10	70	**0614 361 0**	1
	TX with hole	15	70	**0614 361 5**	1
	TX with hole	20	70	**0614 362 0**	1
	TX with hole	25	70	**0614 362 5**	1
	TX with hole	30	70	**0614 363 0**	1
	Five-star with hole	20	70	**0614 176 420**	1
	Five-star with hole	25	70	**0614 176 425**	1
	Five-star with hole	30	70	**0614 176 430**	1
	Screw Hooks		26	**0614 176 400**	1
	Bit adapter	1/4"	30	**0614 176 680**	1
	Magnetic bit holder	1/4"	70	**0614 176 702**	1

版權(著作權)為本公司保留一切法律權利





多用途快速轉接頭系列

包含附件

無磁性轉接頭
金屬環境中進行螺釘連接。 磁化部分會在這裡吸引刨花。

快接頭
在轉接頭和鑽頭之間建立牢固的連接。 只需輕輕向前推動夾緊襯套來釋放鎖定並確保超快速更換起子頭或套筒。

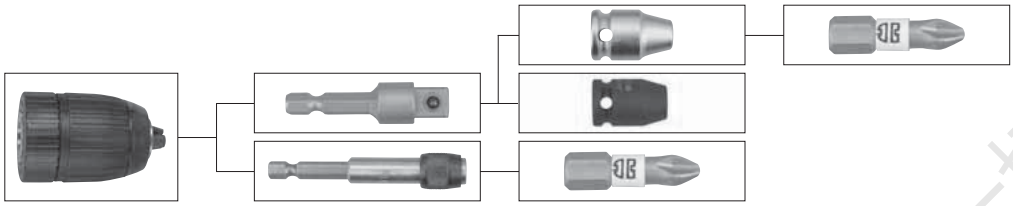

帶4x球夾的鑽頭夾持器					
安裝規格	Appearance	規格	長度/mm	料號	包裝量
⬢ 1/4" E 6.3		⬢ 1/4"	60	**0614 176 760**	1

多用途磁性快接頭					
安裝規格	Appearance	規格	長度/mm	料號	包裝量
⬢ 1/4" E 6.3		⬢ 1/4"	74	**0614 176 688**	1
⬢ 1/4" E 6.3		⬢ 1/4"	75	**0614 176 708**	
SDS-plus		⬢ 1/4"	80	**0614 176 701**	
⬢ 5.5 mm		⬢ 1/4"	72	**0614 176 706**	
◐ 7.0 mm		⬢ 1/4"	77	**0614 176 707**	
⬢ 1/4" E 6.3	墊片可調節旋入深度 	⬢ 1/4"	60	**0614 811 360***	

*螺釘牢固地固定在鑽頭上，可以垂直和水平拴緊，不會傾斜或丟失螺釘。
特別適用於長螺絲。

多用途磁性快接頭					
安裝規格	Appearance	規格	長度/mm	料號	包裝量
⬢ 1/4" E 6.3		⬢ 1/4"	74	**0614 176 689**	1
⬢ 1/4" E 6.3		⬢ 1/4"	51	**0614 176 711**	
◐ 7.0 mm		⬢ 1/4"	51	**0614 176 710**	
⬢ E 6.3		⬢ 1/4"	51	**0614 176 755** **0614 176 756***	

無磁性

版權(著作權)所有 本公司保留一切法律權利

多用途快速轉接頭

不銹鋼磁性卡環套管萬用快接頭					
接頭規格	圖示	規格	長度/mm	料號	包裝量
⬢ 1/4" E 6.3		⬢ 1/4"	45	**0614 176 690**	1
⬢ 1/4" E 6.3		⬢ 1/4"	74	**0614 176 702**	
⬢ 1/4" E 6.3		⬢ 1/4"	74	**0614 176 699**	
⬢ 1/4" C 6.3		⬢ 1/4"	58	**0614 176 683**	
⬢ 1/4" E 6.3		⬢ 1/4"	50	**0614 176 754***	
⬢ 5.5 mm		⬢ 1/4"	72	**0614 176 674**	
◐ 7.0 mm		⬢ 1/4"	74	**0614 176 672**	

* 付磁性

版權(著作權)所有 本公司保留一切法律權利

1/4"磁性起子接頭

創新的柄身設計，具有單手快換功能

快速又簡單的更換
單手快換功能：輕輕按下旋鈕即可輕鬆取出起子頭。

輕鬆深入且難以觸及的螺絲
纖薄的設計 (Ø max. 10.5 mm)

適用於符合DIN 3126的六角頭驅動鑽頭



按下柄身前端的球來更換起子頭。



起子頭可以很輕易從快接頭解鎖並脫落。由於復位彈簧，起子頭的位置便於拆卸。

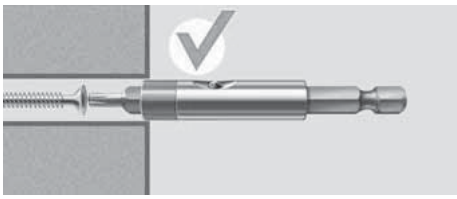

纖細及拋光的柄身，最大 直徑**10.5mm**。



適用規格	1/4 inch
適用類型	六角
接頭規格	1/4 inch
接頭類型	內六角套筒
最大直徑 (D)	10.5 mm

料號	**0614 176 638**	**0614 176 639**	**0614 176 645**
包裝量	1	1	1
柄身長度 (L1)	40 mm	120 mm	310 mm
長度 (L)	66 mm	150 mm	350 mm
版型		有導套套筒	With guide sleeve有導套套筒

相關產品	**料號**
起子頭組	**0614 250 030**

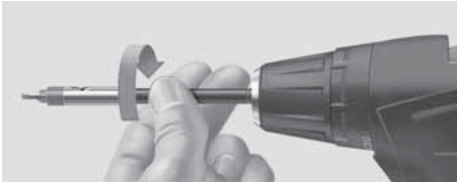

用於舒適工作的導套套筒不隨鑽頭旋轉。

版權(著作權)所有 本公司保留一切法律權利

不銹鋼磁性卡環套管萬用快接頭

Mount	圖示	Drive	長度/mm	適用工具	料號	
⬢ 1/4″ E 6.3		⬢ 1/4″	74	Würth, Bosch, Skil, Atlas Copco, Ingersoll, Hitachi, Makita, AEG, Metabo, Black & Decker, Deprag	**0614 176 729**	1
SDS-plus		⬢ 1/4″	74	Numerous hammer drills	**0614 176 728**	
◐ 7.0 mm		⬢ 1/4″	46	Würth, Fein, Baier, AEG.	**0614 176 671**	

卡環套管萬用快接頭

Mount	圖示	Drive	長度/mm	適用工具	料號	
⬢ 1/4″ E 6.3		⬢ 1/4″	57	Würth, Bosch, Skil, Atlas Copco, Ingersoll, Hitachi, Makita, AEG, Metabo, Black & Decker, Deprag	**0614 176 673**	1
⬢ 5/16″		⬢ 1/4″	42	Würth, AEG, Bosch	**0614 176 752**	

DIN 7428連接件

Mount	圖示	Drive	長度/mm	適用工具	料號	
⬢ 1/4″ E 6.3		■ 1/4″	50	Würth, Bosch, Skil, Atlas Copco, Ingersoll, Hitachi, Makita, AEG, Metabo, Black & Decker, Deprag	**0614 176 726**	1
⬢ 1/4″ C 6.3		■ 1/4″	25	Würth, Bosch, Skil, Atlas Copco, Ingersoll, Hitachi, Makita, AEG, Metabo, Black & Decker, Deprag	**0614 176 700**	
◐ 7.0 mm		■ 1/4″	75	Würth, Fein, Baier, AEG	**0614 923 130**	
◐ 7.0 mm		■ 1/4″	53	Würth, Fein, Baier, AEG	**0614 923 131**	
⬢ 1/4″ E 6.3		■ 3/8″	50	Würth, Bosch, Skil, Atlas Copco, Ingersoll, Hitachi, Makita, AEG, Metabo, Black & Decker, Deprag	**0614 176 727**	
⬢ 5/16″		■ 3/8″	50	Würth, AEG, Bosch	**0614 176 705**	
⬢ 1/4″ E 6.3		■ 1/2″	74	Würth, Bosch, Skil, Atlas Copco, Ingersoll, Hitachi, Makita, AEG, Metabo, Black & Decker, Deprag	**0614 176 780**	
SDS-plus		■ 1/2″	74	Numerous hammer drills	**0614 176 782**	
◐ 7.0 mm		■ 1/2″	75	Würth, Fein, Baier, AEG.	**0614 176 781**	

DIN 7427連接件

Mount	圖示	Drive	長度/mm	料號	
⬢ 1/4″		■ 1/4″	25	**0614 176 680**	1
⬢ 5/16″		■ 1/4″	25	**0695 177 982**	
⬢ 1/4″		■ 3/8″	30	**0614 176 681**	
⬢ 5/16″		■ 3/8″	30	**0614 176 682**	
⬢ 1/4″		■ 1/2″	35	**0614 215 013**	
⬢ 5/16″		■ 1/2″	35	**0614 215 010**	

版權宣作權所有本公司保留一切法律權利

1/4"起子套筒

六角無磁性

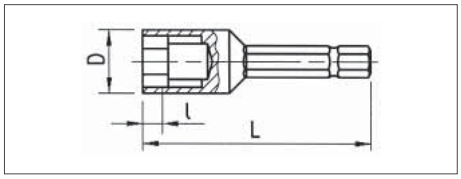

- 適用尺寸：1/4 “E 6.3
- 長度：65**mm**
- 材質：鉻釩鋼

in mm	D in mm	l in mm	重量 g	料號	包裝量
7	11	5	18	**0614 176 811**	1
8	12	6	20	**0614 176 812**	
10	14	7	22	**0614 176 813**	
3/8"	14	7	33	**0614 176 820**	

1/4"起子套筒

六角有磁性

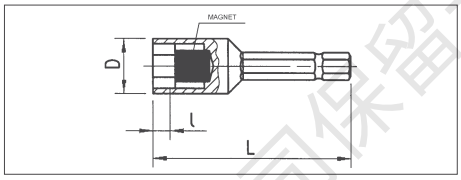

- 適用尺寸：1/4 “E 6.3
- 長度：51mm
- 材質：鉻釩鋼

in mm	D in mm	l in mm	重量 g	料號	包裝量
5.5	9	2.1	18	**0614 176 712**	1
1/4″	10	1.8	20	**0614 176 713**	
7	11	2.8	22	**0614 176 714**	
8	12	3.5	22	**0614 176 715**	
3/8"	14	4.2	29	**0614 176 716**	
10	14	4.2	29	**0614 176 717**	
13	18	6.0	39	**0614 176 718**	

1/4"起子套筒

六角磁性組（5入）

- 包含常用於機器加工的磁性套筒扳手插件。
- 附有皮帶夾，方便固定於皮帶上。
- 適用尺寸：1/4“E 6.3
- 長度：51mm
- 材質：鉻釩鋼

料號 0614 176 01
包裝量 1

內容物

in mm	D in mm	l in mm	重量 g	料號	包裝量
7	11	2.8	22	**0614 176 714**	
8	12	3.5	22	**0614 176 715**	
3/8"	14	4.2	29	**0614 176 716**	
10	14	4.2	29	**0614 176 717**	
13	18	6.0	39	**0614 176 718**	

版權所有 著作權所有 本公司保留一切法律權利

7 mm DIA. 起子套筒組

六角磁性

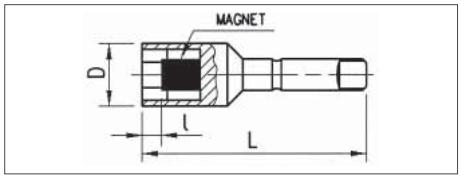

- 適用尺寸： 7 mm dia.
- 長度： 51 mm
- 材質：鉻釩鋼

in mm	D in mm	l in mm	重量 g	料號	包裝量
7	11	2.8	23	**0614 176 721**	
8	12	3.5	23	**0614 176 722**	
3/8"	14	4.2	30	**0614 176 723**	1
10	14	4.2	30	**0614 176 724**	
13	18	6.0	38	**0614 176 725**	

1/4" 起子套筒

六角球夾無磁性



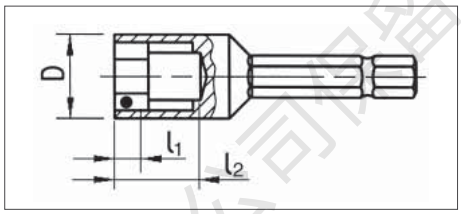

- 適用尺寸： 1/4" E 6.3
- 長度: 50 mm (size 7 – 10 mm),
  長度: 65 mm (size 13 mm)
- 材質：鉻釩鋼
- 用於磁性不適合的情況下和不銹鋼螺絲牢固地固定。

in mm	D in mm	l_1 in mm	l_2 in mm	料號	包裝量
7	12.5	5	13	**0614 176 817**	
8	14	5	13	**0614 176 818**	
3/8"	16	6	15	**0614 176 819**	1
10	16	6.5	18	**0614 176 824**	
13	19.5	8	19	**0614 176 825**	

5/16" 起子套筒

六角磁性



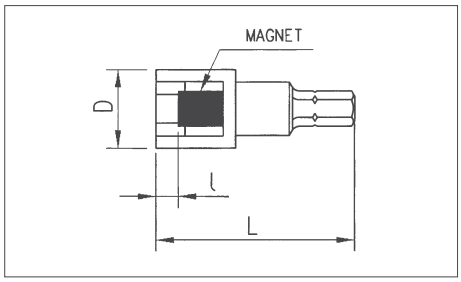

- 適用尺寸：5/16" C 8.0
- 長度： 50 mm
- 材質：鉻釩鋼
- 適用於像是ASSY Combo II

in mm	D in mm	l in mm	重量 g	料號	包裝量
12	20	5.5	60	**0614 176 831**	
15	23	9	69	**0614 176 832**	1
17	25	10	74	**0614 176 833**	

版權(著作權)所有 本公司保留一切法律權利

ZEBRA 3-K 起子

彈性3-K握把堤共完美人體工學觸感、扭力傳輸和操作舒適。



3種材質製成的起子把手
握把內部使用較柔軟的材質，可在任何手中展現更大的效果。

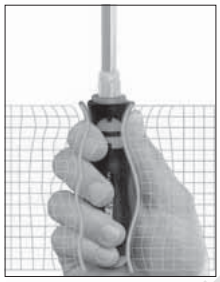

靈敏度
握把的柔軟性增加了起子的靈敏度，對於工具的耐用度，做出了相當大的貢獻。

ZEBRA QUALITY

耐衝擊，起子桿透心設計
特別適用於鬆動卡死的螺絲

帶有六角桿和輔助六角頭
可搭配使用開口或梅花板手以產生較大的扭力。



色環辨識機制
Würth色環辨識機制能快速清楚分辨出起子的尺寸。

黑色抗氧化處理起子頭
提供更高扭力傳遞和精確的嚙合。

版權(著作權)所有 本公司保留一切法律權利

3K 起子

彈性3-K握把堤共完美
人體工學觸感、扭力傳
輸和操作舒適。

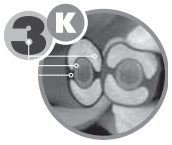

ZEBRA QUALITY

一字起子
Screwdriver, Flat

- 桿部：透心式鍍絡六角桿，鍍鎳輔助六角，硬化，耐衝擊。
- 耐衝擊柄頭。
- 起子頭：依捧標準DIN 5264-A，ISO 2380
- 黑色抗氧化處理起子頭。

a ⊖ b in mm	A in mm	B/C in mm	⬡ in mm	b A in inches	料號	包裝量
0.6 x 3.5	80	83/27	4/–	1/8 x 3 1/16"	**0613 200 035***	1
0.8 x 4.5	90	96/31	5/8	3/16 x 3 3/5"	**0613 200 045**	1
1.0 x 5.5	100	96/31	6/10	7/32 x 4"	**0613 200 055**	1
1.2 x 7.0	125	106/35	6/10	9/32 x 5"	**0613 200 07**	1
1.6 x 9.0	150	114/38	8/13	11/32 x 6"	**0613 200 09**	1
1.6 x 10.0	175	114/38	8/13	3/8 x 7"	**0613 200 10**	1
2.0 x 12.0	200	114/38	10/16	1/2 x 8"	**0613 200 12**	1

* without impact cap and wrench aid

ZEBRA QUALITY

十字起子
Phillips Head Screwdriver (PH)

- 桿部：透心式鍍鋒六角桿，鍍鎳輔助六角，硬化，耐衝擊。
- Würth 顏色辨識系統。
- 耐衝擊柄頭。
- 起子頭：依攝標準DIN 5260-PH ISO 87M-P
- 黑色抗氧化處理起子頭。

⊕	A in mm	B/C in mm	⬡ in mm	A in inches	料號	包裝量
PH1	80	96/31	5/8	3 1/8"	**0613 201 1**	1
PH2	100	106/35	6/10	4"	**0613 201 2**	1
PH3	150	114/38	8/13	6"	**0613 201 3**	1

3K 起子組

機工汽修用起子組
For the automotive and metalworking tr

ZEBRA QUALITY

件數	⊖	⊕	料號	包裝量
5-pc. set	1.0x5.5/1.2x7.0/1.6x9.0 mm	PH 1 PH 2	**0613 901 5**	1
3-pc. set	1.0x5.5/1.2x7.0 mm	PH 2	**0613 901 3**	1

版權(著作權)所有 本公司保留一切法律權利

ZEBRA® 3-C 起子

彈性3 - C握把提供完美人體工學觸感、扭力傳輸與操作舒適

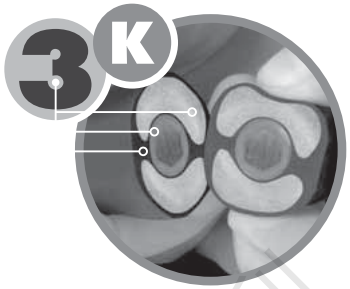



米字起子
Pozidrive Screwdriver (PZ)

桿部:透心式鍍絡六角桿，鍍鑄輔助、 六角，硬化，耐衝擊。
- Würth 顏色辨識系統。
- 耐街擊柄頭。
- 起子頭：依據標準ISO 8764-PZ
- 黑色抗氧化處理起子頭。

	A in mm	B/C in mm	in mm	A in inches	料號	
PZ1	80	96/31	5/8	3 1/8″	**0613 202 1**	
PZ2	100	106/35	6/10	4″	**0613 202 2**	1
PZ3	150	114/38	8/13	6″	**0613 202 3**	



木工起子組
Screwdriver Sets for Wood-Working

件數				料號	
5-pc.	0.6x3.5 / 1.0x5.5 / 1.2x7.0 mm	PZ 1	PZ2	**0613 902 5**	1
3-pc.	0.6x3.5 / 1.0x5.5 mm	PZ2		**0613 902 3**	

版權(著作權)所有 本公司保留一切法律權利

ZEBRA® 3-C 起子

彈性3-C握把提供完美人體工學觸感、扭力傳輸與操作舒適。

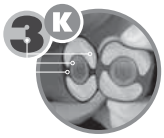





內六星型起子
Screwdriver TX

- 桿部：圓桿，鍍鉻。
- Würth 顏色辨識系統。
- 起子頭：內六星TX， 黑色抗氧化處理
- 起子頭形狀印於手柄尾部可快速辨識。

	A in mm	B/C in mm	A in inch	料號	包裝量
TX 6	60	73/20	2 3/8″	0613 203 06	1
TX 7	60	73/20	2 3/8″	0613 203 07	1
TX 8	60	83/27	2 3/8″	0613 203 08	1
TX 9	60	83/27	2 3/8″	0613 203 09	1
TX 10	80	83/27	3 1/8″	0613 203 10	1
TX 15	80	96/31	3 1/8″	0613 203 15	1
TX 20	100	96/31	4″	0613 203 20	1
TX 25	100	106/35	4″	0613 203 25	1
TX 27	115	106/35	4 9/16″	0613 203 27	1
TX 30	115	106/35	4 9/16″	0613 203 30	1
TX 40	130	114/38	5 3/16″	0613 203 40	1

內六星型起子組

內六星型起子

Art. No. 0613 903 6



	A in mm	料號	包裝量
TX 8	60	0613 203 08	1
TX 10	80	0613 203 10	1
TX 15	80	0613 203 15	1
TX 20	100	0613 203 20	1
TX 25	100	0613 203 25	1
TX 30	115	0613 203 30	1

版權(著作權)所有 本公司保留一切法律權利

WÜRTH

ZEBRA®

Screw-driver.

The awarded generation is here!

design award winner 2002

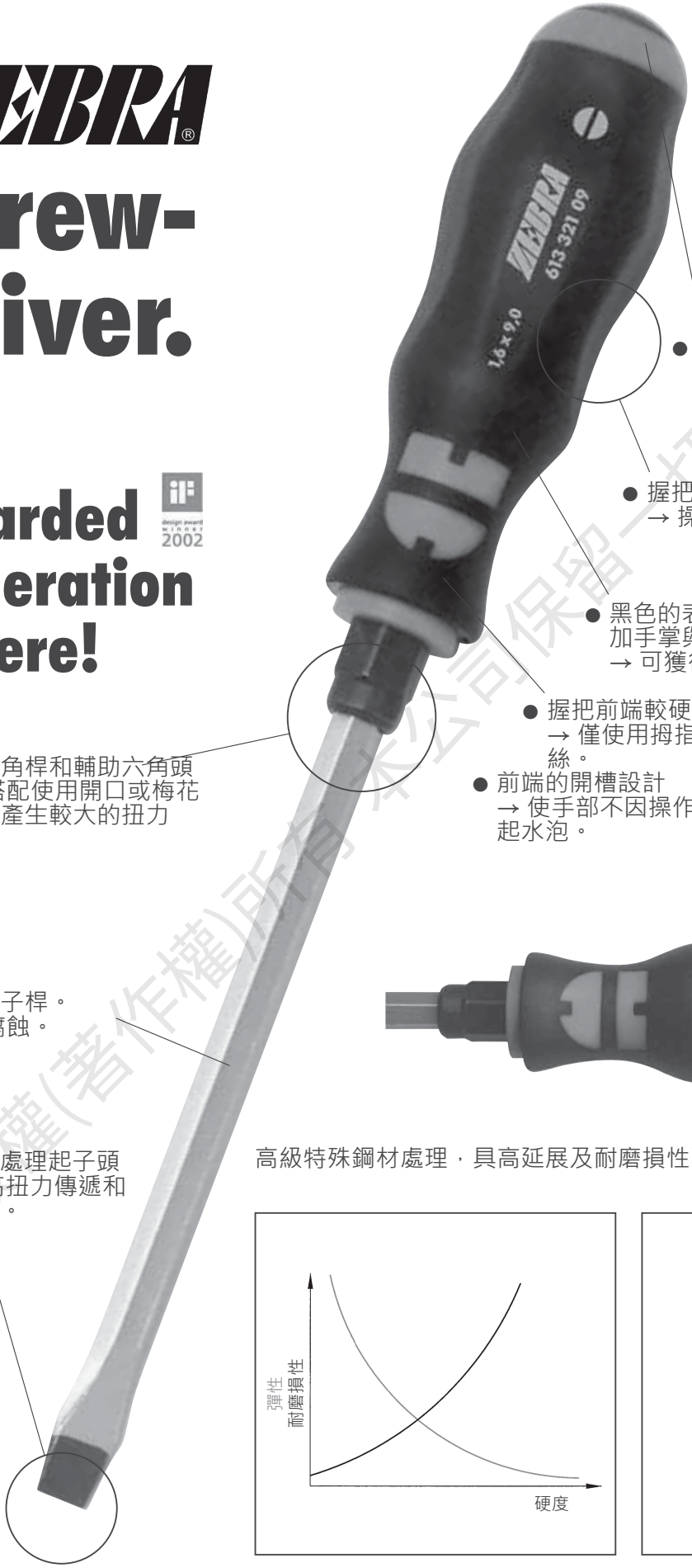

- 耐衝擊，起子桿透心設計
  → 可鬆開緊度極強的螺絲。
- 握把中間的凹陷設計
  → 操作時不易疲勞。
- 黑色的表面有較高的磨擦係數，可增加手掌與握間摩擦係數
  → 可獲得最大的力出力。
- 握把前端較硬部分使旋緊操作方便
  → 僅使用拇指及食指便可快速旋緊螺絲。
- 前端的開槽設計
  → 使手部不因操作太久發炎或起水泡。
- 帶有六角桿和輔助六角頭
  → 可搭配使用開口或梅花板手以產生較大的扭力
- 鍍鎳起子桿。
  → 防腐蝕。
- 黑色抗氧化處理起子頭
  → 提供更高扭力傳遞和精確的嚙合。

高級特殊鋼材處理，具高延展及耐磨損性耐剝蝕

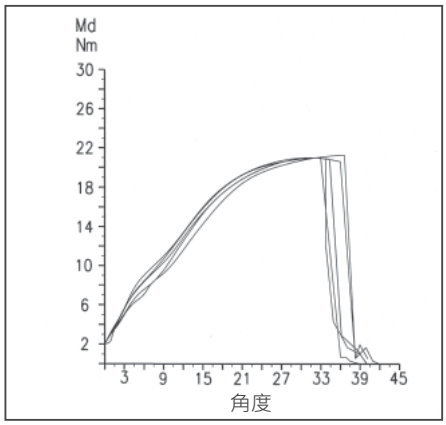

版權(著作權)所有 本公司保留一切法律權利

M 11 0021

ZEBRA起子(一字型)

Zebra Screwdriver

with end-to-end hexagon blade/spanner nut of special impact resistant tempered steel.

透心六角起子，附輔助六角頭，抗衝擊。



一字起子

Slotted Screwdriver

桿部： 透心六角起子桿，附輔助六角頭，亮光鍍鉻，鎳鉻合金鋼製。
附抗衝擊敲擊帽。
驅動：符合 DIN 5264-A，ISO 2380
黑色抗氧化處理頭。
*沒有敲擊帽和輔助六角。

a ⊖ b mm	A mm	B/C mm	mm	b A inch	料號	
0.6 x 3.5	80	83/27	4/–	1/8 x 3 1/16"	**0613 421 035***	1
0.8 x 4.5	90	96/31	5/8	3/16 x 3 3/5"	**0613 321 045**	
1.0 x 5.5	100	96/31	6/10	7/32 x 4"	**0613 321 055**	
1.2 x 7.0	125	106/35	6/10	9/32 x 5"	**0613 321 07**	
1.6 x 9.0	150	114/38	8/13	11/32 x 6"	**0613 321 09**	
1.6 x 10.0	175	114/38	8/13	3/8 x 7"	**0613 321 10**	
2.0 x 12.0	200	120/40.5	10/16	1/2 x 8"	**0613 321 12**	
2.5 x 14.0	250	120/40.5	10/16	9/16 x 10"	**0613 321 14**	



十字起子

Screwdriver Cross-recess (PH)

桿部： 透心六角起子桿，附輔助六角頭，亮光鍍鉻，鎳鉻合金鋼製。
附抗衝擊敲擊帽。
驅動：符合DIN 5260-PH，ISO 8764-PH
黑色抗氧化處理頭。

⊕	A mm	B/C mm	mm	A inch	料號	
PH 1	80	96/31	5/8	3 1/8"	0613 322 1	1
PH 2	100	106/35	6/10	4"	0613 322 2	
PH 3	150	114/38	8/13	6"	0613 322 3	
PH 4	200	120/40,5	10/16	8"	0613 322 4	

Art. No. 0613 932 25



⊖	Art. No.	⊕	Art. No.	
1.0 x 5.5 x 100	0613 321 055	PH 1	0613 322 1	1
1.2 x 7.0 x 125	0613 321 07	PH 2	0613 322 2	
1.6 x 9.0 x 150	0613 321 09			

版權(著作權)所有 未公告保留一切法律權利

ZEBRA六角桿附輔助六角強力起子
Zebra Screwdriver
with hexagon blade and spanner nut



強力米字起子Screwdriver

桿部： 六角起子桿，亮光鍍鉻，附輔助六角，高摩擦係數起子把。
驅動：符合 ISO 8764-PZ 。
黑色抗氧化處理頭。

PZ	A mm	B/C mm	mm	A inch	料號	
PZ1	80	96/31	5/8	3 1/8fi	**0613 423 1**	1
PZ2	100	106/35	6/10	4fi	**0613 423 2**	
PZ3	150	114/38	8/13	6fi	**0613 423 3**	
PZ4	200	120/40.5	10/16	8fi	**0613 423 4**	



一字十字強力起子組
Screwdriver Set
帶輔助六角桿，用於汽修及金屬加工業

料號 **0613 942 26**

	料號		料號	
0.6 x 3.5 x 75	**0613 421 035**	PH1	**0613 422 1**	1
1.0 x 5.5 x 100	**0613 421 055**	PH2	**0613 422 2**	
1.2 x 6.5 x 125	**0613 421 065**			
1.6 x 8.0 x 150	**0613 421 08**			



一字米字強力起子組
Screwdriver Set
帶輔助六角桿，用於木工行業

料號 **0613 942 35**

	料號		料號	
0.6 x 3.5 x 75	**0613 421 035**	PZ1	**0613 423 1**	1
1.0 x 5.5 x 100	**0613 421 055**	PZ2	**0613 423 2**	
1.2 x 6.5 x 125	**0613 421 065**			

版權(著作權)所有人保留一切權利

雷射起子頭

六角桿，附輔助六角

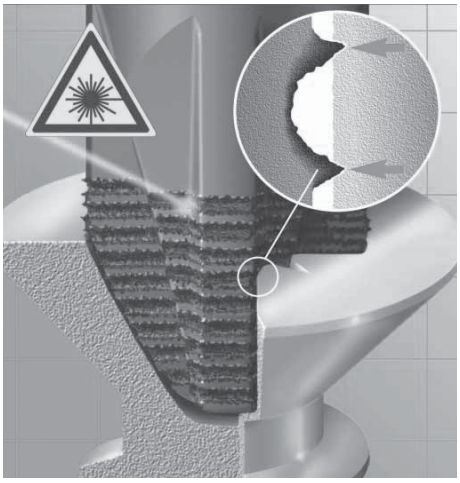

雷射頭優點：

雷射切割於鋒利邊緣的起子頭尖端用表面結構

- 起子和螺絲頭的接合非常穩固與安全。
- 強力咬住螺絲，可傳遞高扭力。
- 螺絲不易滑出，可減少螺絲與工件表面受損。
- 不易有擰螺絲滑牙現象。

ZEBRA QUALITY

一字起子
Flat slotted

- 桿部：六角桿，附輔助大角，鍍鉻。
- 起子頭：依據標準DIN 5264A ，ISO
- 2380，雷射加工起子頭，黑色抗氧化處理。

*無敲擊帽與輔助六角

a b mm	A mm	B/C mm	mm	b A in inches	料號	包裝量
0.6 x 3.5	75	83/27	4/-	1/8 x 3 1/16″	**0613 424 035***	1
0.8 x 4.0	90	96/31	4/-	5/32 x 3 5/8″	**0613 424 04***	1
1.0 x 5.5	100	96/31	5/8	7/32 x 4″	**0613 424 055**	1
1.2 x 6.5	125	106/35	6/10	1/4 x 5″	**0613 424 065**	1
1.6 x 8.0	150	114/38	8/13	5/16 x 6″	**0613 424 08**	1
1.6 x 10.0	175	114/38	8/13	3/8 x 7″	**0613 424 10**	1



ZEBRA QUALITY

十字起子
Screwdriver (PH)

- 桿部：六角桿，附輔助六角，鍍鉻。
- 起手頭：依據標準DIN 526O-PH，ISO 8764PH，雷射加工起子頭，黑色抗氧化處理頭。

PH	A mm	B/C mm	mm	A in inches	料號	包裝量
PH1	80	96/31	5/8	3 1/8″	**0613 425 1**	1
PH2	100	106/35	6/10	4″	**0613 425 2**	1
PH3	150	114/38	8/13	6″	**0613 425 3**	1

版權(著作權)所有 公司保留一切法律權利

雷射起子頭

六角桿、附輔助六角

ZEBRA QUALITY

米字起子
Recessed head screwdriver (PZ)
- 桿部：六角桿，附輔助六角，鍍鉻。
- 起子頭：依據標準DIN 5260-PZ，ISO 8764-PZ，雷射加工起子頭，黑色抗氧化處理頭。

PZ	A mm	B/C mm	mm	A inch	料號	包裝量
PZ1	80	96/31	5/8	3 1/8"	**0613 426 1**	1
PZ2	100	106/35	6/10	4"	**0613 426 2**	1
PZ3	150	114/38	8/13	6"	**0613 426 3**	1

mm	料號		料號	包裝量
1.0 x 5.5 x 100	**0613 424 055**	PH 1	**0613 425 1**	1
1.2 x 6.5 x 125	**0613 424 065**	PH 2	**0613 425 2**	1
1.6 x 8.0 x 150	**0613 424 08**			1

汽修及金屬加工用起子組
Screwdriver set for automotive and metalwork trades
料號 **0613 925 5**

mm	料號		料號	包裝量
1.0 x 5.5 x 100	**0613 424 055**	PZ 1	**0613 426 1**	1
1.2 x 6.5 x 125	**0613 424 065**	PZ 2	**0613 426 2**	1
1.6 x 8.0 x 150	**0613 424 08**			1

木工用起子組
Screwdriver set for woodwork
料號 **0613 926 5**

版權(著作權)所有 本公司保留一切法律權利



六角球頭起子
Ball Head Screwdriver hexagon

六角形球頭
拋光處理
樣式：SW similar DIN 911
黑色抗氧化處理頭

mm	A mm	B/C mm	A inch	料號	
2.0	100	83/27	4fi	**0613 415 02**	1
2.5	100	83/27	4fi	**0613 415 025**	
3.0	100	83/27	4fi	**0613 415 03**	
4.0	100	96/31	4fi	**0613 415 04**	
5.0	100	106/35	4fi	**0613 415 05**	
6.0	125	106/35	5fi	**0613 415 06**	
8.0	150	114/38	6fi	**0613 415 08**	
10.0	150	114/38	6fi	**0613 415 10**	
12.0	150	114/38	6fi	**0613 415 12**	

六角球頭起子組
Screwdriver Set **Hexagon socket screw drivers, ball head** 料號 **0613 915 6**

mm	A mm	料號	mm	A mm	料號	
2.5	100	**0613 415 025**	5	100	**0613 415 05**	1
3	100	**0613 415 03**	6	125	**0613 415 06**	
4	100	**0613 415 04**	8	150	**0613 415 08**	



六角套筒起子
Socket Spanner for hexagon head screws

圓柄套筒桿
拋光處理
樣式：DIN 475 / 2
遵循的標準：DIN 3125

mm	A mm	B/C mm	A inch	料號	
4.0	125	96/31	5fi	**0613 436 04**	1
4.5	125	96/31	5fi	**0613 436 045**	
5.0	125	96/31	5fi	**0613 436 05**	
5.5	125	96/31	5fi	**0613 436 055**	
6.0	125	96/31	5fi	**0613 436 06**	
7.0	125	106/35	5fi	**0613 436 07**	
8.0	125	106/35	5fi	**0613 436 08**	
9.0	125	106/35	5fi	**0613 436 09**	
10.0	125	106/35	5fi	**0613 436 10**	
11.0	125	114/38	5fi	**0613 436 11**	
12.0	125	114/38	5fi	**0613 436 12**	
13.0	125	114/38	5fi	**0613 436 13**	
14.0	125	120/40.5	5fi	**0613 436 14**	
16.0	125	120/40.5	5fi	**0613 436 16**	
17.0	125	120/40.5	5fi	**0613 436 17**	



六角套筒起子組
Screwdriver Set
Hexagon socket spanner screwdrivers for hexagon head screws 料號 **0613 936 6**

mm	A mm	料號	mm	A mm	料號	
6.0	125	**0613 436 06**	10	125	**0613 436 10**	1
7.0	125	**0613 436 07**	12	125	**0613 436 12**	
8.0	125	**0613 436 08**	13	125	**0613 436 13**	

版權(著作權)所有 本公司保留一切法律權利



AW起子頭起子
Screwdriver
AW Drive

桿部：圓桿，鍍鉻，霧面。
起子頭：黑色抗氧化處理，採用顏色辨識系統易於辨別尺寸。

AW	A mm	B/C mm	A inch	料號	
AW 10	80	95/31	3 1/8″	**0613 437 10**	1
AW 20	100	106/35	4″	**0613 437 20**	
AW 25	100	106/35	4″	**0613 437 25**	
AW 30	100	114/38	4″	**0613 437 30**	



AW起子頭起子
Screwdriver
AW Drive

桿部：六角桿，鍍絡，霧面，短桿。
起子頭：黑色抗氧化處理，採用顏色辨識系統易於辨別尺寸。

AW	A mm	B/C mm	A inch	料號	
AW 10	25	62/31	3 1/8″	**0613 217 10**	1
AW 20	25	62/31	4 1/8″	**0613 217 20**	



AW起子頭起子組
Screwdriver Set AW screwdriver

料號 0613 937 5

AW	A mm	Art. No.	AW	A mm	料號	
AW 10	80	**0613 437 10**	AW 30	100	**0613 437 30**	1
AW 20	100	**0613 437 20**	Knirps AW 20	25	**0613 217 20**	
AW 25	100	**0613 437 25**				

搭配螺絲表：

Assy 螺紋 0151..., 0152..., 0153..., 0154..., 0155..., 0159...	ECOFAST ASSY 0158...	Jamo 螺紋 0234...	F Anchor D Anchor 0233...	Pias 0206...	AW 尺寸
螺紋 ∅ mm	螺紋 ∅ mm	螺紋 ∅ mm	螺紋 ∅ mm	螺紋∅ mm	
3.0 3.5	3.0 3.5	–	–	3.5	AW 10
4.0 4.5	4.0 4.5	–	–	3.9 – 4.2	AW 20
5.0 6.0	5.0 6.0	6	10/6	4.8	AW 25

AW起子頭與常規起子頭相較之優點：

- 較佳扭力傳輸。
- 較長服務壽命。
- 最佳對中能力。
- 滑出力道幾乎為零。
- 扭力平均分佈以避免傷及鍍層、耐蝕性。
- 起子頭與起子的接觸面積最大。→不易滑出。

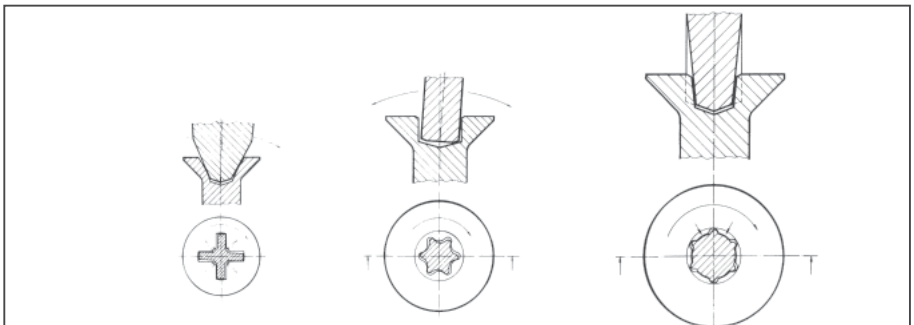

一班常規起子頭　　**AW 起子頭**

版權(著作權)所有公司保留一切法律權利

起子

一字起子
SLOTTED SCREWDRIVER

- 錐桿：圓形、亮光鍍鉻。
- 頭部： 符合 DIN 5264-A，ISO2380 標準，黑色硬化處理頭起子頭。
- 依據標準：DIN 5265

a b in mm	A in mm	B/C in mm	b A in inches	料號	包裝量
0.5 x 3.0	80	73/20	1/8 x 3 ⅛"	**0613 231 03**	1
0.8 x 4.0	100	84/27	5/32 x 4"	**0613 231 04**	1
1.0 x 5.5	125	96/31	7/32 x 5"	**0613 231 055**	1
1.2 x 6.5	150	106/35	1/4 x 6"	**0613 231 065**	1
1.2 x 8.0	175	114/38	5/16 x 7"	**0613 231 08**	1
1.6 x 10.0	200	114/38	3/8 x 8"	**0613 231 10**	1
1.6 x 12.0	200	120/41	1/2 x 8"	**0613 231 12**	1



- 錐桿：圓形、亮光鍍鉻。
- 頭部： 符合 DIN 5264-A，ISO 2380 標準，黑色硬化處理頭起子頭。
- 依據標準：SMS SS 2830，DIN 5265

a b in mm	A in mm	B/C in mm	b A in inches	料號	包裝量
0.4 x 2.5	75	73/20	1/32 x 3"	**0613 231 725**	1
0.6 x 3.5	100	83/27	1/8 x 4"	**0613 231 735**	1
0.8 x 4.0	100	83/27	5/32 x 4"	**0613 231 74**	1
1.0 x 5.5	150	96/31	7/32 x 6"	**0613 231 755**	1

- 錐桿：圓形、亮光鍍鉻。
- 頭部：符合DIN5264-A，ISO2380標準，黑色硬化處理頭起子頭。
- 依據標準：DIN5265

a b in mm	A in mm	B/C in mm	b A in inches	料號	包裝量
0.6 x 3.5	200	83/27	1/8 x 8"	**0613 261 035**	1
0.8 x 4.0	300	83/27	5/32 x 12"	**0613 261 04**	1
1.0 x 5.5	200	96/31	7/32 x 8"	**0613 261 055**	1
1.2 x 8.0	300	114/38	5/16 x 12"	**0613 261 08**	1

短一字起子
Short version, flat

- 錐桿：圓形、亮光鍍鉻。
- 頭部： 符合 DIN 5264-A，ISO 2380 標準，黑色硬化處理頭起子頭。
- 依據標準：DIN 5265

a b in mm	A in mm	B/C in mm	b A in inches	料號	包裝量
0.6 x 3.5	25	62/31	1/8 x 1"	**0613 251 035**	1
1.0 x 5.5	25	62/31	5/32 x 1"	**0613 251 05**	1
1.2 x 6.5	25	62/31	7/32 x 1"	**0613 251 065**	1
1.2 x 8.0	25	62/31	5/16 x 1"	**0613 251 08**	1

版權(著作權)所有 本公司保留一切法律權利



十字起子

Screwdriver
Cross-recess (PH)

錐桿：圓形、亮光鍍鉻。
頭部： 符合 DIN 5260-PH，ISO 8764-PH標準，黑色硬化處理頭起子頭。
依據標準：DIN 5262，SMS SS 2831

	A mm	B/C mm	A inch	料號	
PH 1	80	96/31	3 1/8″	**0613 232 01**	1
PH 2	100	106/35	4″	**0613 232 02**	
PH 3	150	114/38	6″	**0613 232 03**	
PH 4	200	120/41	8″	**0613 232 04**	

加長十字起子

Screwdriver
Cross-recess (PH)

錐桿：圓形、加長設計、亮光鍍鉻。
頭部： 符合 DIN 5260-PH，ISO 8764-PH標準，黑色硬化處理頭起子頭。
依據標準：DIN 5262，SMS SS 2831

	A mm	B/C mm	A inch	料號	
PH 1	300	96/31	12″	**0613 262 1**	1
PH 2	300	106/35	12″	**0613 262 2**	



短十字起子

Screwdriver
Cross-recess (PH),
Small

錐桿：短圓形、亮光鍍鉻。
頭部： 符合 DIN 5260-PH，ISO 8764-PH標準，黑色硬化處理頭起子頭。
依據標準：DIN 5262，SMS SS 2831

	A mm	B/C mm	A inch	料號	
PH 1	25	62/31	1 3/4″	**0613 252 1**	1
PH 2	25	62/31	1 3/4″	**0613 252 2**	

版權(著作權)所有 本公司保留一切法律權利



米字起子
Screwdriver
Cross-recess (PZ)

錐桿：圓形、亮光鍍鉻。
頭部：符合 ISO 8764-PZ，黑色硬化處理頭起子頭。
依據標準：DIN5262

	A mm	B/C mm	A inch	料號	
PZ 1	80	96/31	3 1/8″	**0613 233 1**	1
PZ 2	100	106/35	4″	**0613 233 2**	
PZ 3	150	114/38	6″	**0613 233 3**	
PZ 4	200	120/41	8″	**0613 233 4**	



短米字起子
Screwdriver
Cross-recess (PZ),
Small

錐桿：短圓桿、亮光鍍鉻。
頭部：符合 ISO 8764ΔPZ，黑色硬化處理頭起子頭。
依據標準：DIN5262

	A mm	B/C mm	A inch	料號	
PZ 1	25	62/31	1 3/4″	**0613 253 1**	1
PZ 2	25	62/31	1 3/4″	**0613 253 2**	



機工起子組(圓形錐桿)
Screwdriver Set **Round blade for the metal working trade** 料號 **0613 923 26**

mm	料號		料號	
0.6 x 3.5 x 100	**0613 231 735**	PH 1	**0613 232 01**	1
1.0 x 5.5 x 125	**0613 231 055**	PH 2	**0613 232 02**	
1.2 x 6.5 x 150	**0613 231 065**			
1.2 x 8.0 x 175	**0613 231 08**			



木工起子組(圓形錐桿)
Screwdriver Set **Round blade for the wood working trade** 料號 **0613 923 35**

mm	料號		料號	
0.6 x 3.5 x 100	**0613 231 735**	PZ 1	**0613 233 1**	1
1.0 x 5.5 x 125	**0613 231 055**	PZ 2	**0613 233 2**	
1.2 x 6.5 x 150	**0613 231 065**			

版權(著作權)所有 本公司保留一切法律權利

星型內六角起子

ZEBRA QUALITY

	A in mm	B/C in mm	A in inch	料號	包裝量
TX 6	60	73/20	2 3/8″	**0613 434 06**	
TX 7	60	73/20	2 3/8″	**0613 434 07**	
TX 8	60	83/27	2 3/8″	**0613 434 08**	
TX 9	60	83/27	2 3/8″	**0613 434 09**	
TX 10	80	83/27	3 1/8″	**0613 434 10**	
TX 15	80	96/31	3 1/8″	**0613 434 15**	1
TX 20	100	96/31	4″	**0613 434 20**	
TX 25	100	106/35	4″	**0613 434 25**	
TX 27	115	106/35	4 9/16″	**0613 434 27**	
TX 30	115	106/35	4 9/16″	**0613 434 30**	
TX 40	130	114/38	5 3/16″	**0613 434 40**	
TX 45	130	114/38	5 3/16″	**0613 434 45**	

ZEBRA QUALITY

	A in mm	B/C in mm	A in inch	料號	包裝量
TX 10	250	83/27	10″	**0613 464 10**	1
TX 15	250	96/31	10″	**0613 464 15**	1
TX 20	250	96/31	10″	**0613 464 20**	1
TX 25	250	106/35	10″	**0613 464 25**	1
TX 30	250	106/35	10″	**0613 464 30**	1

錐桿：圓形、亮光鍍鉻。
頭部：適用於內六角螺釘，黑色硬化處理頭起子頭。

星型內六角起子組
料號 0613 934 8

	A mm	料號	包裝量.
TX 10	80	**0613 434 10**	1
TX 15	80	**0613 434 15**	1
TX 20	100	**0613 434 20**	1
TX 25	100	**0613 434 25**	1
TX 27	115	**0613 434 27**	1
TX 30	115	**0613 434 30**	1
TX 40	130	**0613 434 40**	1
TX 45	130	**0613 434 45**	1

- 錐桿：加長圓桿，亮光鍍鉻。
- 頭部：適用於內六角螺釘，黑色硬化處理頭起子頭。

使用包括：
TX 10 VW儀表板
TX 15 BMW門把手
TX 20戴姆勒 - 克萊斯勒，A和C級
TX 25 VW Sharan，前大燈
TX 30 BMW 7系（E 38）用於擋泥板螺釘
奧迪A4 / A6大燈拆卸。

加長星型內六角起子組
料號 **0613 964** *5*



	A in mm	料號	包裝量
TX 10	250	**0613 464 10**	1
TX 15	250	**0613 464 15**	1
TX 20	250	**0613 464 20**	1
TX 25	250	**0613 464 25**	1
TX 30	250	**0613 464 30**	1

版權(著作權)所有 本公司保留一切法律權利

起子



ZEBRA QUALITY

帶孔內六角起子
With hole in TX

- 錐桿：圓形、鎳鉻合金。
- 頭部： 適用於帶立桿的內六角安全螺釘，黑色硬化處理頭起子頭。

	A mm	B/C mm	A inch	料號	包裝量
TX 10	80	83/27	3 1/8"	**0613 434 810**	1
TX 15	80	96/31	3 1/8"	**0613 434 815**	1
TX 20	100	96/31	4"	**0613 434 820**	1
TX 25	100	106/35	4"	**0613 434 825**	1
TX 27	115	106/35	4 9/16"	**0613 434 827**	1
TX 30	115	106/35	4 9/16"	**0613 434 830**	1
TX 40	130	114/38	5 3/16"	**0613 434 840**	1

帶孔內六角起子組
Screwdriver set with hole in TX profi le
Art. no. 0613 934 87

	A mm	料號		A mm	料號	包裝量
TX 10	80	**0613 434 810**	TX 27	115	**0613 434 827**	1
TX 15	80	**0613 434 815**	TX 30	115	**0613 434 830**	1
TX 20	100	**0613 434 820**	TX 40	130	**0613 434 840**	1
TX 25	100	**0613 434 825**				1



ZEBRA QUALITY

三棱起子
Tri-wing screwdriver

- 錐桿：圓形，鍍鉻。
- 頭部：三翼，黑色硬化處理頭起子頭。

	A mm	B/C mm	A inch	料號	包裝量
2	80	96/31	3 1/8"	**0613 438 2**	1
3	80	96/31	3 1/8"	**0613 438 3**	1
4	100	96/31	4"	**0613 438 4**	1

	A mm	料號	包裝量
2	80	**0613 438 2**	1
3	80	**0613 438 3**	1
4	100	**0613 438 4**	1

三棱起子組
Tri-wing screwdriver set
Art. no. 0613 938 3



版權(著作權)所有，公司保留一切法律權利

起子

外六角軟管起子套筒
With flexible shaft for hexagon head screws

- 錐桿：軟桿、圓形。
- 接頭：六角螺絲專用。
- 頭部：鍍鎳，有內孔，方便拆裝螺桿較長的螺母。
- 依據標準：DIN 3125。
- 適用範圍：狹窄空間及管夾。

mm	A mm	B/C mm	A inch	料號	包裝量
5	150	96/31	6"	**0613 286 05**	1
6	150	96/31	6"	**0613 286 06**	1
7	150	106/35	6"	**0613 286 07**	1
8	150	106/35	6"	**0613 286 08**	1
10	175	106/35	7"	**0613 286 10**	1
13	175	114/38	7"	**0613 286 13**	1

mm	Art. no.	mm	料號	包裝量
6	**0613 286 06**	10	**0613 286 10**	1
7	**0613 286 07**	13	**0613 286 13**	1
8	**0613 286 08**			1

外六角軟管起子套筒
Screwdriver set with flexible shaft
Art. no. 0613 986 5

版權(著作權)所有 本公司保留一切法律權利

圓錐子

1

2

3

ZEBRA® QUALITY

錐桿 mm	A mm	B/C mm	A inch	料號	包裝量
6	100	96/31	4"	**0613 230 92** [1]	1
6	100	86/35	4"	**0715 34 47** [2]	1
6	100	86/35	4"	**0715 34 49** [2]	1

- 錐桿：圓形、鍍鉻、拋光，不打滑。
- 圖2、3為木手柄

手用倒角鑽

接近 **DIN 335 C**

ZEBRA® QUALITY

應用於：圓孔去毛刺和倒角磨光。

錐桿 mm	倒角鑽 mm	總長 mm	料號	包裝量
10	12.4	121	**0713 421 510**	1
10	20.5	136	**0713 421 58**	1

沖孔器

- 鍛鋼材質
- 用於在橡膠、紙板、皮革和塑料製品上沖圓孔或方孔。

Dia. mm	孔型	料號	包裝量
4	圓孔	**0880 223 204**	1
5		**0880 223 205**	1
6		**0880 223 206**	1
8		**0880 223 208**	1
10		**0880 227 3**	1
11		**0880 223 211**	1
12		**0880 228 3**	1

Dia. mm	孔型	料號	包裝量
14	圓孔	**0880 223 214**	1
16		**0880 230 3**	1
18		**0880 223 218**	1
20		**0880 232 201**	1
25		**0880 233 251**	1
36		**0880 823 61**	1
40		**0880 236 401**	1

Dia. mm	孔型	料號	包裝量
17.0 x 11	橢圓孔	**0880 203 11**	1
22.5 x 13		**0880 202 11**	1
40.0 x 10		**0880 201 11**	1
42.0 x 22		**0880 221 11**	1
40.0 x 8	方孔	**0880 200 40**	1

版權(著作權)所有 本公司保留一切法定權利

棘輪式雙頭起子產品系列

ZEBRA QUALITY

適用於所有六角可植入式起子頭系統
規格 **6.35 mm = 1/4"**

右轉式棘輪起子：
- **附有起子頭組及LED燈槍型起子**
  Art. No. 0613 640 0–2
- **T型起子**
  Art. No. 0613 630 40
- **迷你起子**
  Art. No. 0613 630 50

- 45齒堅固的棘輪功能。
  最大扭矩高達40 Nm.
- 3段式調節輪，可以單手操作。
  可以在不使用另一隻手的情況下，在工作期間簡單地改變方向



ZEBRA QUALITY

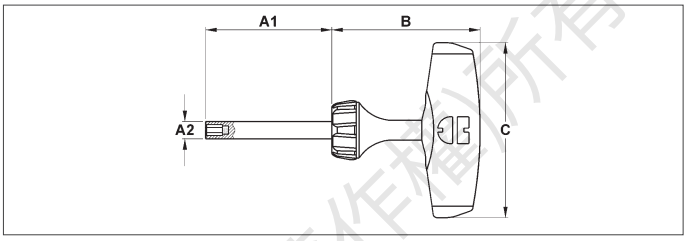

10種替換起子頭

- 握把：複合式材質.
- 桿部： 磁性長桿，亮面鍍鉻。
- 頭部：符合DIN 3126-D 6.3.
  使用具有高鬆動扭矩或高緊固力的T形手柄。

附帶起子頭組

1/4" 5.5 4 mm 5 mm PH 1 PH 2

TX 10 TX 15 TX 20 TX 25 TX 30

inches	A1 mm	B mm	C mm	A2 mm	料號	包裝量
1/4"	95	85	100	10	**0613 630 40**	1

迷你棘輪起子



ZEBRA QUALITY

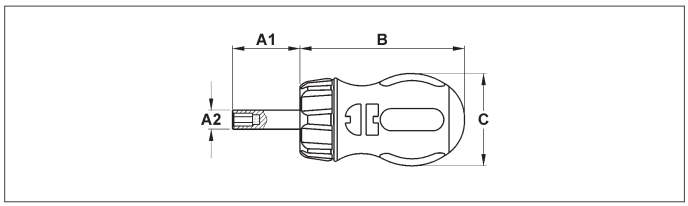

10種替換起子頭

- 握把：複合式材質.
- 桿部： 磁性長桿，亮面鍍鉻。
- 頭部：符合DIN 3126-D 6.3.
  在狹窄空間內展現高扭矩。

附帶起子頭組

1/4" 5.5 4 mm 5 mm PH 1 PH 2

TX 10 TX 15 TX 20 TX 25 TX 30

inches	A1 mm	B mm	C mm	A2 mm	料號	包裝量
1/4"	26	70	38	20	**0613 630 50**	1

版權(著作權)所有 本公司保留一切法律權利

T型起子組

ZEBRA QUALITY

4 合 1

T型起子
+ 高性能棘輪起子
+ 雙向起子頭或配置適當轉接頭
+ 套筒扳手插件

雙向起子頭：

選擇一個合適起子頭 - 將其插入握把前顛 - 你已經完成了！

Art. No. 0613 630 400



廣泛的應用
- 正確的工具於工作上

複合式握把
- 符合人體工學的握把，握在手中確保舒適且減少工作中的疲憊感。

高效能棘輪板手
- 可以在任何裝配情況下，快速且高效地使用，無需再調整。

許多不同的雙向起子頭、轉接頭和套筒配件。
- 包含許多規格的起子˘頭與套筒，還包含了一個可彎曲事的加長桿。

高品質雙向起子頭
- 尖端強度特殊處理。
- 採用Würth彩色編碼系統，可快速分配。
- 起子頭高精度貼合。
- •所有雙向起子˘頭、單向起子頭與套筒可均為6.35 mm = 1/4"六角安裝座。



棘輪功能
- 堅固的設計
  最大扭矩高達40Nm.



可彎曲加長起子桿
- 特別適合在窄小的工作區域。

內容物, 21件:

物件名稱	規格	尺寸	料號	包裝量
T型棘輪握把	⬢	85 mm	**0613 630 40**	1
11個套筒，5; 5.5; 6; 7; 8; 9; 10; 11; 12; 13; 14 mm	⬢	22 mm	**0713 111 105** to **0713 111 114**	
轉接桿	■	150 mm	**0613 711**	
磁性桿	⬢	150 mm	**0613 712**	

Designation	規格	長度 mm	料號	包裝量
可彎折桿	⬢	175 mm	**0613 713**	1
起子頭 PH1 - PH2	✚	175 mm	**0613 809 1**	
起子頭 TX10 - TX15	✪		**0613 809 2**	
起子頭 TX20 - TX25			**0613 809 3**	
起子頭 TX30 - TX40			**0613 809 4**	
套筒 4-5	⬡		**0613 809 5**	
起子頭 PZ2 - Slot 6 mm	✚/⊖		**0613 809 6**	
內裝泡棉	–	275x160x40	**0955 630 400**	
外裝盒 Size 5	–	280x165x45	**0955 12 371**	

版權(著作權)所有 公司保留一切法律權利

槍型棘輪收納起子組盒

ZEBRA QUALITY

附LED燈

零組件共37件
Art. No. 0613 640 37

最常見的起子頭和各種轉接頭和套筒扳手配件



槍型握把 / 收納匣

LED照明 / 棘輪功能

短接桿和長接桿

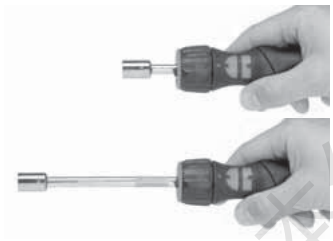

短延長桿和長延長桿

彈性接桿

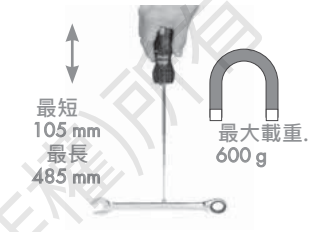

磁性探手（最大可見長度485 mm）

ZEBRA® 可調複合式槍型手把提供最佳人體工學操作
- 可調式手柄，調至直線如同標準型起子，調至 60°即呈槍型。
- 手柄調成槍型位置，握持更安全與舒適，且為擰螺絲最佳扭力輸出。

LED 照明
- 燈光直接照射螺絲，保持工作區域明亮。
- 特別適合黑暗中使用。

高性能棘輪起子
- 無需停手換個方式再擰，可以快速有效率地完成組裝工作。
- 45齒，最大扭力達 40 Nm。

端蓋內收納 6 支起子頭
- **1/4"** 起子頭收納於手柄內，且採用 **Würth** 顏色辨識系統易於辨別取用。

有許多種轉接頭、接桿與套筒可選擇
- 適用任何尺寸螺絲，且含磁性探手。

配件：

品名	型式	長度（size）in mm	料號	包裝量
Gun screwdriver, LED light, with short, magnetic bit holder, 70 mm		164	0613 640 0	1
Foam insert	–	270 x 155 x 35	0955 640 37	1
Metal box	–	280 x 165 x 45	0955 12 371	1
¼"-hexagonal socket wrench inserts				
Size 4 mm		22	0713 111 104	1
Size 5 mm		22	0713 111 105	1
Size 5.5 mm		22	0713 111 155	1
Size 6 mm		22	0713 111 106	1
Size 7 mm		22	0713 111 107	1
Size 8 mm		22	0713 111 108	1
Size 9 mm		22	0713 111 109	1
Size 10 mm		22	0713 111 110	1
Size 11 mm		22	0713 111 111	1
Size 12 mm		22	0713 111 112	1
Size 13 mm		22	0713 111 113	1
Size 14 mm		22	0713 111 114	1
¼" bits				
PH1		25	0614 176 274	1
PH2		25	0614 176 461	1
PH3		25	0614 176 648	1

Designation 1/4" bits	Bit size	Length mm	Art. no.	PU/ Qty.
PZ1		25	0614 176 651	1
Z2		25	0614 176 652	1
Slotted 0.8 x 5.5 mm		25	0614 175 653	1
Slotted 1.2 x 8.0 mm		25	0614 175 656	1
TX10		25	0614 311 0	1
TX15		25	0614 311 5	1
TX20		25	0614 312 0	1
TX25		25	0614 312 5	1
TX27		25	0614 312 7	1
TX30		25	0614 313 0	1
TX40		25	0614 314 0	1
Hexagon socket 3 mm		25	0614 176 93	1
Hexagon socket 4 mm		25	0614 176 94	1
Hexagon socket 5 mm		25	0614 176 95	1
Hexagon socket 6 mm		25	0614 176 96	1
1/4" -adapter parts				
Extension		70 mm	0613 710	1
Extension		150 mm	0613 711	1
Magnetic bit holder		150 mm	0613 712	1
Flexible bit holder		175 mm	0613 713	1
Telescopic magnet Magnetic retention force, 600 g	–	150–530 mm	0613 714	1

版權(著作權)所有 本公司保留一切法律權利

雙向起子頭組

可調整式握把



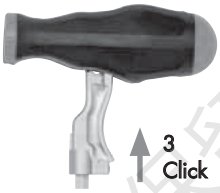

13件組
Art. No. 0613 760

單手操作
- 無區取出雙向起子桿即可轉換成T行握把。起子桿打直時可做一般起子使用，或將桿子轉成90°，即可成為T型起子。

複合式材質把手
- 舒適無疲勞的工作
- 起子頭桿：¼"高強度不銹鋼

12 組起子頭桿
- 選擇一個合適的起子桿 - 將它插入手柄 - 你完成了！
- 使用Würth彩色辨識系統，可快速辨認。
- 六角桿身，6.35 mm = ¼"。

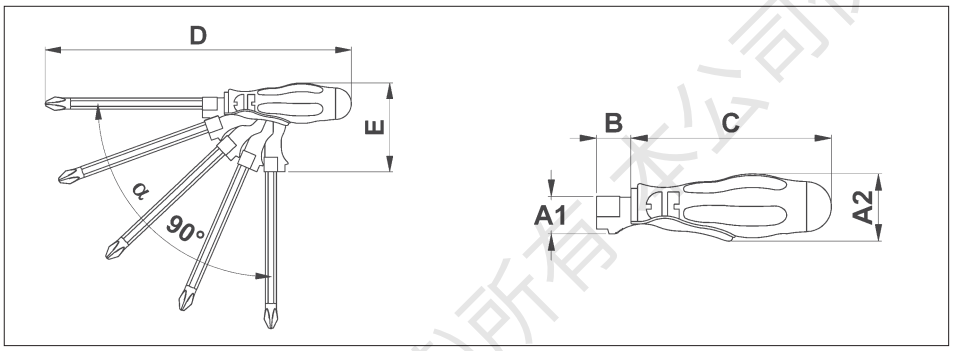

起子握把（不含起子頭）								
in inches	A1 in mm	A2 in mm	B in mm	C in mm	D in mm	E in mm	料號	包裝量
1/4"	22	38	6.5	101.5	241.5	75	0613 800 0	1

13件配件組：				
品名	類型	長度	料號	包裝量
可轉式起子把手		105 mm	0613 800 0	1
PH 1 - 4 mm 一字起子頭		160 mm	0613 800 01	
PH 2 - PH 3 起子頭			0613 800 02	
PZ 1 - 5 mm 一字起子頭			0613 800 03	
PZ 2 - 6 mm 一字起子頭			0613 800 04	
PZ 3 - 7 mm 一字起子頭			0613 800 05	
3 mm 六角起子 3 mm 六角起子頭			0613 800 06	
3 mm 六角起子 4 mm 六角起子頭			0613 800 07	
3 mm 六角起子 5 mm 六角起子頭			0613 800 08	
3 mm 六角起子 6 mm 六角起子頭			0613 800 09	
TX 10 - TX 15 起子頭			0613 800 10	
TX 20 - TX 25 起子頭			0613 800 11	
TX 30 - TX 40 起子頭			0613 800 12	
鐵盒	-	220 x 110 x 35	-	

版權(著作權)所有本公司保留一切權利

4合1槍型棘輪收納起子組

附LED燈

4-in-1
槍型手柄可調整
+
LED燈
+
高性能棘輪軸
+
收納匣可放6支起子頭

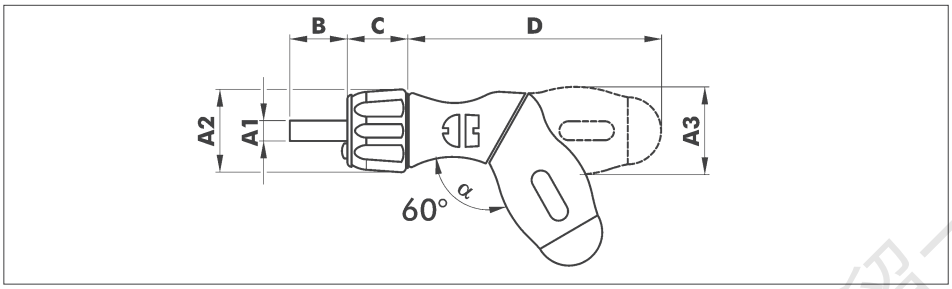

in inches	A1 in mm	A2 in mm	A3 in mm	B in mm	C in mm	D in mm	料號	包裝量
¼"	10	37	40	25	26	113	0613 640 0*	1

不含起子頭

組合1
料號： 0613 640 1

品名		料號	包裝量
槍型起子 附LED燈 不含起子頭		0613 640 0	1
PH 1		0614 176 274	1
PH 2		0614 176 461	1
TX 10		0614 311 0	1
TX 20		0614 312 0	1
Allen 4 mm		0614 176 94	1
Allen 5 mm		0614 176 95	1
一字 0.8x5.5		0614 175 653	1

組合2
料號： 0613 640 2

品名		料號	包裝量
槍型起子 附LED燈 不含起子頭		0613 640 0	1
AW 10	AW	0614 511 0	1
AW 20		0614 512 0	1
PZ 1		0614 176 651	1
PZ 2		0614 176 652	1
TX 10		0614 311 0	1
TX 20		0614 312 0	1
一字 0.8x5.5		0614 175 653	1

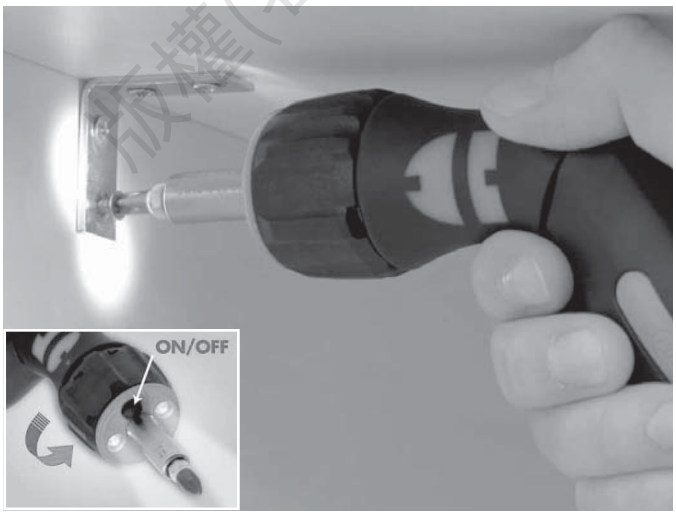

- 手柄：雙材質，可調成直線或槍型。
- 燈光：2個明亮LED燈，使用LR414.5伏特電池。
- 桿部：短接桿型，磁性，鍍鉻，霧面。
- 棘輪：45齒。

ZEBRA®

- 可調式手柄，調至直線如同標準型起子，調至60°即呈槍型。
- 手柄調成槍型位置，握持更安全與舒適，且為擰螺絲最佳扭力輸出。
- 桿部較短特別適合難施展的場合。

LED

- 燈光直接照射螺絲，保持工作區域明亮。
- 特別適合黑暗中使用。

高性能棘輪起子

- 三段棘輪，即使工作中也可以用單手調整，無需使用到另一隻手。
- 無需停手換個方式再擰，可以快速有效率地完成組裝工作。
- 附磁性，保證能吸緊起子頭和螺釘
- 45 齒，最大扭力達 40 Nm。

6 支起子頭

- 1/4" 起子頭收納於手柄內，且採用 Würth 顏色辨識系統易於辨別取用。

版權(著作權)所有 本公司保留一切法律權利

棘輪螺絲起子組



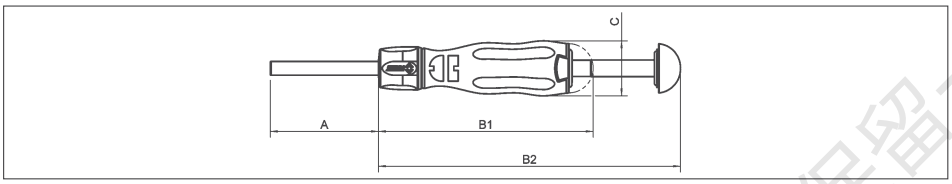

in inch	A in mm	B1/B2 in mm	C in mm	料號	包裝量
1/4"	80	147/207	37.5	**0613 610 0***	1

*無起子起頭

料號 0613 610 3			
品名 / 型號	**起子頭**	**料號**	**包裝量**
棘輪螺絲起子，無起子頭		**0613 610 0**	1
PH 1		**0614 176 274**	1
PH 2		**0614 176 461**	1
TX 10		**0614 311 0**	1
TX 15		**0614 311 5**	1
TX 20		**0614 312 0**	1
TX 25		**0614 312 5**	1
TX 30		**0614 313 0**	1
Allen 4 mm		**0614 176 94**	1
Allen 5 mm		**0614 176 95**	1
Allen 6 mm		**0614 176 96**	1
一字槽, 0.6 x 4.5 mm		**0614 175 652**	1
1/4"		**0614 176 700**	1

料號 0613 610 4			
品名 / 型號	**起子頭**	**料號**	**包裝量**
棘輪螺絲起子，-無起子頭		**0613 6 10 0**	1
AW 10	AW	**0614 511 0**	1
AW 20		**0614 512 0**	1
AW 30		**0614 513 0**	1
PZ 1		**0614 176 651**	1
PZ 2		**0614 176 652**	1
TX 10		**0614 311 0**	1
TX 15		**0614 311 5**	1
TX 20		**0614 312 0**	1
TX 25		**0614 312 5**	1
TX 30		**0614 313 0**	1
一字槽, 0.6 x 4.5 mm		**0614 175 652**	1
1/4"		**0614 176 700**	1

1/4" 起子頭磁性起子桿支架

輕鬆移除所需要的起子頭。

“彈簧鎖”可確保鎖上螺絲

配備 **12** 個起子頭

- 握柄：雙組件握柄
- 起子桿：圓形起子桿、帶磁性、亮光鍍鉻材質
- 28 teeth 棘輪機構：28 齒
- 起子頭：DIN 3126-D 6.3

強力棘輪螺絲起子

- 28 齒，最大扭矩：20 Nm

強力、快速鎖上螺絲

- 單手鎖上螺絲，單手操作即能輕鬆改變方向。

棘輪功能的優點

- 不再需要處理螺絲拆卸。此功能在任何組裝情況下能快速、有效率地進行操作。

雙組件握柄

- 較薄的棘輪螺絲起子具有最佳力轉換，並且可輕鬆控制握柄。

最大 12 個替換式起子頭

- 替換式起子頭可拉出、旋轉，並可快速定位所需要的起子頭。

1/4" 起子頭，包含色彩編碼系統

- 起子頭能快速定位，並採用 Würth 色彩編碼系統 - 定位螺絲的最佳選 擇！

彈簧鎖

- 可聽見“喀噠聲”，表示確實鎖上替換式起子頭。

版權(著作權)所有本公司保留一切法律權利

替換式螺絲起子

ZEBRA QUALITY

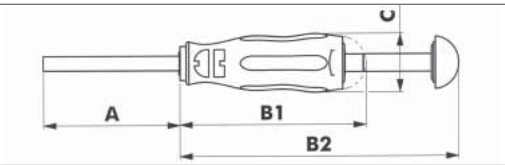

inch	A mm	B1/B2 mm	C mm	料號	包裝量
1/4"	90	121/181	37.5	**0613 600 0** *	1

* 不含起子頭

配備 12 角螺絲起子頭

握柄：雙組件握柄
起子桿：圓形起子 桿、 具附 磁、亮光 鍍鉻製成
起子頭：符合 DIN 3126-D 6.3 標準

- 超細替換式螺絲起子設計具有最佳力轉換，並且可輕鬆控制握柄。
- 替換式起子頭可拉出、旋轉，並可快速定位所需要的起子頭。
- 1/4" 標準起子頭，可輕鬆安裝。
- 依 Würth 色彩編碼系統快速辨識起子頭規格。
- 可聽見“喀噠聲”，表示確實鎖上螺絲起子頭。



輕鬆拉出尾塞可拆卸替換式起子頭。



輕鬆移除所需要的起子頭。



“彈簧鎖” 可確保鎖上螺絲起子頭。



料號 0613 600 1

品名 / 型號	起子頭	料號	包裝量
棘輪螺絲起子，無起子頭		**0613 600 0**	1
PH 1		**0614 176 274**	1
PH 2		**0614 176 461**	1
PH 3		**0614 176 648**	1
TX 20		**0614 312 0**	1
TX 25		**0614 312 5**	1
TX 27		**0614 312 7**	1
TX 30		**0614 313 0**	1
TX 40		**0614 314 0**	1
六角螺栓尺寸4		**0614 176 94**	1
六角螺栓尺寸 5		**0614 176 95**	1
六角螺栓尺寸 6		**0614 176 96**	1
一字槽 0.6 x 4.5		**0614 175 652**	1

料號 0613 600 2

品名 / 型號	起子頭	料號	包裝量
棘輪螺絲起子，無起子頭		**0613 600 0**	1
AW®10	AW	**0614 511 0**	1
AW® 20		**0614 512 0**	1
AW® 25		**0614 512 5**	1
AW® 30		**0614 513 0**	1
PZ 1		**0614 176 651**	1
PZ 2		**0614 176 652**	1
PZ 3		**0614 176 653**	1
TX 10		**0614 311 0**	1
TX 20		**0614 312 0**	1
TX 25		**0614 312 5**	1
TX 30		**0614 313 0**	1
一字槽 0.6 x 4.5		**0614 175 652**	1

料號 0613 600 3

品名 / 型號	起子頭	料號	包裝量
棘輪螺絲起子，無起子頭		**0613 600 0**	1
PH 1		**0614 176 274**	1
PH 2		**0614 176 461**	1
PH 3		**0614 176 648**	1
TX 20 帶孔		**0614 352 620**	1
TX 25 帶孔		**0614 352 625**	1
TX 27 帶孔		**0614 352 627**	1
TX 30 帶孔		**0614 352 630**	1
TX 40 帶孔		**0614 352 640**	1
六角螺栓尺寸4		**0614 176 94**	1
六角螺栓尺寸 5		**0614 176 95**	1
六角螺栓尺寸 6		**0614 176 96**	1
一字槽 0.6 x 4.5		**0614 175 652**	1

螺絲起子

ZEBRA QUALITY

mm	B/C mm	mm	料號	包裝量
6.0	120/40	6/10	**0613 473 1**	1

柄徑 6-mm 起子桿支架

六角嵌入： 具調整扭矩功能、刷痕鍍鉻製成。 起子頭：柄徑 6-mm 起子桿支架座。

螺絲起子組

以鋼板收納架固定

掛牆孔

mm	料號		料號	包裝量
1.0 x 5.5 x 100	**0613 321 055**	PH 1	**0613 322 1**	1
1.2 x 7.0 x 125	**0613 321 07**	PH 2	**0613 322 2**	1
1.6 x 9.0 x 150	**0613 321 09**	PH 3	**0613 322 3**	1
1.0 x 5.5 x 25 (短)	**0613 251 05**	PH 2	**0613 252 2 (short)**	1

- 六角起子桿具調整扭矩功能，展示於汽 車零組件展和金屬加工展

料號 0613 940 81
包裝量 1

mm	料號		料號	包裝量
0.6 x 3.5 x 75	**0613 421 035**	PZ 1	**0613 423 1**	1
1.0 x 5.5 x 100	**0613 421 055**	PZ 2	**0613 423 2**	1
1.2 x 6.5 x 125	**0613 421 065**	PZ 3	**0613 423 3**	1
1.0 x 5.5 x 25 (短)	**0613 251 05**	Reamer	**0613 230 92**	1

- 六角起子桿具調整扭矩功能，應用於木工

料號 0613 940 82
包裝量 1

mm	料號		料號	包裝量
0.4 x 2.5 x 80	**0613 631 025**	PH 1	**0613 632 1**	1
0.8 x 4.0 x 100	**0613 631 04**	PH 2	**0613 632 2**	1
1.0 x 5.5 x 100	**0613 631 055**	Voltage detector 150-250 V	**0613 247 360**	1
1.2 x 6.5 x 150	**0613 631 065**			
1.2 x 8.0 x 175	**0613 631 08**			

- 依據標準規範 DIN 7437 / 7438 / IEC 900,=EN 60900 適用於圓形起子桿，展示 於電子展

料號 0613 940 86
包裝量 1



掛牆支架座，無內容物

- 支架最多可存放=15=個螺絲起子
- 表面處理：霧黑、粉體烤漆
- 底材花紋板適合臥式加工
- 內含=2=個支撐夾
- 尺寸310-x-100-x-185mm=(長 x=寬=x=高)
- 重量=1100=g

料號 0714 938 218
包裝量 1

版權所有 本公司保留一切法律權利

VDE 絕緣起子(依據標準EN 60900, IEC900)

ZebrcVDE Screwdriver EN 6090,IEC900

1000 V

- 通過水中電壓10k伏特測試．
- 工作伏特範圍：交流電最高達1,000伏特，直流電最高達 1,500伏特。
- 有製造年份標示。
- 通過更嚴格低溫衝擊試測。



VDE 絕緣一字起子

VDE Screwdriver Flat

- 桿部：磷鉻精加工，絕緣。
- 起子頭：
  依據標準DIN 5264-A，ISO 2380，
- 圓錐桿。
- 依據標準：
  DIN 7437，IEC 900，EN 60900。

a ⊖ b in mm	A in mm	B/C in mm	b A in inches	料號	
2.5	80	83/27	3/32 x 31/8″	**0613 631 025**	1
0.5 x 3.0	100	83/27	1/8 x 4″	**0613 631 03**	
0.6 x 3.5	100	83/27	1/8 x 4″	**0613 631 035**	
0.8 x 4.0	100	83/27	5/32 x 4″	**0613 631 04**	
1.0 x 5.5	125	96/31	7/32 x 5″	**0613 631 055**	
1.2 x 6.5	150	106/35	1/4 x 6″	**0613 631 065**	
1.2 x 8.0	175	114/38	5/16 x 7″	**0613 631 08**	
1.6 x 8.0	200	114/38	5/16 x 8″	**0613 631 082**	
1.6 x 10.0	200	114/38	3/8 x 8″	**0613 631 10**	



VDE 絕緣十字起子

VDE Screwdriver Cross recess (PH)

- 桿部：磷鉻精加工，絕緣。
- 起手頭：
  依據標準DIN 5260-PH，ISO 8764-PH。
- 依據標準：
  DIN 7438，IEC 900，EN 60900。

✚	A in mm	B/C in mm	A in inches	料號	
	80	83/27	3 1/8″	**0613 632 0**	1
PH 1	80	96/31	3 1/8″	**0613 632 1**	
PH 2	100	106/35	4″	**0613 632 2**	
PH 3	150	114/38	6″	**0613 632 3**	
PH 4	200	114/38	8″	**0613 632 4**	

版權(著作權)所有 本公司保留一切法律權利

WÜRTH

1000 V



VDE絕緣米字起子

VDE Screwdriver Cross recess (PZ)

- 桿部：磷鉻精加工，絕緣。
- 起子頭：依據標準ISO 8764-PZ。
- 依據標準：
  DIN7445，IEC 900，EN 60900。

	A in mm	B/C in mm	A in inches	料號	
PZ 0	80	83/27	3 1/8″	**0613 633 0**	1
PZ 1	80	96/31	3 1/8″	**0613 633 1**	
PZ 2	100	106/35	4″	**0613 633 2**	
PZ 3	150	114/38	6″	**0613 633 3**	



VDE絕緣套筒起子 (適用外六角螺絲)

VDE Socket Spanner for Extamal Hexagon Screws

- 桿部：磷鉻精加工，絕緣。
- 起子頭：
  依據標準DIN 475/2。
- 依據標準：
  DIN7445，IEC 900，EN 60900。

in mm	A in mm	B/C in mm	A in inches	料號	
5.5	125	96/31	5″	**0613 636 055**	1
6.0	125	96/31	5″	**0613 636 06**	
7.0	125	106/35	5″	**0613 636 07**	
8.0	125	106/35	5″	**0613 636 08**	
9.0	125	106/35	5″	**0613 636 09**	
10.0	125	106/35	5″	**0613 636 10**	
12.0	125	114/38	5″	**0613 636 12**	
13.0	125	114/38	5″	**0613 636 13**	



VDE絕緣起子組(適用外六角螺絲)

VDE Screwdriver for Hexagon Screws

料號：**0613 936 66**

in mm	A in mm	料號	in mm	A in mm	料號	
5.5	125	**0613 636 055**	8.0	125	**0613 636 08**	1
6.0	125	**0613 636 06**	10.0	125	**0613 636 10**	
7.0	125	**0613 636 07**	13.0	125	**0613 636 13**	

版權(著作權)所有 本公司保留一切法律權利

VDE PLUS/認證 / 一字（十字）螺絲起子

超細設計



可快速辨識握柄末端上的
螺絲標記和握柄尺寸。

- 起子桿：亮面，在重要工作區域減少絕緣起子桿外徑。
- 輕鬆取得凹頭螺絲和彈簧元件。避免絕緣層磨損。
- 測試項目符合 IEC 60900: 2004標準。
- 輸出：含一字槽 / 十字技術資料。
- 握柄末端上有螺絲標記。

應用領域：
開關箱和分線箱、自 動限電器、條狀接線架和繼電 器

	A in mm	B/C in mm	A in inches	料號	包裝量
一字槽/PH1	80	83/27	3 1/8″	**0613 639 10**	1
一字槽/PH2	100		4″	**0613 639 20**	

1000 V

VDE 絕緣螺絲起子組

超細設計 5 件組



料號 0613 963 250
包裝量 1

1000 V

in mm	料號		料號	包裝量
0.4 x 2.5	**0613 631 25**	PH 1	**0613 632 10**	1
0.8 x 4.0	**0613 631 40**	PH 2	**0613 632 20**	
1.0 x 5.5	**0613 631 55**			

版權(著作權)所有 本公司保留一切權利

電工用耐高壓星型起子 TX-8

- 起子桿：青銅精磨加工金屬飾面、絕緣
- 輸出：內附星型螺絲起子、黑點端頭
- 可快速辨識握柄末端上的螺絲標記和握柄尺寸。
- 依據標準規範： IEC 60900:2004

≙1000 V

	A in mm	B/C in mm	A in inches	料號	包裝量
TX 8	100	83/27	4″	**0613 623 08**	1
TX 9				**0613 623 09**	
TX 10				**0613 623 10**	
TX 15		96/31		**0613 623 15**	
TX 20	125		5″	**0613 623 20**	
TX 25		106/35		**0613 623 25**	
TX 30	150		6″	**0613 623 30**	

電工用耐高壓星型起子組 TX



- 起子桿：青銅精磨加工金屬飾面、絕緣
- 輸出：內附星型螺絲起子、黑點端
- 可快速辨識握柄末端上的螺絲標記和握柄尺寸。
- 依據標準規範：IEC 60900:2004

≙1000 V

料號 0613 962 35
包裝量 1

	A in mm	料號	包裝量
TX 8	100	**0613 623 08**	1
TX 9		**0613 623 09**	
TX 10		**0613 623 10**	
TX 15		**0613 623 15**	
TX 20	125	**0613 623 20**	
TX 25		**0613 623 25**	

版權(著作權)所有 本公司保留一切法律權利

VDE 絕緣特殊起子
(依據標準：EN60900:2004)

Zebra VDE Special Screwdriver EN60900 : 2004

1000 V



VDE
絕緣米字起子

Screwdriver
Plus/Minus (PZ)

- 桿部：磷銘精加工，絕緣。
- 起子頭：結合 PZ 外形與一字形。
- 依據標準： IEC 60900 : 2004 。
- 結合 PZ 外形與一字形優點
  → 減少滑動可獲得較佳扭力傳遞。
  → 改善鎖緊方式，減少螺絲與起子的磨損。
- 適合以下工作：
  → 開關箱與分配盤，自動斷路器，接線端子台，繼電器。
  → 在帶電部件附近工作(最高可耐交流電達 1,000 伏特)。

	A in mm	B/C in mm	A in inches	料號	
PZ 1	80	96/31	3 1/8″	**0613 639 1**	1
PZ 2	100	106/35	3 1/8″	**0613 639 2**	

VDE 絕緣米字起子組(依據標準：EN60900:2004)

Screwdriver set
VDE Screwdriver According for IEC 60900:2004
料號 **0613 939 2**



	A in mm	料號	
PZ 1	80	**0613 639 1**	1
PZ 2	100	**0613 639 2**	

版權(著作權)所有 本公司保留一切法律權利

絕緣螺絲起子

內六角起子頭

- 起子桿：青銅精磨加工金屬飾面、絕緣
- 起子頭： DIN 911
- 依據標準規範： DIN 7439, IEC 900, EN 60900

1000 V

	A in mm	B/C in mm	A in inches	料號	包裝量
2.5	80	83/27	3 ⅛″	**0613 635 025**	1
3.0	80	83/27	3 ⅛″	**0613 635 03**	1
4.0	80	96/31	3 ⅛″	**0613 635 04**	1
5.0	80	106/35	3 ⅛″	**0613 635 05**	1
6.0	100	106/35	4″	**0613 635 06**	1
8.0	100	114/38	4″	**0613 635 08**	1

設計

- 起子桿：青銅精磨加工金屬飾面、絕緣
- 依據標準規範： IEC 900, EN 60900

1000 V

AW	A in mm	B/C in mm	A in inches	料號	包裝量
AW 20	100	106/35	4″	**0613 637 20**	1
AW 25	100	106/35	4″	**0613 637 25**	1

螺絲起子工具組，適用於電子相關行業

- 依據標準規範：DIN 7437/7438, IEC 900, EN 60900

1000 V

n mm	料號		料號	包裝量
0.4 x 2.5 x 80	**0613 631 025**	PH 1	**0613 632 1**	1
0.8 x 4.0 x 100	**0613 631 04**	PH 2	**0613 632 2**	1
1.2 x 6.5 x 150	**0613 631 065**			1

料號 0613 963 25 包裝量 1

in mm	料號		料號	包裝量
0.4 x 2.5 x 80	**0613 631 025**	PZ 1	**0613 633 1**	1
0.8 x 4.0 x 100	**0613 631 04**	PZ 2	**0613 633 2**	1
1.2 x 6.5 x 150	**0613 631 065**			1

料號 0613 963 35 包裝量 1



版權(著作權)所有 本公司保留一切法律權利

1000 V



電工絕緣內六角起子
VDE SCREWDRIVER FOR HEXAGON SOCKET SCREWS

刀頭：磷鉻精加工，絕緣。
起子：DIN 911
標準：DIN 7439，IEC 900，EN 60900

mm	A mm	B/C mm	A inch	料號	
2.5	80	83/27	3 1/8"	**0613 635 025**	1
3.0	80	83/27	3 1/8"	**0613 635 03**	
4.0	80	96/31	3 1/8"	**0613 635 04**	
5.0	80	106/35	3 1/8"	**0613 635 05**	
6.0	100	106/35	4"	**0613 635 06**	
8.0	100	114/38	4"	**0613 635 08**	



電工絕緣AW頭型起子
VDE SCREWDRIVER, AW DRIVE

刀頭：磷鉻精加工，絕緣。
標準：IEC 900，EN 60900

AW	A mm	B/C mm	A inch	料號	
AW 20	100	106/35	4"	**0613 637 20**	1
AW 25	100	106/35	4"	**0613 637 25**	

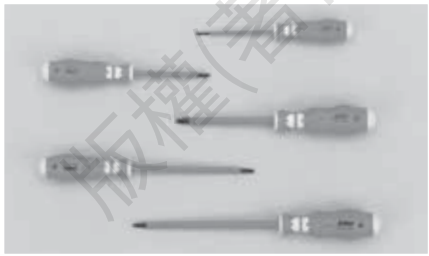

電工起子組
SET OF SCREWDRIVERS For electricians

遵循標準 **DIN 7437/7438, IEC 900, EN 60900**

料號 **0613 963 25**

mm	料號		料號	
0.4 x 2.5 x 80	**0613 631 025**	PH 1	**0613 632 1**	1
0.8 x 4.0 x 100	**0613 631 04**	PH 2	**0613 632 2**	
1.2 x 6.5 x 150	**0613 631 065**			

料號 **0613 963 35**

mm	料號		料號	
0.4 x 2.5 x 80	**0613 631 025**	PZ 1	**0613 633 1**	1
0.8 x 4.0 x 100	**0613 631 04**	PZ 2	**0613 633 2**	
1.2 x 6.5 x 150	**0613 631 065**			

版權(著作權)所有 本公司保留一切法律權利

電工用螺絲起子組

14 支裝

1000 V

測試項目符合 IEC 60900:2004

12 支裝雙向起子桿 只要選擇正確的起子桿並安裝於握柄。

也可適用於電動螺絲起子和精密機構螺絲起子
附有插塞螺帽

內容物：
1 個螺絲起子握柄 1 個精密機構螺帽 12 件起子桿

料號 0613 900 14
包裝量 1

注意事項：
螺絲起子的總長度並不等同於起子桿長度加上握柄長度，因起子桿與握柄接合。



電工用螺絲起子

電動螺絲起子和精密機構螺絲起子

內容物：	
品名 / 型號	**長度**
孔 0.4 x 2.5	150 mm
孔 0.5 x 3.0	175 mm
孔 0.6 x 3.5	
孔 0.8 x 4.0	
孔 1.0 x 5.5	
孔 1.2 x 6.5	
PH 1	155 mm
PH 2	175 mm
PZ 2	
TX 10	
TX 15	
TX 20	
握柄	93 mm

版權(著作權)所有本公司保留一切法律權利

木柄起子(圓桿、附輔助六角)
Zebra Wooden-Handled Screwdriver with All-Through Round Blade/Spanner Assistance

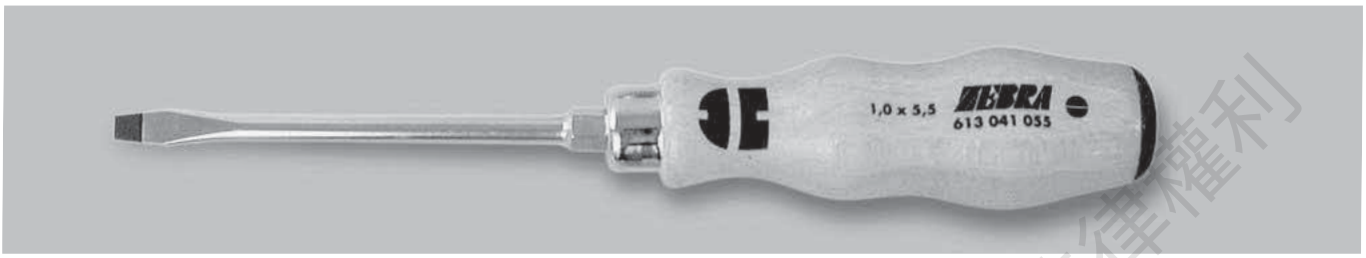

一字木柄起子

Slted Screwdriver

- 桿部：圓桿，附輔助六角，鍍亮鉻，退火硬化。
- 刀頭：依據標準DIN 5264-A，ISO 2380，黑色抗氧化處理。
- 手柄：山毛櫸木，雙層皮端蓋。

a mm	b mm	A mm	B/C mm	mm	b inch	A inch	料號	
0.6 x	3.5	75	102/31	6	1/8 x	3 1/16″	**0613 041 035**	1
0.8 x	4.5	90	102/31	6	3/16 x	3 3/5″	**0613 041 045**	
1.0 x	5.5	100	112/35	8	7/32 x	4″	**0613 041 055**	
1.2 x	7.0	125	112/35	10	9/32 x	5″	**0613 041 07**	
1.6 x	9.0	150	120/38	131	1/32 x	6″	**0613 041 09**	
1.6 x	10.0	175	120/38	13	3/8 x	7″	**0613 041 10**	
2.0 x	12.0	200	128/40.5	17	1/2 x	8″	**0613 041 12**	



十字木柄起子

Screwdriver Cross recess(PH)

- 桿部：圓桿，附輔助六角，鍍亮鉻，退火硬化。
- 刀頭：依據標準DIN 5260-PH，ISO 8764-PH，黑色抗氧化處理。
- 手柄：山毛櫸木，雙層皮端蓋。

	A mm	B/C mm	mm	A inch	料號	
PH 1	80	102/31	6	3 1/8″	**0613 042 1**	1
PH 2	100	112/35	10	4″	**0613 042 2**	
PH 3	150	120/38	13	6″	**0613 042 3**	

5件起子組(一字與十字)

5-part screwdriver set Slotted and Cross recess(PH)

料號 **0613 940 5**

	料號		料號	
1.0 x 5.5 x 100	**0613 041 055**	PH 1	**0613 042 1**	1
1.2 x 7.0 x 125	**0613 041 07**	PH 2	**0613 042 2**	
1.6 x 9.0 x 150	**0613 041 09**			

版權(著作權)所有本公司保留一切法律權利

鐘錶起子6件組

Watchmaker´s Screwdriver 6-piece set

- 桿部：圓桿，鍍鉻，鉻釩鋼，經硬化處理。
- 刀頭：一字。
- 手柄：鍍鎳，鋼材，頭端可旋轉對心。
- 組合：6=件，木盒裝。

a ⊖ b mm	A mm	B/C mm	Dia. mm	A inch	料號	
0.2x 1.0	84	70/ 8	4	3 3/8″	**0715 34 46**	1
0.25 x 1.5	86	70/ 8	4	3 3/8″		
0.3x 2.0	102	82/10	6	4″		
0.4x 2.5	104	82/10	6	4 1/8″		
0.5x 3.0	120	95/13	8	4 7/8″		
0.6x 3.5	122	95/13	8	5″		

版權(著作權)所有 本公司保留一切法律權利

檢測工具包 6件裝

Inspection Tools

檢取夾、可彎曲磁吸棒、檢視鏡、LED燈之組合

料號 0715 35 900

標準配備：
1支伸縮桿，附直徑30mm圓鏡，
料號 0715 35 70

1件長方鏡，尺寸43×65mm，
料號 0715 35 765

1支檢取夾，
料號 0715 35 80

1支彈性可彎曲磁吸棒，附可清洗噴嘴用針與口帶夾，料號 0715 34 96

1個口袋型LED燈，極輕巧，不含電池，
料號 0827 805 500

附收納袋

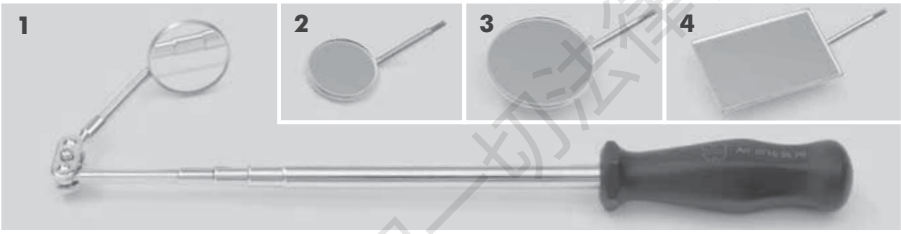

項次	品名	尺寸/型式	料號	
1	伸縮桿	長度：295 – 735 mm，含直徑30 mm圓鏡	**0715 35 70**	1
附件				
2	圓鏡	直徑：30 mm，長度： 63 mm，玻璃鏡	**0715 35 730**	1
3	圓鏡	直徑：50 mm，長度： 83 mm，玻璃鏡	**0715 35 750**	
4	長方鏡	65 x43 mm，長度： 98 mm，玻璃鏡	**0715 35 765**	

伸縮檢視鏡

Telescoping mirror

具伸縮性之桿部

- 伸縮桿之二個接頭皆有彈簧(可防扭曲)。
- 旋鬆M3母螺旋即可更換鏡片。
- 鏡片為拋光金屬鏡，不起霧。
- 玻璃鏡片穩固地裝於不鏽鋼保護座。

檢取夾

Claw girpper

用以抓取位於難構著地方的非磁性小物或電子零件。

項次1：
彈性桿檢取夾，附塑膠手柄，形狀如出貨狀態(右圖)。

項次2：
彈性桿檢取夾，可復原為直線桿。

項次	品名	尺寸/型式	料號	
1	檢取器	附彈性桿，長度：500 mm 可抓最大直徑達：22 mm	**0715 35 80**	1
2	檢取器	附彈性桿，長度：525 mm 可抓最大直徑達：7 mm	**0695 559 200**	

可彎曲磁吸棒

Magnetic lifter

可吸取位於難構著地方的鐵或鋼材、螺釘、螺帽、環圈、螺栓等物品。

- 彈性桿可彎曲至合適的形狀。

項次	品名	尺寸/型式	料號	
1	可彎曲磁吸棒	長度：460 mm，可吸600 g物品，頭部直徑：8 mm	**0715 35 35**	1
以下未附圖片				
–	可彎曲磁吸棒	長度：520 mm，可吸3,000 g物品，頭部直徑：15 mm	**0715 35 50**	1
–	可彎曲磁吸棒	長度：520 mm，可吸 7,500 g 物品，頭部直徑：19 mm	**0715 35 60**	

版權(著作權)所有 本公司保留一切法律權利

伸縮磁吸棒

Telescoping Magnet

- 項次1-伸縮磁吸棒
  附清洗噴嘴用針、磁性頭、端蓋、口袋夾。
- 項次2-LED燈伸縮磁吸棒
  10,000小時使用壽命之LED燈，附3顆LR41電池。

項次	品名	尺寸/型式	料號	
1	伸縮磁吸棒	長度：155 - 670mm 最重可吸500 g物品	**0715 34 96**	1
2	LED燈伸縮磁吸棒	長度：165 - 660mm 最重可吸1000 g物品	**0827 500 001**	

充磁消磁器

Magnetiaing and Demanetizing Unit

- 可將起子或鑷子等製品充磁與消磁。
- 外框由紅色高品質耐用塑膠製成。

操作說明： 充磁時，只需將工件慢慢地穿過下面長 方孔(+字記號處)。消磁時，只需將工件 慢慢地穿過上孔(+字記號處)處，(-字記 號處)。

依據鋼材之合金組成與直徑之不同，有可能無法100%消磁，我們建議先充磁，然後於上孔內選一不同位置再消磁一次。

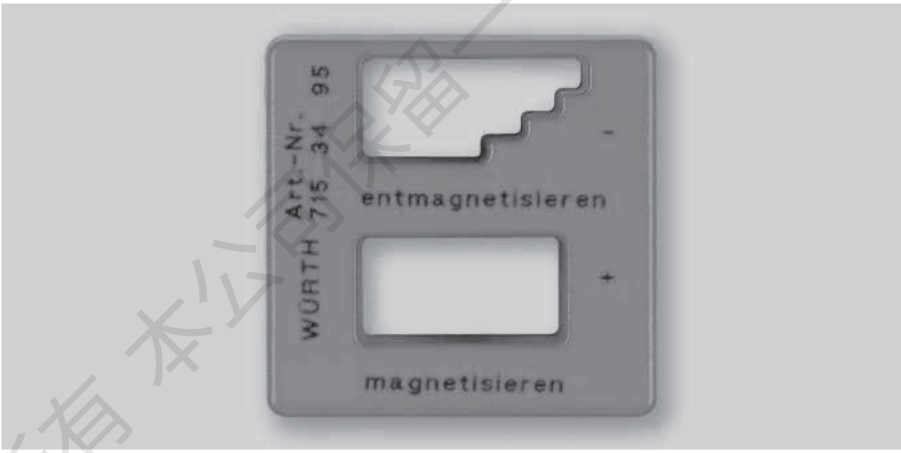

尺寸 (長 x 寬 x 高) mm	料號	
52.0 x 50.0 x 29.0	**0715 34 95**	1

版權(著作權)所有 本公司保留一切法律權利

ZEBRA電工用螺絲起子

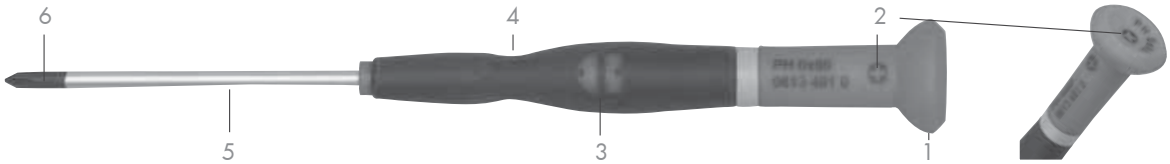

鐘錶技術員位置

食指方位



整隻手的位置

適合在電動和精密工程方面進行細緻的螺絲 工作

- 可旋轉性定心機頭和大型指環狀釘頭（項目1）
- 使鐘錶技術員達到 工作最佳化
- 中心蓋 有 標示螺絲標記和尺寸（項目2）
- 輕鬆快速辨識
- 多重組件握柄附有大型 軟膠組件（項目3）
- 手握舒適感佳
- 快速旋轉區（項目 4）
- 以單手掌握 快速地旋轉
- 鍍鉻起子桿具高度強化鋼材質（項目5）
- 最可靠的防蝕保護
- 黑色起子頭 （項目 6）
- 精準結合

ZEBRA QUALITY

螺絲起子，一字槽沉頭

- 起子桿：圓形起子桿、霧面鍍鉻材質。
- 輸出：符合 DIN 5264-A, ISO 2380 標準、黑點端頭

a ⊖ b mm	A mm	B/C mm	A inch	料號	包裝量
0.16 x 0.8	40	100/20	1 9/16″	**0613 480 008**	1
0.18 x 1.0	40	100/20	1 9/16″	**0613 480 010**	1
0.25 x 1.2	40	100/20	1 9/16″	**0613 480 012**	1
0.30 x 1.5	40	100/20	1 9/16″	**0613 480 015**	1
0.30 x 1.8	60	100/20	2 3/8″	**0613 480 018**	1
0.40 x 2.0	60	100/20	2 3/8″	**0613 480 020**	1
0.40 x 2.5	75	100/20	3″	**0613 480 025**	1
0.50 x 3.0	75	100/20	3″	**0613 480 030**	1
0.60 x 3.5	100	100/20	4″	**0613 480 035**	1

ZEBRA QUALITY

十字型螺絲起子 (PH)

- 起子桿：圓形起子桿、霧面鍍鉻材質。
- 輸出：符合 ISO 8764-PH 標準、黑點端頭 Black Point

⊕	A mm	B/C mm	A inch	料號	包裝量
PH 000	40	100/20	1 9/16″	**0613 481 000**	1
PH 00	40	100/20	1 9/16″	**0613 481 00**	1
PH 0	60	100/20	2 3/8″	**0613 481 0**	1
PH 1	80	100/20	3 1/16″	**0613 481 1**	1

版權(著作權)所有本公司保留一切法律權利

螺絲起子工具組附塑膠收納盒

mm	料號		料號	包裝量
0.30 x 1.5 x 40	**0613 480 015**	PH 00	**0613 481 00**	1
0.4 x 2.0 x 60	**0613 480 020**	PH 0	**0613 481 0**	1
0.4 x 2.5 x 75	**0613 480 025**	PH 1	**0613 481 1**	1
0.5 x 3.0 x 75	**0613 480 030**			

一字槽和十字型螺絲起子
料號 0613 489 2



星型螺絲起子

ZEBRA QUALITY

- 起子桿：圓形起子桿、霧面鍍鉻材質。
- 輸出：星型套筒、黑點端頭

	A mm	B/C mm	A inches	料號	包裝量
TX 4	50	100/20	2 inch	**0613 482 04**	1
TX 5	50	100/20	2 inch	**0613 482 05**	1
TX 6	50	100/20	2 inch	**0613 482 06**	1
TX 7	50	100/20	2 inch	**0613 482 07**	1
TX 8	60	100/20	2 3/8 inch	**0613 482 08**	1
TX 9	60	100/20	2 3/8 inch	**0613 482 09**	1
TX 10	80	100/20	3 1/16 inch	**0613 482 10**	1
TX 15	80	100/20	3 1/16 inch	**0613 482 15**	1

	料號	包裝量
TX 5	**0613 482 05**	1
TX 6	**0613 482 06**	1
TX 7	**0613 482 07**	1
TX 8	**0613 482 08**	1
TX 9	**0613 482 09**	1
TX 10	**0613 482 10**	1
TX 15	**0613 482 15**	1

星型螺絲起子
料號 0613 489 1



吸盤

ZEBRA QUALITY

- 起子桿：圓形起子桿
- 應用領域：特殊叉型開口可移除緊緊固定在印刷電路板上的元件

Blade dia. mm	A mm	B/C mm	A inches	料號	包裝量
3.5	50	100/20	2 inch	**0613 485 035**	1

版權(著作權)所有 本公司保留一切法律權利

螺絲起子

ZEBRA QUALITY

內部有六角球頭

- 起子桿：圓形起子桿、霧面鍍鉻材質
- 起子頭：六角球頭、尺寸符合 DIN ISO 2936, 標準、黑點端頭

mm	A mm	B/C mm	A in inches	料號	包裝量
1.5	50	100/20	2″	**0613 483 015**	1
2.0	50	100/20	2″	**0613 483 020**	1
2.5	60	100/20	2 ⅜″	**0613 483 025**	1
3.0	60	100/20	2 ⅜″	**0613 483 030**	1

ZEBRA QUALITY

外六角套筒板手

- 起子桿：圓形起子桿、霧面鍍鉻材質
- 輸出：尺寸符合 DIN 475/2. 標準

in mm	A in mm	B/C in mm	A in inches	料號	包裝量
2.5	60	100/20	2 ⅜″	**0613 484 025**	1
3.0	60	100/20	2 ⅜″	**0613 484 030**	1
3.2	60	100/20	2 ⅜″	**0613 484 032**	1
3.5	60	100/20	2 ⅜″	**0613 484 035**	1
4.0	60	100/20	2 ⅜″	**0613 484 040**	1

in mm	料號	in mm	料號	包裝量
1.5	**0613 483 015**	2.5	**0613 484 025**	1
2.0	**0613 483 020**	3.0	**0613 484 030**	1
2.5	**0613 483 025**	3.2	**0613 484 032**	1
		3.5	**0613 484 035**	1

螺絲起子組附塑膠殼內六角與外六角螺絲起子
料號 0613 489 3



版權(著作權)所有 公司保有一切法律權利

電工用精密起子

符合標準規範 60900, IEC 60900

- 在恆溫水槽以電壓 10 kV 進行常 規測試
- 工作電壓範圍: 1000 伏特（交流）和 1500 伏特（直流）
- 可辨識標記上的製造年份
- 通過零下 40°C 低溫衝擊測試
- （可辨識標記 C）

VDE 絕緣螺絲起子，一字槽沉頭

- 起子桿：圓形起子桿、絕緣、炮銅光製 成
- 輸出：符合 DIN 5264-A, ISO 2380,標準
- 依據標準規範：EN 60900, IEC 60900

1000 V

a ⊖ b mm	A mm	B/C mm	A inch	料號	包裝量
0.30 x 1.5	40	100/20	1 9/16 inch	**0613 486 015**	1
0.30 x 1.8	60	100/20	2 3/8 inch	**0613 486 018**	1
0.40 x 2.0	60	100/20	2 3/8 inch	**0613 486 020**	1
0.40 x 2.5	75	100/20	3 inch	**0613 486 025**	1
0.50 x 3.0	75	100/20	3 inch	**0613 486 030**	1

VDE 絕緣螺絲起子，十字型（PH）

- 起子桿：圓形起子桿、絕緣、炮銅光製成
- 輸出：符合 ISO 8764-PH 標準
- 依據標準規範： EN 60900, IEC 60900

1000 V

⊕ mm	A mm	B/C mm	A inch	料號	包裝量
PH 00	40	100/20	1 9/16 inch	**0613 487 00**	1
PH 0	60	100/20	2 3/8 inch	**0613 487 0**	1

⊖ mm	料號	⊕ mm	料號	包裝量
0.30 x 1.5	**0613 486 015**	PH 00	**0613 487 00**	1
0.30 x 1.8	**0613 486 018**	PH 0	**0613 487 0**	1
0.40 x 2.0	**0613 486 020**			1
0.40 x 2.5	**0613 486 025**			1
0.50 x 3.0	**0613 486 030**			1

螺絲起子工具組附塑膠收納盒
VDE 絕緣一字和十字螺絲起子
料號 0613 489 4



版權/著作權所有 本公司保留一切法律權利

ZEBRA 多功能 T 型手柄

舒適省力的高效能手工具

一體成形側向動力分導

- 可輕鬆鎖緊和放鬆螺絲連接工作。
- 特別適用於螺絲鏽蝕和卡住的的連接工作。

優質六角起子桿

- 霧面鍍鉻六角起子桿具有最可靠的防 蝕保護和較長的使用壽命。
- 優質特殊鋼具有最適可變型性比率和耐磨耗姓。

硬質通芯及吸震防滑複合式材質握柄含

- 末端握把特殊黑色塑料材質製成，確保最大扭力傳遞能力。
- 硬芯和軟殼設計更加強安全性及韌性。
- 符合人體工程學設計握柄，使抓握更輕鬆，並降低作業疲勞。
- 一體成形的孔洞可方便懸掛於工具掛板上。

黑頭起子頭

- 可實現高扭力傳遞和經確密合。

通芯桿

- 即使在高作業負荷的情況下也可承受。

版權(著作權)所有 本公司保留一切法律權利

T-型套筒板手

應用於外六角螺絲



- 起子桿：圓形起子桿、短桿設計、鍍鎳製成
- 輸出：符合 DIN 475/2 標準
- 懸伸螺紋軸的內孔
- 依據標準規範：DIN 3125

in mm	A in mm	B/C/ in mm	A in inches	料號	包裝量
6.0	125	35/104	5″	**0613 120 06**	1
7.0	125	35/104	5″	**0613 120 07**	1
8.0	125	35/104	5″	**0613 120 08**	1
9.0	125	35/104	5″	**0613 120 09**	1
10.0	125	35/104	5″	**0613 120 10**	1
11.0	125	35/104	5″	**0613 120 11**	1
12.0	125	35/104	5″	**0613 120 12**	1
13.0	125	35/104	5″	**0613 120 13**	1
14.0	125	35/104	5″	**0613 120 14**	1
15.0	125	35/104	5″	**0613 120 15**	1
16.0	125	35/104	5″	**0613 120 16**	1
17.0	125	39/117	5″	**0613 120 17**	1



- 起子桿：圓形起子桿、中長桿設計、鍍鎳製成
- 輸出：符合 DIN 475/2 標準
- 懸伸螺紋軸的內孔
- 依據標準規範： DIN 3125

in mm	A in mm	B/C/ in mm	A in inches	料號	包裝量
6.0	200	35/104	8″	**0613 121 06**	1
7.0	200	35/104	8″	**0613 121 07**	1
8.0	200	35/104	8″	**0613 121 08**	1
9.0	200	35/104	8″	**0613 121 09**	1
10.0	230	35/104	9 3/16″	**0613 121 10**	1
11.0	230	35/104	9 3/16″	**0613 121 11**	1
12.0	230	35/104	9 3/16″	**0613 121 12**	1
13.0	230	35/104	9 3/16″	**0613 121 13**	1
8.0	300	35/104	12″	**0613 122 08**	1
10.0	300	35/104	12″	**0613 122 10**	1
11.0	300	35/104	12″	**0613 122 11**	1
12.0	300	35/104	12″	**0613 122 12**	1
13.0	300	35/104	12″	**0613 122 13**	1
14.0	300	35/104	12″	**0613 122 14**	1

T-型套筒板手組 5 件組
料號 0613 912 05

in mm	起子桿長度 in mm	料號	包裝量
6.0	125	**0613 120 06**	1
7.0	125	**0613 120 07**	1
..0	125	**0613 120 08**	1
10.0	125	**0613 120 10**	1
13.0	125	**0613 120 13**	1

版權(著作權)所有 本公司保留一切法律權利

T-型握柄板手具輔助側裝式起子



ZEBRA QUALITY

六角螺栓球頭

- 起子桿：六角起子桿、亮光鍍鉻製成。
- 輸出：尺寸與 DIN 911=標準類似
- 球頭最大傾斜角度 25°
- 黑色起子頭

mm	起子桿長度 mm	握柄寬度 x 握柄長度 x=長度 mm	起子桿長度 inch	料號	包裝量
5.0	150	35/105/17	6″	**0613 130 05**	1
6.0	150	35/105/17	6″	**0613 130 06**	1
8.0	150	35/105/17	6″	**0613 130 08**	1
5.0	200	35/105/17	8″	**0613 131 05**	1
6.0	200	35/105/17	8″	**0613 131 06**	1
8.0	200	35/105/17	8″	**0613 131 08**	1
10.0	200	39/117/22	8″	**0613 131 10**	1
12.0	200	39/117/22	8″	**0613 131 12**	1

六角螺栓

- 起子桿：六角起子桿、鍍鉻亮光。
- 出：尺寸與 DIN 911=標準相似

mm	起子桿長度 mm	握柄寬度 x 握柄長度 x=長度 mm	起子桿長度 inch	料號	包裝量
2.5	150	27/ 82/13	6″	**0613 132 025**	1
3.0	150	27/ 82/13	6″	**0613 132 03**	1
4.0	150	27/ 82/13	6″	**0613 132 04**	1
5.0	150	35/105/17	6″	**0613 132 05**	1
6.0	150	35/105/17	6″	**0613 132 06**	1
8.0	150	35/105/17	6″	**0613 132 08**	1
2.5	200	27/ 82/13	8″	**0613 133 025**	1
3.0	200	27/ 82/13	8″	**0613 133 03**	1
4.0	200	27/ 82/13	8″	**0613 133 04**	1
5.0	200	35/105/17	8″	**0613 133 05**	1
6.0	200	35/105/17	8″	**0613 133 06**	1
8.0	200	35/105/17	8″	**0613 133 08**	1
10.0	200	39/117/22	8″	**0613 133 10**	1

mm	起子桿長度 mm	料號	包裝量
2.5	150	**0613 132 025**	1
3.0	150	**0613 132 03**	1
4.0	150	**0613 132 04**	1
5.0	150	**0613 130 05** *	1
6.0	150	**0613 130 06** *	1
8.0	150	**0613 130 08** *	1

* with ball head

T-型六角扳手 6 件組
料號 0613 913 06

版權(著作權)所有 本公司保留一切法律權利

T-型握柄星型具輔助側裝式起子

內部星型

- 起子桿：圓形起子桿具輔助側裝式起子、霧面鉻鍍製成
- 起子頭：內部星型
- 黑色起子頭

	起子桿長度 in mm	握柄寬度 x 握柄長度 x=長度 in mm	起子桿長度 in inch	料號	包裝量
TX 9	100	27/ 82/13	4″	**613 140 09**	1
TX 10	100	27/ 82/13	4″	**0613 140 10**	1
TX 15	100	27/ 82/13	4″	**0613 140 15**	1
TX 20	200	35/105/17	8″	**0613 140 20**	1
TX 25	200	35/105/17	8″	**0613 140 25**	1
TX 27	200	35/105/17	8″	**0613 140 27**	1
TX 30	200	35/105/17	8″	**0613 140 30**	1
TX 40	200	35/105/17	8″	**0613 140 40**	1
TX 45	200	39/117/22	8″	**0613 140 45**	1

	起子桿長度 in mm	料號	包裝量
TX 10	100	**0613 140 10**	1
TX 15	100	**0613 140 15**	1
TX 20	200	**0613 140 20**	1
TX 25	200	**0613 140 25**	1
TX 30	200	**0613 140 30**	1
TX 40	200	**0613 140 40**	1

T-型握柄、內有星型套組、6 件組
料號 0613 914 06



版權(著作權)所有 本公司保留一切法律權利

T-型四方頭螺絲扳手



方頭螺絲起子

- 起子桿：圓形起子桿、霧面鉻鍍加工處 理
- 輸出：符合 DIN 3123, ISO 3316=標準
- 應用領域：固定套筒板手插件、方型。

標準規範	A in mm	B/C in mm	料號	包裝量
1/4″	200	35/105	**0613 150 01**	1
3/8″	200	39/117	**0613 150 02**	1
1/2″	200	39/117	**0613 150 03**	1

T–型六角起子組

T-型內六角起子組(內六角球頭=6=件組)
料號 0613 913 6



in mm	起子桿長度 in mm	料號	包裝量
2.5	150	**0613 132 025***	1
3.0	150	**0613 132 03***	1
4.0	150	**0613 132 04***	1
5.0	150	**0613 130 05**	1
6.0	150	**0613 130 06**	1
8.0	150	**0613 130 08**	1

* without ball head

也可當成工作支撐檯和收納架使用。

T-型星型起子組 (TX 頭，7=件組)
料號 0613 914 7

	起子桿長度 in mm	料號	包裝量
TX 10	100	**0613 140 10**	1
TX 15	100	**0613 140 15**	1
TX 20	200	**0613 140 20**	1
TX 25	200	**0613 140 25**	1
TX 30	200	**0613 140 30**	1
TX 40	200	**0613 140 40**	1
TX 45	200	**0613 140 45**	1

版權(著作權)所有 本公司保留一切法律權利

磁性套統

用於將螺帽與螺栓安穩地與螺絲公具結合，特別適用於難伸展的地方

1/4″ 套筒

帶磁性六角螺絲起子

- 亮面鉻鍍
- 釹磁鐵可固定螺帽與螺絲。
- 內孔用於套住螺絲頭。



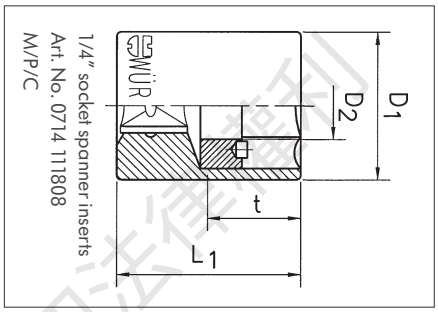

in mm	D_1 in mm	L_1 in mm	D_2 in mm	t in mm	料號	
8	11,9	22	5,0	8,1	**0714 111 808**	1
10	14,6	22	6,1	8,1	**0714 111 810**	
11	15,7	22	7,1	8,1	**0714 111 811**	
12	16,9	22	8,1	8,1	**0714 111 812**	
13	17,6	22	8,1	8,1	**0714 111 813**	

T-型手柄套筒起子

帶磁性六角螺絲起子

- 鉻釩鋼
- 光亮鍍鎳製
- 耐衝擊塑膠握柄
- 釹磁鐵可固定螺帽與螺絲。
- 內孔用於套住螺絲頭。



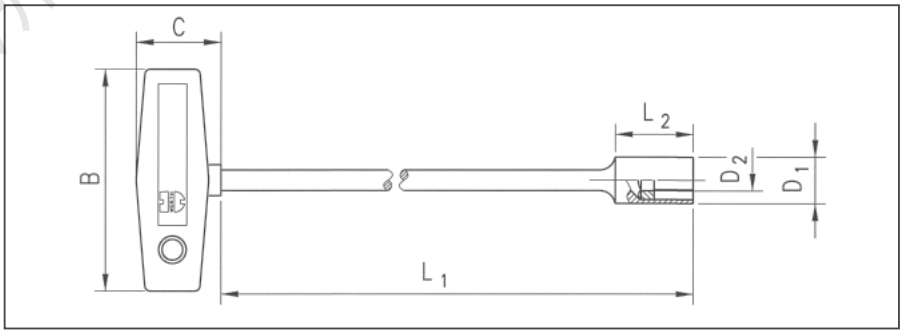





in mm	D_1 in mm	L_1 in mm	D_2 in mm	W in mm	C in mm	料號	
8	12	350	5,0	86	34	**0715 33 121**	1
10	15	350	6,1	86	34	**0715 33 141**	
12	17	350	8,1	86	34	**0715 33 161**	
13	18	350	8,1	86	34	**0715 33 171**	

版權(著作權)所有 本公司保留一切法律權利

L 型六角球投扳手

起子桿：六角起子桿、光亮鍍鎳製成，前部邊緣斜面，短桿

輸出：符合 ISO 2936（與DIN=911類似）標準

ZEBRA QUALITY

in mm	L1 in mm	L2 in mm	料號	包裝量
1,0	45	14	**0715 31 59**	1/20
1,5	47	16	**0715 31 35**	1/20
2,0	52	18	**0715 31 36**	1/20
2,5	59	21	**0715 31 37**	1/20
3,0	66	23	**0715 31 38**	1/20
3,5	70	26	**0715 31 57**	1/10
4,0	74	29	**0715 31 39**	1/10
4,5	80	31	**0715 31 391**	1/10
5,0	85	33	**0715 31 40**	1/10
5,5	90	35	**0715 31 401**	1/10
6,0	96	38	**0715 31 41**	1/10
7,0	102	41	**0715 31 42**	1/10
8,0	108	44	**0715 31 43**	1/10
9,0	114	47	**0715 31 44**	1/10
10,0	122	50	**0715 31 45**	1
11,0	129	53	**0715 31 46**	1
12,0	137	57	**0715 31 47**	1
14,0	154	70	**0715 31 48**	1
16,0	168	73	**0715 31 481**	1
17,0	177	80	**0715 31 49**	1
19,0	199	89	**0715 31 50**	1
22,0	222	102	**0715 31 51**	1

- 起子桿：六角起子桿、光亮鍍鎳製成，前部邊緣斜面，長桿
- 輸出：符合 ISO 2936L（與DIN=911類似）標準

ZEBRA QUALITY

in mm	L1 in mm	L2 in mm	料號	包裝量
2,0	102	18	**0715 31 17**	1/10
2,5	115	21	**0715 31 18**	1/10
3,0	129	23	**0715 31 19**	1/10
3,5	140	26	**0715 31 58**	1/10
4,0	144	29	**0715 31 20**	1/10
5,0	165	33	**0715 31 21**	1/10
6,0	186	38	**0715 31 22**	1/10
7,0	197	41	**0715 31 23**	1/10
8,0	208	44	**0715 31 24**	1/10
9,0	219	47	**0715 31 25**	1/10
10,0	234	50	**0715 31 26**	1/10
12,0	262	57	**0715 31 28**	1/5
14,0	294	70	**0715 31 29**	1/5
17,0	337	80	**0715 31 30**	1/5

L 型六角球投扳手組

以塑膠支架收納，短版設計



ZEBRA QUALITY

套組	內容物 in mm	料號	包裝量
9-pc.	1,5, 2, 2,5, 3, 4, 5, 6, 8, 10	**0715 31 100**	1
10-pc.	1,5, 2, 2,5, 3, 4, 5, 6, 8, 10, 12	**0715 31 110**	1
14-pc.	2, 3, 4, 5, 6, 7, 8, 9, 10, 11, 12, 14, 17, 19	**0715 31 54***	1

* Supplied in a tool bag

以固定圈環收納，短版設計

ZEBRA QUALITY

套組	內容物 in mm	料號	包裝量
8-pc.	2, 2,5, 3, 4, 5, 6, 8, 10	**0715 31 55**	1

以塑膠支架收納，長版設計

ZEBRA QUALITY

套組	內容物 in mm	料號	包裝量
9-pc.	1,5, 2, 2,5, 3, 4, 5, 6, 8, 10	**0715 31 120**	1

此為著作權所有，本公司保留一切法律權利

L 型內六角球頭板手組

以旋轉方式收納於塑膠支架，9 支球頭扳手，加長版。



1.

旋轉任一扳手

2.

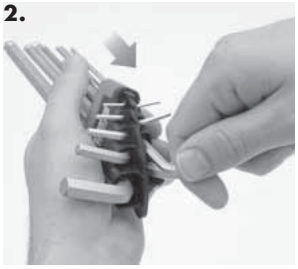

快速輕鬆拆卸

ZEBRA QUALITY

- 輕鬆拆卸扳手栓：在支架上旋轉扳手栓使其他扳手栓開。
- L 型內六角球頭板手最大角度 25°

套組	內容物 in mm	料號	包裝量
9-pc.	1,5; 2; 2,5; 3; 4; 5; 6; 8; 10	**0715 40 50**	1

L 型內六角球頭板手組

以滑動方式收納於塑膠支架，9 支球頭扳手，加長版。

1.

將上方組件滑動至右邊

2.



朝所需要的扳手斜取並拆卸

ZEBRA QUALITY

- 塑膠支架具備滑動功能和單手操作的快開設計，只單手即能方便 打開支架。
- L= 型內六角球頭板手最大角度 25°。

套組	內容物 in mm	料號	包裝量
9-pc.	1,5; 2; 2,5; 3; 4; 5; 6; 8; 10	**0715 40 100**	1

版權(著作)所有 本公司保留一切法律權利

L 型內六角球頭板手組

加長版

ZEBRA QUALITY

- 起子桿：六角起子桿，霧面鍍鉻，加長版。
- 起子設計：符合 ISO 2936L標準。
- L-型內六角球頭板手最大角度 25°。

in mm	L1 in mm	L2 in mm	料號	包裝量
1,3	73	12	**0715 40 013**	1/10
1,5	89	15	**0715 40 015**	
2,0	99	18	**0715 40 02**	
2,5	111	20	**0715 40 025**	
3,0	125	22	**0715 40 03**	
4,0	138	29	**0715 40 04**	
5,0	158	32	**0715 40 05**	
6,0	178	36	**0715 40 06**	
8,0	198	43	**0715 40 08**	
10,0	221	50	**0715 40 10**	
12,0	247	57	**0715 40 12**	

L 型內六角球頭板手組(含定位銷)

- 起子桿：六角起子桿，光亮鍍鎳，短版
- 輸出：符合 DIN 6912=標準。
- 應用領域：含定位孔之有頭螺絲。



ZEBRA QUALITY

in mm	L1 in mm	L2 in mm	料號	包裝量
4,0	74	29	**0715 311 04**	1/10
5,0	85	33	**0715 311 05**	
6,0	96	38	**0715 311 06**	
8,0	108	44	**0715 311 08**	
10,0	122	50	**0715 311 10**	1
12,0	137	57	**0715 311 12**	
14,0	154	70	**0715 311 14**	
17,0	177	80	**0715 311 17**	

版權(著作權)所有 本公司保留一切法律權利

L 型內六角球頭板手組

- 起子桿：六角起子桿，霧面鍍鉻
- 輸出：尺寸與 DIN 911=標準類似
- 外殼：玻璃纖維強化 塑膠
- 應用範疇：按下彈出按鈕就可輕鬆取出所需要的板手尺寸，並且 轉向 180 度即可做為螺絲起子使 用。

套組	內容物 in mm	料號	包裝量
7-pc.	2; 2,5; 3; 4; 5; 6; 8	**0715 31 70**[1]	1
		0715 31 71[2]	

[1] without ball head
[2] with ball head and retaining ring

版權(著作權)所有 本公司保留一切法律權利

雙頭 L 型十字起子

十字螺絲起子（H=型）
- 起子桿：圓形起子桿附握柄、亮面鍍鎳
- 輸出：符合 DIN 5208
- 使用方式：適用於狹窄空間作業

PH	長度 in mm	料號	包裝量
H1 + H2	125	**0715 31 06**	1
H2 + H3	150	**0715 31 07**	1
H3 + H4	200	**0715 31 08**	1

一字螺絲起子
- 起子桿：圓形起子桿附握柄、亮面鍍
- 輸出：符合 DIN 5200
- 用途：適用於狹窄空間作業、桿部有0°和 90°兩種方位

	長度 in mm	料號	包裝量
0.8 x 4.0	100	**0715 31 01**	1
1.0 x 5.5	125	**0715 31 02**	1
1.2 x 6.5	125	**0715 31 03**	1
1.2 x 8.0	150	**0715 31 04**	1
1.6 x 10.0	175	**0715 31 05**	1

ZEBRA QUALITY

六角螺栓、尺寸單位：英吋
- 起子桿：六角起子桿、亮面鍍鎳，前部邊緣斜面，短桿

in mm	L1 in mm	L2 in mm	料號	包裝量
1/16″	47	16	**0715 311 25**	1/10
5/64″	52	18	**0715 311 26**	1/10
3/32″	58	20	**0715 311 27**	1/10
7/64″	66	23	**0715 311 28**	1/10
1/8″	66	23	**0715 311 29**	1/10
9/64″	72	26	**0715 311 30**	1/10
5/32″	74	29	**0715 311 31**	1/10
3/16″	85	33	**0715 311 32**	1/10
7/32″	91	36	**0715 311 33**	1/10
1/4″	96	38	**0715 311 34**	1/10
9/32″	102	42	**0715 311 35**	1/10
5/16″	108	44	**0715 311 36**	1/10
11/32″	114	47	**0715 311 37**	1/10
3/8″	122	50	**0715 311 38**	1/10
7/16″	130	53	**0715 311 39**	1/10
1/2″	145	63	**0715 311 40**	1/10

ZEBRA QUALITY

L=型螺絲起子組
以塑膠支架收納，短版

套組	內容物, in inches	料號	包裝量
7 pcs.	1/16″, 5/64″, 3/32″, 1/8″, 5/32″, 3/16″, 1/4″	**0715 311 100**	1
10 pcs.	1/16″, 5/64″, 3/32″, 1/8″, 5/32″, 3/16″, 1/4″, 5/16″, 3/8″, 1/2″	**0715 311 110**	1

版權(著作權)所有 本公司保留一切法律權利

L 型六角星型扳手

- 起子桿：圓形起子桿、亮面鍍鎳、短桿
- 起子頭：內部星型

	L1 in mm	L2 in mm	料號	包裝量
TX 6	45	19	**0715 36 06**	1/12
TX 7	51	19	**0715 36 07**	
TX 8	51	19	**0715 36 08**	
TX 9	51	19	**0715 36 09**	
TX 10	54	20	**0715 36 10**	
TX 15	58	22	**0715 36 15**	
TX 20	61	23	**0715 36 20**	
TX 25	65	25	**0715 36 25**	
TX 27	70	27	**0715 36 27**	
TX 30	76	30	**0715 36 30**	
TX 40	83	33	**0715 36 40**	
TX 45	91	37	**0715 36 45**	
TX 50	104	41	**0715 36 50**	
TX 55	120	47	**0715 36 55**	
TX 60	134	52	**0715 36 60**	

含球頭

- 起子桿：圓形起子桿、亮面鍍鎳、短桿
- 起子頭：內部星型含球頭

	L1 in mm	L2 in mm	料號	包裝量
TX 9	67	19	**0715 37 09**	1/12
TX 10	76	20	**0715 37 10**	
TX 15	87	21	**0715 37 15**	
TX 20	98	22	**0715 37 20**	
TX 25	101	23	**0715 37 25**	
TX 27	112	26	**0715 37 27**	
TX 30	125	30	**0715 37 30**	
TX 40	139	33	**0715 37 40**	
TX 45	145	37	**0715 37 45**	

L-型內六角星型扳手組

- 星型起子以塑膠支架收納，短版



套組	內容物	料號	包裝量
8-pc.	TX 9, 10, 15, 20, 25, 27, 30, 40	**0715 36 100**	1

- 星型起子含球頭以塑膠支架收納，短版

套組	內容物	料號	包裝量
8-pc.	TX 9, 10, 15, 20, 25, 27, 30, 40	**0715 37 100**	1

- 起子桿：圓形起子桿，霧面鉻鍍製成
- 起子頭：內部星型
- 外殼：玻璃纖維強化塑膠

使用方式：
只要按下彈出按鈕就可輕鬆選擇所需 要的板手尺寸， 並且轉向 180° 度就能以螺絲起子做為使用。

套組	內容物	料號	包裝量
8-pc.	TX 9, 10, 15, 20, 25, 27, 30, 40	**0715 36 70**	1

版權(著作權)所有 本公司保留一切法律權利

安全起子頭

29 件套組



料號 0614 250 30
包裝量：1

防滑握柄

本工具組包含所需安裝和拆卸安全螺絲的所有專業起子頭

不論在何處使用安全螺絲時，都必須預防未經授權而放鬆安 全螺絲，例如：

- 電機和電子業：配電箱、開關箱、充電器、空調機組、家用器具、電話等
- 機器：優質氣鑿 起子機、攪 拌器、電鑽轉接夾頭等。
- 機動 車輛與摩托車：氣囊、剎車系統（ABS）控制單元、點火器等。
- 公共設施：防護屏、護軌、樹脂玻璃窗、公車站、公園長椅、學校用具等。

品名 / 型號	起子	起子頭	料號	包裝量
螺絲起子附快速更換接頭與1/4"=起子頭接桿	-	1/4"	**0613 210 21**	1
轉接器	1/4"	1/4"	**0614 176 680**	
	1/4"	1/4"	**0614 176 700**	
TX星型內六角帶孔起子頭	1/4"	TX 8	**0614 352 608**	
		TX 9	**0614 352 609**	
		TX 10	**0614 352 610**	
		TX 15	**0614 352 615**	
		TX 20	**0614 352 620**	
		TX 25	**0614 352 625**	
		TX 27	**0614 352 627**	
		TX 30	**0614 352 630**	
		TX 40	**0614 352 640**	
內六角帶孔起子頭組		2, 2.5, 3, 4, 5, 6	**0614 250 301**	
爪型板手起子頭組		4, 6, 8, 10	**0614 250 302**	
三翼型起子頭組		1, 2, 3, 4	**0614 250 303**	
扭力起子頭組		6, 8, 10	**0614 250 304**	


e.g. fuse boxes

版權所有 未經保留一切法律權利

WÜRTH

ZEBRA 雙組件工具鉗

複合材質握柄提供更舒適安全的握感

硬化精密鋸齒
抗磨耗性佳、可牢固地夾取



緣飾軸環狀
在受限作業空間中可觸及性佳。



加大絕緣環
防止從手中滑落到導電性金屬零件。

最大工具使用壽命與精確度
另有感應淬火與鍍鉻刃口。



優良傳導力
符合人體工學的握柄，能達到優異的舒適感而無施壓點。

ZEBRA QUALITY

版權(著作權)所有 本公司保留一切法律權利

老虎鉗 強力握把 DIN ISO 5746

適用於夾取、固定及裁剪硬式 / 軟式電線與纜線

- 優質工具鋼材質，可確保長久的使用壽命和
- 加長型鉗口適用於處理較粗的線材
- 符合人體工學的防滑複合材質舒適握把和細短軸環狀，使工作狀況更加順暢，具有最佳力轉換

鉗口：感應淬火與精密切割刃 夾
管口：夾持圓形物 表面處理：鍍
鉻絞接觸：平行絞接

長度 in mm	長度 in inches	中硬線	硬電線	銅線和鋁線		料號	包裝量
170	6 ½	3.1 mm dia.	2.0 mm dia.	10.0 mm dia.	16 mm²	**0714 01 554**	1
180	7	3.4 mm dia.	2.2 mm dia.	12.0 mm dia.		**0714 01 555**	
200	8	3.8 mm dia.	2.5 mm dia.	13.0 mm dia.		**0714 01 556**	

強力斜口鉗 DIN ISO 5749



可裁剪鋼琴線、硬式 / 軟式電線

- 省力、裁剪整齊，具高精度銑削刃口
- 優質工具鋼確保工具使用壽命長，即使在施加最大強力下仍維持刃口精準度
- 符合人體工學且防滑的複合式材質舒適手柄，套圈較窄，傳動性能出色，使用舒適

鉗口：感應淬火與精密切割刃
表面：鍍鉻 絞接觸：重疊絞
接

長度 in mm	長度 in inches	軟電線	中硬線	硬電線	鋼琴線	料號	包裝量
140	5 ½	4.0 mm dia.	3.1 mm dia.	2.0 mm dia.	1.5 mm dia.	**0714 01 551**	1
160	6 ¼		3.4 mm dia.	2.5 mm dia.	2.0 mm dia.	**0714 01 552**	
180	7		3.8 mm dia.	2.7 mm dia.	2.2 mm dia.	**0714 01 553**	

版權(著作權)所有 本公司保留一切法律權利

斜口鉗 DIN ISO 5749

即使對於難以觸及的位置，也可輕鬆裁剪硬式 / 軟式電線與纜線

- 省力、裁剪整齊，具高精度銑削刃口
- 優質工具鋼確保較長的工具使用壽命與刃口精準度
- 鉗頭較薄、可觸及性佳
- 符合人體工學且防滑的雙組件舒適手柄，套圈較窄，傳動性能出色，使用舒適

切割刃：感應淬火與精密切割刃
表面：整體研磨與鍍鉻
接頭：搭接接頭

長度 in mm	長度 in inches	軟電線	中硬線	硬電線	料號	包裝量
140	5 ½	4.0 mm dia.	2.5 mm dia.	1.8 mm dia.	**0714 01 566**	1
160	6 ¼		2.8 mm dia.	2.0 mm dia.	**0714 01 567**	
180	7		3.0 mm dia.	2.5 mm dia.	**0714 01 568**	

尖嘴鉗 DIN ISO 5745

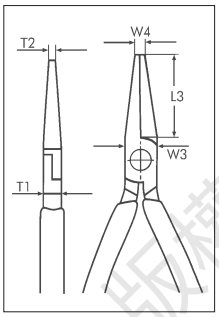

適用於夾取、固定或裁剪任何硬、軟式電線與纜線

- 高品質金屬材質具高精度剪鉗和切割表面能讓鉗口壽命更長。
- 彈性鉗嘴可承受更高的負載，特別於將物體彎曲時。
- 符合人體工學且防滑的複合式手柄，使用上更為舒適，提供更好的作業條件及絕佳的施力點。

鉗口：感應淬火 表
面處理：鍍鉻處理
鉗嘴夾面：鋸齒狀
絞接處：平行絞接

長度 in mm	長度 in inches	鉗口示意圖	側面示意圖	L3 in mm	W3 in mm	T1 in mm	W4 in mm	T2 in mm	料號	包裝量
210	8 ¼			74	17.5	9.5	3	2.5	**0714 01 557**	1
210	8 ¼		40°	74	17.5	9.5			**0714 01 558**	
160	6 ½			50	16.5	9			**0714 01 559**	

版權(智慧財產權)所有本公司保留一切法律權利

剝線鉗

精準並輕鬆剝去電線表層塑料或橡膠絕緣塑料



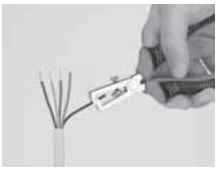

- 高品質金屬材質延長工具使用壽命，精確切割電 線的表面。
- 單引線、多引線，及細引線接適用。
- 剝線鉗 帶有復位彈簧，可自動復位。
- 符合人體工學且防滑的複合式手柄，使用上更為舒適，提供更好的作業條件及絕佳的施力點。

調整螺絲：鎖定旋入防鬆螺帽
表面處理：鍍鉻處理 絞接
處：平行絞接

長度 in mm	長度 in inches	直徑 in mm	mm²	料號	包裝量
160	6	5.0	10	**0714 01 550**	1

水泵浦鉗 DIN ISO 8976

可調整式自鎖水泵浦鉗

- 透過按鈕可直接在作業中快速、方便微調。
- 硬化精密鋸齒使抗磨耗性佳、可牢固夾取不易打滑。
- 自動鎖定管子與螺帽，防滑滑動。
- 符合人體工學且防滑的複合式手柄，使用上更為舒適，提供更好的作業條件及絕佳的施力點。
- 流線型設計、夾取能力佳，提供更好的握持力。

表面處理：鍍鉻處理
絞接處：槽式結合

長度 in mm	長度 in inches	標準值	mm	料號	包裝量
250	10	1/8″ – 2″	16 – 46	**0714 01 563**	1

版權(著作權)所有 本公司保留一切法律權利

彎頭組合鉗

符合人體工學、可夾取、裁剪、拉出及鎖上螺絲

ZEBRA QUALITY

保護關節和肌肉 特殊設計握柄使手部位置相較輕鬆操作，免於疲勞。

智慧多功能用途
- 透過特殊夾孔拉緊螺栓
- 以尖端溝槽夾取和拉出
- 精密有力切割

產品使用壽命較長與高精密度
高品質鋼材與機器加工

符合人體工學且防滑的複合式手柄，使用上更為舒適，提供更好的作業條件及絕佳的施力點。 鉗口：感應淬火處理與精密切割刃 表面處理：鍍鉻處理 絞接處：槽式結合，帶復位 彈簧

長度 in mm	長度 in inches	軟電線	硬電線	銅線及鋁線	料號	包裝量
200	8	5.9 mm dia.	2.5 mm dia.	13.0 mm dia.	**071401 591**	1

彎頭半圓尖嘴鉗

符合人體工學、可夾取、裁剪、拉出及鎖上螺絲

ZEBRA QUALITY

保護關節和肌肉
特殊設計握柄使手部位置相較輕鬆操作，免於疲勞。

智慧多功能用途
- 透過特殊夾孔拉緊螺栓。
- 以尖端溝槽夾取和拉出。
- 精密有力切割。
- 1.5=和=2.5=mm²=引線配置剝線。

產品使用壽命較長與高精密度
高品質鋼材與機器加工。

符合人體工學且防滑的複合式手柄，使用上更為舒適，提供更好的作業條件及絕佳的施力點。
鉗口：感應淬火處理與精密切割刃。
表面處理：鍍鉻處理。
絞接處：槽式結合，帶復位彈簧。

長度 in mm	長度 in inches	軟電線	硬電線	銅線及鋁線	料號	包裝量
210	8 1/2	5.9 mm dia.	2.5 mm dia.	13.0 mm dia.	**071401 592**	1

版權(著作權)所有 本公司保留一切法律權利

鉗子組套

鉗組套 1

- 高品質鋼材，可確保長久的使用壽命和更鋒利的鉗口。
- 帶加長刀片的組合鉗，也可用於處理較粗的纜線。
- 剝線鉗帶有復位彈簧，可自動復位。
- 尖嘴鉗的尖頭可承受高彎曲應力。
- 重型斜口鉗適用於鋼琴線、硬線和軟線。
- 符合人體工學且防滑的複合式手柄，使用上更為舒適，提供更好的作業條件及絕佳的施力點。

內容物	料號	總長度	整組料號	包裝量
虎鉗	0714 01 555	180 mm	**0714 01 560**	1
剝線鉗	0714 01 550	160 mm		
尖嘴鉗	0714 01 557	210 mm		
強力斜口鉗	0714 01 552	160 mm		

鉗子組套

鉗組套 2

- 高品質鋼材，可確保長久的使用壽命和更鋒利的鉗口。
- 帶加長刀片的組合鉗，也可用於處理較粗的纜線。
- 剝線鉗帶有復位彈簧，可自動復位。
- 尖嘴鉗的尖頭可承受高彎曲應力。
- 重型斜口鉗適用於鋼琴線、硬線和軟線。
- 符合人體工學且防滑的複合式手柄，使用上更為舒適，提供更好的作業條件及絕佳的施力點。

內容物	料號	總長度	整組料號	包裝量
組合鉗	0714 01 555	180 mm	**0714 01 565**	1
水泵浦鉗	0714 01 563	250 mm		
尖嘴鉗	0714 01 557	210 mm		
強力斜口鉗	0714 01 552	160 mm		

版權(著作權)所有 本公司保留一切法律權利

工作鉗，兩合手柄

符合人體工學且防滑的複合式手柄，使用上更為舒適，提供更好的作業條件及絕佳的施力點。

虎鉗 DIN ISO 5746

可夾取、固定，及裁剪硬線及軟線

- 高品質鋼材，可確保長久的使用壽命和更鋒利的鉗口。
- 帶加長刀片的組合鉗，也可用於處理較粗的纜線。
- 鉗口：感應淬火處理與精 密切割刃。
- 表面處理：透名烤漆光滑亮面。
- 手柄外殼：PVC，兩合手柄
- 絞接處：平行絞接

長度 in mm	長度 in inches	◑ 直徑 in mm	◕ 直徑 in mm	料號	包裝量
160	6 1/4	2.5	1.8	**0715 01 574**	1
180	7	2.8	2.5	**0715 01 575**	1
200	8	3.0	2.5	**0715 01 576**	1

強力虎鉗 DIN ISO 5746

可夾取、固定，及裁剪硬線及軟線

藉由最佳槓桿比率，使切割時所需的作用力大幅降低

- 高品質鋼材，可確保長久的使用壽命和更鋒利的鉗口。
- 帶加長刀片的組合鉗，也可用於處理較粗的纜線。
- 鉗口：感應淬火處理。
- 表面處理：透名烤漆光滑亮面。
- 手柄外殼：PVC，兩合手柄
- 絞接處：平行絞接

長度 in mm	長度 in inches	◑ 直徑 in mm	◕ 直徑 in mm	● 直徑 in mm	料號	包裝量
200	8	3.8	2.7	2.2	**0715 01 579**	1

◑ 中硬線
◕ 硬線
● 鋼琴線

版權(著作權)所有 本公司保留一切法律權利

工作鉗，兩合手柄

符合人體工學且防滑的複合式手柄，使用上更為舒適，提供更好的作業條件及絕佳的施力點。

斜口鉗 DIN ISO 5749

適用於剪接軟線及極硬線

具高精度銑削刃口，切割省力且準確

- 高品質鋼材，可確保長久的使用壽命和更鋒利的鉗口。
- 鉗口：感應淬火處理。
- 表面處理：透名烤漆光滑亮面。
- 手柄外殼：PVC，兩合手柄
- 絞接處：平行絞接或重疊絞接

長度 in mm	長度 in inches	◑ 直徑 in mm	◕ 直徑 in mm	● 直徑 in mm	料號	包裝量
140	5 1/2	3.0	2.2	1.8	**0715 01 570**[1]	1
160	6 1/4	3.5	2.5	2.0	**0715 01 571**[2]	1
180	7	3.8	2.7	2.2	**0715 01 572**[2]	1
200	8	4.2	3.0	2.5	**0715 01 573**[2]	1

◑ **中硬線**
◕ **硬線**
● **鋼琴線**

尖嘴鉗 DIN ISO 5745

用於夾持、固定，及剪切軟硬電線和電纜



- 高品質鋼材，可確保長久的使用壽命和更鋒利的鉗口。
- 加長刀片也可用於處理較粗的纜線
- 鉗口：感應淬火處理。
- 表面處理：透名烤漆光滑亮面。
- 手柄外殼：PVC，兩合手柄
- 絞接處：平行絞接

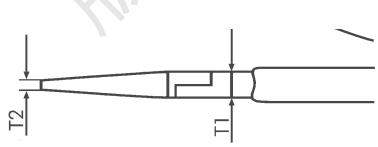

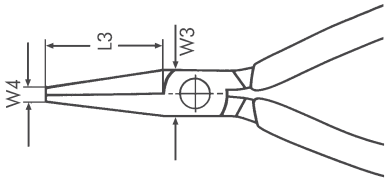

長度 in mm	長度 in inches			L3 in mm	W3 in mm	T1 in mm	W4 in mm	T2 in mm	料號	包裝量
160	6 1/4			52	18	9	3	2.5	**0715 01 567**	1
200	8			77	20	11	4	3	**0715 01 568**	1
200	8		∢40°	72	20	11	4	3	**0715 01 569**	1

版權(著作權)所有 本公司保留一切法律權利

工作鉗，兩合手柄

符合人體工學且防滑的複合式手柄，使用上更為舒適，提供更好的作業條件及絕佳的施力點。

平口鉗 DIN ISO 5745

用於夾取及彎曲金屬線和金屬片／板



- 高品質鋼材，可確保長久的使用壽命和更鋒利的鉗口。
- 鉗口：加長設計並於前端設計有牙紋。
- 表面處理：透名烤漆光滑亮面。
- 手柄外殼：PVC，兩合手柄
- 絞接處：平行絞接

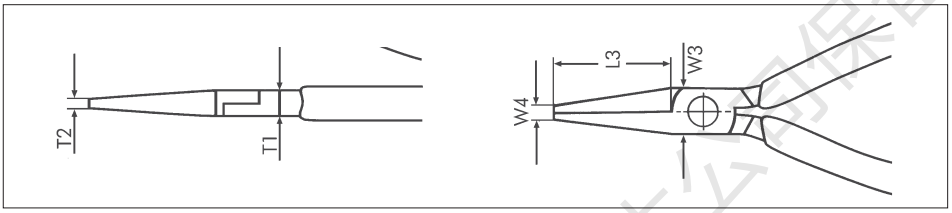

長度 in mm	長度 in inches		L3 in mm	W3 in in mm	T1 in mm	W4 in mm	T2 in mm	料號	包裝量
160	6 1/4		52	17	9	3	9	**0715 01 564**	1

尖嘴鉗（圓口） DIN ISO 5745

用於夾持和彎圓硬、軟線和金屬片



- 高品質鋼材，可確保長久的使用壽命和更鋒利的鉗口。
- 鉗口：加長設計並於前端設計有牙紋。
- 表面處理：透名烤漆光滑亮面。
- 手柄外殼：PVC，兩合手柄
- 絞接處：平行絞接

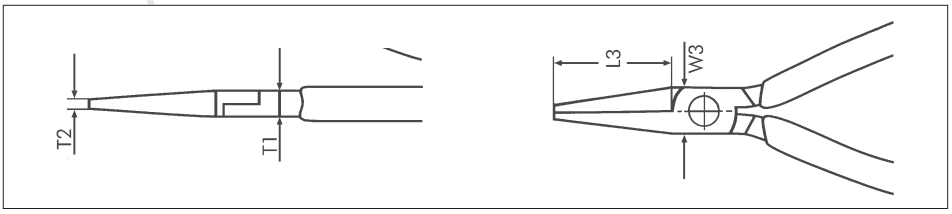

長度 in mm	長度 in inches		L3 in mm	W3 in mm	T1 in mm	T2 in mm	料號	包裝量
160	6 1/4		52	17	10	3	**0715 01 566**	1

牙紋鉗口
形狀：平夾面
形狀：圓嘴面

版權/著作權所有本公司保留一切法律權利

工作鉗，兩合手柄

符合人體工學且防滑的複合式手柄，使用上更為舒適，提供更好的作業條件及絕佳的施力點。

剝線鉗 DIN ISO 5743

精準並輕鬆剝去電線和電纜
剝線鉗帶有復位彈簧，可自動復位

- 高品質鋼材，可確保長久的使用壽命和更鋒利的鉗口。
- 調整螺絲：鎖定旋入防鬆螺帽
- 表面處理：透名烤漆光滑亮面。
- 手柄外殼：PVC，兩合手柄
- 絞接處：平行絞接

長度 in mm	長度 in inches	直徑 in mm	mm²	料號	包裝量
160	6 1/4	5.0	<10	**0715 01 577**	1

起釘斷線鉗 DIN ISO 5748

適用於包含鋼琴線的軟硬線材. 並且也可適用於絞線和剪束線. 例如在混泥土工程中加強絞線
由於特殊工藝精準斜切面，更為省力，剪斷面更俐落

- 高品質鋼材，可確保長久的使用壽命和更鋒利的鉗口。
- 鉗口：感應淬火處理。
- 表面處理：透名烤漆光滑亮面。
- 手柄外殼：PVC，兩合手柄
- 絞接處：重疊絞接

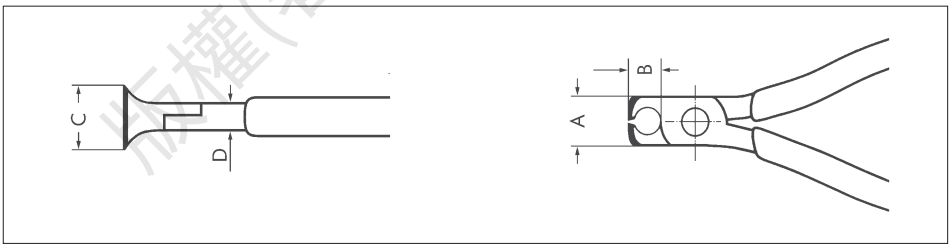

長度 in mm	長度 in inches	A in mm	B in mm	C in mm	◑ 直徑 in mm	◕ 直徑 in mm	● 直徑 in mm	料號	包裝量
160	6 1/4	30	9	25	3.5	2.5	2.2	**0715 01 578**	1

◑ 中硬式電線
◕ 硬式電線
● 鋼琴線

版權(著作權)所有 本公司保留一切法律權利

工作鉗，兩合手柄

符合人體工學且防滑的複合式手柄，使用上更為舒適，提供更好的作業條件及絕佳的施力點。

鉗子組

料號 0715 01 560

內容物		長度 in mm	包裝量
0715 01 568	尖嘴鉗	200	1
0715 01 572	斜口鉗	180	
0715 01 575	虎鉗	180	
0715 01 577	剝線鉗	160	
0715 01 578	起釘斷線鉗	160	

版權(著作權)所有 本公司保留一切法律權利

VDE 絕緣鋼絲鉗
DIN ISO 5746, IEC 60900

ZEBRA QUALITY



可夾取、固定，及裁剪軟硬式電線與纜線

- 依照標準的規範，適用於低於1,000伏特交流電或 低於1,500伏特直流電作業環境下使用。
- 高品質鋼材，可確保長久的使用壽命和更鋒利的鉗口。
- 加長的鉗口可用於剪斷較寬的線材。
- 符合人體工學且防滑的複合材質舒適握把，具寬 VDE 絕緣頸圈，使用安全

鉗口：鋒利，感應淬火處理。
切口：夾住圓形材料。
表面處理：鍍鉻處理。
絞接處：平行絞接。

長度 in mm	長度 in inches	中硬線	硬線	銅線和鋁線		料號	包裝量
170	6 1/4	3.1 mm dia.	2.0 mm dia.	10.0 mm dia.	16 mm²	**0714 01 574**	1
180	7	3.4 mm dia.	2.2 mm dia.	12.0 mm dia.		**0714 01 575**	
200	8	3.8 mm dia.	2.5 mm dia.	13.0 mm dia.		**0714 01 576**	

VDE 絕緣尖嘴鉗
DIN ISO 5749, IEC 60900

ZEBRA QUALITY

可夾取、固定，及裁剪軟硬式電線與纜線

- 依照標準的規範，適用於低於1,000伏特交流電或低於1,500伏特直流電作業環境下使用。
- 高品質鋼材，可確保長久的使用壽命和更鋒利的鉗口。
- 彈性鉗尖可承受高負荷，尤其在高彎曲 力作用下。
- 符合人體工學且防滑的複合材質舒適握把，具寬 VDE 絕緣頸圈，使用安全

鉗口：感應淬火處理。
表面處理：鍍鉻處理。
握把：粗面防滑
絞接處：平行絞接。

長度 in mm	長度 in inches	軟線	中硬線	硬線	料號	包裝量
140	5 1/2	4.0 mm dia.	2.5 mm dia.	1.8 mm dia.	**0714 01 571**	1
160	6 1/4		2.8 mm dia.	2.0 mm dia.	**0714 01 572**	
180	7		3.0 mm dia.	2.5 mm dia.	**0714 01 573**	

(著作權)所有 本公司保留一切法律權利

VDE 絕緣尖嘴鉗
DIN ISO 5745, IEC 60900



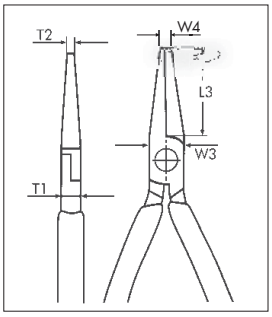

可夾取、固定，及裁剪軟硬式電線與纜線

- 依照標準的規範，適用於低於1,000伏特交流電或 低於1,500伏特直流電作業環境下使用。
- 高品質鋼材，可確保長久的使用壽命和更鋒利的鉗口。
- 彈性鉗尖可承受高負荷，尤其在高 彎曲力作用下
- 符合人體工學且防滑的複合材質舒適握把，具寬 VDE 絕緣頸圈，使用安全

鉗口：感應淬火處理。
表面處理：鍍鉻處理。
握把：粗面防滑
絞接處：平行絞接。

長度 in mm	長度 in inches	鉗口圖示	側面圖示	L3 in mm	W3 in mm	T1 in mm	W4 in mm	T2 in mm	料號	包裝量
210	8 1/4			74	17.5	9.5			**0714 01 577**	
210	8 1/4		∢ 40°	74	17.5	9.5	3	2.5	**0714 01 578**	1
160	6 1/2			50	16.5	9			**0714 01 579**	

VDE 絕緣剝線鉗 IEC 60900

精準並輕鬆剝去電線和引線的塑膠或橡膠絕緣層

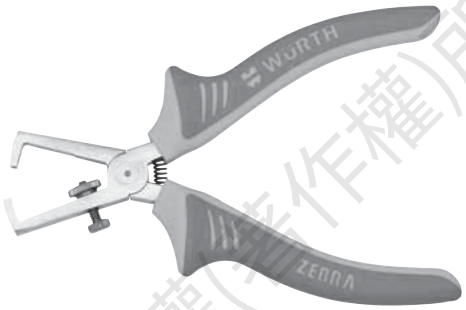

- 依照標準的規範，適用於低於1,000伏特交流電或 低於1,500伏特直流電作業環境下使用。
- 高品質鋼材，可確保長久的使用壽命和更鋒利的鉗口。
- 剝線鉗帶有復位彈簧，可自動復位
- 符合人體工學且防滑的複合材質舒適握把，具寬 VDE 絕緣頸圈，使用安全r

調整螺絲：鎖定旋入防鬆螺帽
表面處理：鍍鉻處理。
絞接處：平行絞接。



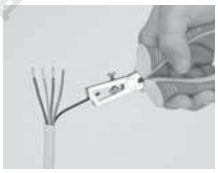

長度 in mm	長度 in inches	直徑 in mm	mm²	料號	包裝量
160	6	5.0	10	**0714 01 570**	1

版權(著作權)所有 本公司保留一切法律權利

VDE 絕緣電纜剪 IEC 60900

ZEBRA QUALITY

用於裁剪銅線和鋁線

- 依照標準的規範，適用於低於1,000伏特交流電或 低於1,500伏特直流電作業環境下使用。
- 高品質鋼材，可確保長久的使用壽命和更鋒利的 鉗口。
- 特殊刀刃形狀，輕鬆、剪切單纜線或多纜線。
- 配合雙刀刃，實現 2 階段剪切，傳動性能出色
- 符合人體工學且防滑的複合材質舒適握把，具寬 VDE 絕緣頸圈，使用安全

鉗口：感應淬火處理。
表面處理：鍍鉻處理。
絞接處：可調式螺絲絞接。

長度 in mm	長度 in inches	直徑 in mm	mm²	料號	包裝量
160	6	15.0 mm dia.	50	**0714 01 585**[1]	1
200	8	20.0 mm dia.	70	**0714 01 586**[2]	

[1] 單刀刃
[2] 雙刀刃，可見接切割或直接切割

版權(著作權)所有 本公司保留一切法律權利

VDE 絕緣電氣安裝鉗
IEC 60900

三合一工具鉗：用於剪切和剝去電線的絕緣層。

料號	0714 01 588
包裝量	1
總長度	180 mm
最小 / 最大電線截面 1.5–2.5 mm^2	1.5–2.5 mm^2
EN 標準	60900 || 帶電作業。手工具用於高達1,000伏的交流電壓和高達1,500伏的直流電壓。
握柄材質	雙組件塑膠
材質	鋼 特別經淬火處理
最大鋁 / 銅	12 mm
表面	CR || 鍍鉻

用斜口鉗剪切纜線。

仔細用刀具夾取鞘芯。然後以斜口鉗在纜線周圍旋繞。

輕微夾彎纜線尾端，直到切開分離點，再剝除鞘芯。

移除個別導體的絕緣層和剝線孔。

依照標準的規範，適用於低於1,000伏特交流電或低於1,500伏特直流電作業環境下使用。

三合一

- 手握舒適感，減少更換工具的 必要性。
- 具斜口鉗功能。
- 以符合人體工學的拉合動作剝去絕緣層。

符合人體工學的握柄，操作安全
防滑的複合材質舒適握把，具寬 VDE 絕緣頸圈。

精密刀刃經感應淬火處理，表面整體拋光與鍍鉻

平行絞接接頭

產品應用
適用於⌀ 8 - 12 mm 範圍內圓形和防潮纜線（例如 NYM=3x1.5=mm^2 至 5=x=2.5=mm^2）。 可處理從配電箱、暗線箱、接線盒、開關箱、開關櫃露出的 纜線，或處理纜線連接產生鬆脫。也可適用於電力安裝、暖通空調系統、系統工程、博覽會施工、廚房施工或其他聯合展會。

版權(著作權)所有 本公司保留一切法律權利

VDE 絕緣鉗子組
IEC 60900

- 依照標準的規範，適用於低於1,000伏特交流電或低於1,500伏特直流電作業環境下使用。
- 高品質鋼材，可確保長久的使用壽命和更鋒利的鉗口。
- 符合人體工學且防滑的舒適握柄，具寬 VDE 絕緣頸圈，使用安全
- 帶加長刀刃的組合鉗，也可用於處理較粗的纜線
- 剝線鉗帶有復位彈簧，可自動復位
- 尖嘴鉗的尖頭可承受高彎曲應力
- 斜口鉗尖部形狀較薄，可觸及性佳

內容物	料號	長度	整組料號	包裝量
絕緣斷線鉗	0714 01 575	180 mm	**0714 01 580**	1
絕緣剝線鉗	0714 01 570	160 mm		
絕緣尖嘴鉗	0714 01 577	210 mm		
絕緣斜口鉗	0714 01 572	160 mm		

VDE 絕緣鉗子組
IEC 60900

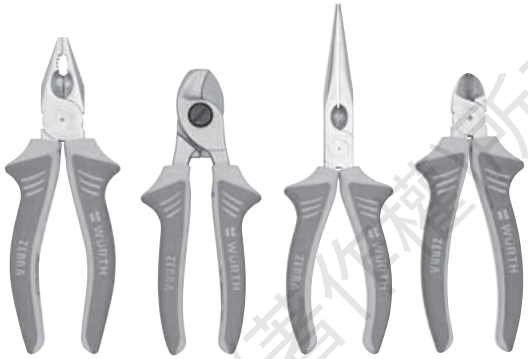

- 依照標準的規範，適用於低於1,000伏特交流電或低於1,500伏特直流電作業環境下使用。
- 高品質鋼材，可確保長久的使用壽命和更鋒利的鉗口。
- 符合人體工學且防滑的舒適握柄，具寬 VDE=絕緣頸圈，使用安全
- 符合人體工學且防滑的舒適握柄，具寬 VDE 絕緣頸圈，使用安全
- 帶加長刀刃的組合鉗，也可用於處理較粗的纜線
- 纜線剪用於輕鬆剪切單線和多線纜線
- 尖嘴鉗的尖頭可承受高彎曲應力
- 斜口鉗尖部形狀較薄，可觸及性佳

內容物	料號	長度	整組料號	包裝量
絕緣斷線鉗	0714 01 575	180 mm	**0714 01 581**	1
絕緣剝線鉗	0714 01 585	160 mm		
絕緣尖嘴鉗	0714 01 577	210 mm		
絕緣斜口鉗	0714 01 572	160 mm		

版權(著作權)所有 本公司保留一切法律權利

VDE 絕緣鉗子起子組
IEC 60900

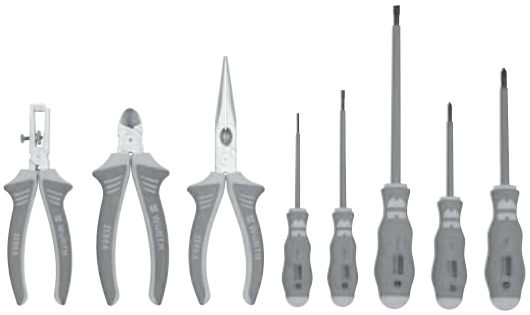

- 依照標準的規範，適用於低於1,000伏特交流電或低於1,500伏特直流電作業環境下使用。
- 高品質鋼材，可確保長久的使用壽命和更鋒利的鉗口。
- 剝線鉗帶有復位彈簧，可自動復位
- 斜口鉗尖部形狀較薄，可觸及性佳
- 尖嘴鉗的尖頭可承受高彎曲應力
- 符合人體工學且防滑的舒適握柄，使用安全

內容物	料號	長度	整組料號	包裝量
絕緣剝線鉗	0714 01 570	160 mm	**0714 01 582**	1
絕緣斜口鉗	0714 01 572	160 mm		
絕緣尖嘴鉗	0714 01 577	210 mm		
絕緣一字螺絲起子,0.4 x 55 x 2.5 mm	0613 631 025	160 mm		
絕緣一字螺絲起子,0.8 x 55 x 4.0 mm	0613 631 04	180 mm		
絕緣一字螺絲起子,1.2 x 55 x 6.5 mm	0613 631 065	260 mm		
絕緣十字螺絲起子（PH=1）	0613 632 1	180 mm		
絕緣十字螺絲起子（PH=2）	0613 632 2	210 mm		

版權(著作權)所有 本公司保留一切法律權利

VDE 斜口鉗
DIN ISO 5749, IEC 60900

1000 V

即使在難以觸及的位置，也可輕鬆裁剪硬式 / 軟線與纜線

- 依照標準的規範，適用於低於1,000伏特交流電或低於1,500伏特直流電作業環境下使用。
- 剪切刃經過精密研磨，剪切省力、精確
- 高品質鋼材，可確保長久的使用壽命和更鋒利的鉗口。
- 斜口鉗尖部形狀較薄，可觸及性佳
- 單組件舒適握柄，帶 VDE 寬套圈，使用安全

鉗口：經感應淬火處理 表
面處理：整體研磨與鍍鉻
絞接處：平行絞接。

長度 in mm	長度 in inches	軟線	中硬線	硬線	料號	包裝量
140	5 1/2	Ø 4.0 mm	Ø 2.5 mm	Ø 1.8 mm	**0715 01 87**	1
160	6 1/4		Ø 2.8 mm	Ø 2.0 mm	**0715 01 88**	

VDE 絕緣強力斜口鉗
DIN ISO 5749, IEC 60900

1000 V



適用於剪切鋼琴絲、硬線和軟線

- 依照標準的規範，適用於低於1,000伏特交流電或低於1,500伏特直流電作業環境下使用。
- 剪切刃經過精密研磨，剪切省力、精確
- 高品質鋼材，可確保長久的使用壽命和更鋒利的鉗口。
- 斜口鉗尖部形狀較薄，可觸及性佳
- 單組件舒適 握柄，帶 VDE 寬套圈，使用安全

鉗口：經感應淬火處理 表
面處理：整體研磨與鍍鉻
絞接處：重疊絞接。

長度 in mm	長度 in inches	軟線	中硬線	硬線	鋼琴線	料號	包裝量
180	7	Ø 4.0 mm	Ø 3.8 mm	Ø 2.7 mm	Ø 2.2 mm	**0715 01 89**	1
200	8		Ø 4.2 mm	Ø 3.0 mm	Ø 2.5 mm	**0715 01 90**	

版權(著作權)所有 本公司保留一切法律權利

VDE 絕緣虎鉗
DIN ISO 5746, IEC 60900

1000 V

可夾取、抓著，及裁剪硬線 / 軟線與纜線

- 依照標準的規範，適用於低於1,000伏特交流 電或低於1,500伏特直流電作業環境下使用。
- 高品質鋼材，可確保長久的使用壽命和更鋒利的鉗口。
- 帶加長刀刃的組合鉗，也可用於處理較粗的纜線
- 單組件舒適握柄，帶 VDE 寬套圈，使用安全

鉗口：經感應淬火處理 火
鉗嘴：用於夾持圓形材料
表面處理：整體研磨與鍍鉻
絞接處：平行絞接。

長度 in mm	長度 in inches	中硬線	硬線	銅線和鋁線		料號	包裝量
165	6 1/4	Ø 3.1 mm	Ø 2.0 mm	Ø 10.0 mm	16 mm²	**0715 01 81**	1
180	7	Ø 3.4 mm	Ø 2.2 mm	Ø 12.0 mm		**0715 01 82**	
200	8	Ø 3.8 mm	Ø 2.5 mm	Ø 13.0 mm		**0715 01 83**	

VDE 絕緣強力虎鉗
DIN ISO 5746, IEC 60900

1000 V

可夾取、抓著，及裁剪硬線 / 軟線與纜線

- 依照標準的規範，適用於低於1,000伏特交流電或低於1,500伏特直流電作業環境下使用。
- 高品質鋼材，可確保長久的使用壽命和更鋒利的鉗口。
- 帶加長刀刃的組合鉗，也可用於處理較粗的纜線
- 單組件舒適握柄，帶 VDE 寬套圈，使用安全

鉗口：經感應淬火處理 火
鉗嘴：用於夾持圓形材料
表面處理：整體研磨與鍍鉻
絞接處：平行絞接。

長度 in mm	長度 in inches	硬線	鋼琴線	銅線和鋁線		料號	包裝量
200	8	Ø 2.8 mm	Ø 2.2 mm	Ø 13.0 mm	25 mm²	**0715 01 80**	1

版權(著作權)所有 本公司保留一切法律權利

VDE 絕緣尖嘴鉗（圓口）
DIN ISO 5745, IEC 60900

1000 V

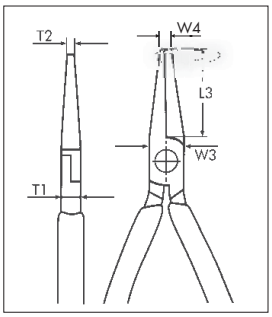

可彎曲接線扣眼

- 依照標準的規範，適用於低於1,000伏特交流電或低於1, 500伏特直流電作業環境下使用。
- 高品質鋼材，可確保長久的使用壽命和更鋒利的鉗口。
- 單組件舒適握柄，帶 VDE 寬套圈，使用安全

表面處理：整體研磨與鍍鉻
鉗口形狀：圓形、無鋸齒
絞接處：平行絞接。

長度 mm	長度 inch	鉗口圖示	L3 mm	W3 mm	T1 mm	W4 mm	T2 mm	料號	包裝量
160	6 1/2		26	18	9.5	6	3	**0715 01 84**	1

VDE 絕緣扁嘴鉗
DIN ISO 5745, IEC 60900

1000 V



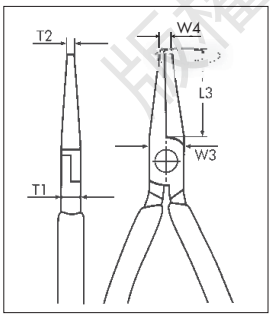

可夾取、固定

- 依照標準的規範，適用於低於1,000伏特交流電或低於1,500伏特直流電作業環境下使用。
- 高品質鋼材，可確保長久的使用壽命和更鋒利的鉗口。
- 單組件舒適握柄，帶 VDE=寬套圈，使用安全

表面處理：整體研磨與鍍鉻
鉗口形狀：圓形、無鋸齒
絞接處：平行絞接。

長度 mm	長度 inch	鉗口圖示	L3 mm	W3 mm	T1 mm	W4 mm	T2 mm	料號	包裝量
160	6 1/2		30	18	9.5	6	9.5	**0715 01 91**	1

版權(著作權)所有 本公司保留一切法律權利

VDE 絕緣尖嘴鉗
DIN ISO 5745, IEC 60900

1000 V

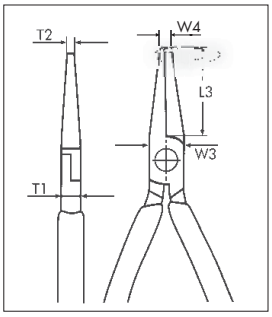

可夾取、固定，及裁剪軟硬線與纜線

- 依照標準的規範，適用於低於1,000伏特交流電或低於1,500伏特直流電作業環境下使用。
- 高品質鋼材，可確保長久的使用壽命和更鋒利的鉗口。
- 彈性鉗尖可承受高負荷，尤其在高彎曲力作用下
- 單組件舒適握柄，帶 VDE 寬套圈，使用安全

鉗口：經感應淬火
表面處理：整體研磨與鍍鉻
鋸齒狀擷取切割表面
絞接處：平行絞接。

長度 mm	長度 mm	鉗口圖示	側面示意圖	L3 mm	W3 mm	T1 mm	W4 mm	T2 mm	料號	包裝量
210	8 1/4			74	17.5	9.5	3	2.5	**0715 01 85**	1
210	8 1/4		∢ 40°	74	17.5	9.5			**0715 01 86**	

VDE 絕緣剝線鉗 IEC 60900

1000 V

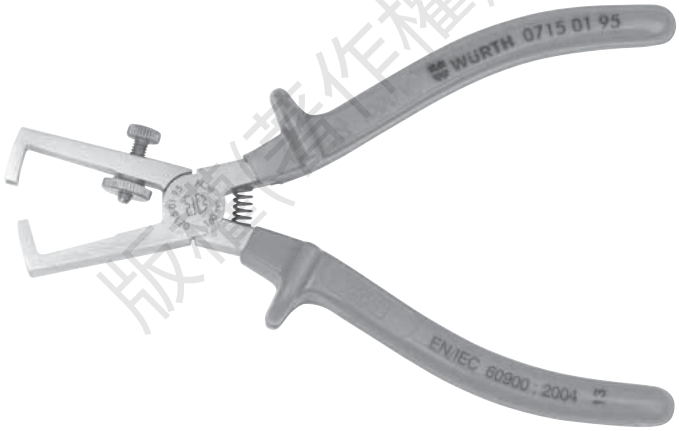

精準並輕鬆剝去電線和引線的塑膠或橡膠絕緣層

- 依照標準的規範，適用於低於1,000伏特交流電或低於1,500伏特直流電作業環境下使用。
- 高品質鋼材，可確保長久的使用壽命和更鋒利的鉗口。
- 剝線鉗帶有復位彈簧，可自動復位

單組件舒適握柄，帶 VDE 寬套圈，使用安全

調整螺絲：鎖定旋入防鬆螺帽
表面處理：整體研磨與鍍鉻
絞接處：平行絞接

長度 mm	長度 inch	直徑 mm	mm²	料號	包裝量
160	6	5.0	10	**0715 01 95**	1

版權(著作權)所有本公司保留一切法律權利

VDE 絕緣纜線剪 IEC 60900

1000 V

裁剪銅線和鋁線

- 依照標準的規範，適用於低於1,000伏特交流電或低於1,500伏特直流電作業環境下使用。
- 高品質鋼材，可確保長久的使用壽命和更鋒利的鉗口。
- 特殊刀刃形狀，可輕鬆剪切單或多線纜，而不變形
- 單組件舒適握柄，帶 VDE 寬套圈，使用安全

鉗口：鋒利，感應淬火處理。
表面處理：整體研磨與鍍鉻
接頭：螺栓固定，可調整

長度 mm	長度 inch	直徑 mm	mm²	料號	包裝量
170	6	∅ 15.0 mm	50	**0715 07 55**	1

版權(著作權)所有 本公司保留一切法律權利

VDE 絕緣鉗子/EN 60900, IEC 900

1000 V

- 依照標準的規範，適用於低於1,000伏特交流電或低於1,500伏特直流電作業環境下使用。
- 用於操作帶電部件（高達 1000 伏 的交流電壓和高達 1500 伏的直流電壓）。
- 標記製造年份。

VDE 虎鉗

依據標準規範：DIN ISO 5746
握把: 紅色絕緣握把套具防滑保護。
鉗口：用於硬線與軟線、長刀刃感應淬火處理。
絞接處：平行絞接。
頭部：鍍鉻。

長度 in mm	長度 in inches	直徑 in mm	直徑 in mm	直徑 in mm	mm²	料號	
160	6 1/4	3.1	2.0	10	16	**0715 01 81**	1
180	7	3.4	2.2	12	16	**0715 01 82**	
200	8	3.8	2.5	13	16	**0715 01 83**	

VDE 強力虎鉗

依據標準規範：DIN ISO 5746
握把：紅色絕緣握把套具防滑保護。
鉗口：用於鋼琴線、硬線與軟線、長刀刃感應淬火處理。
絞接處：強化平行絞接。
頭部：鍍鉻。

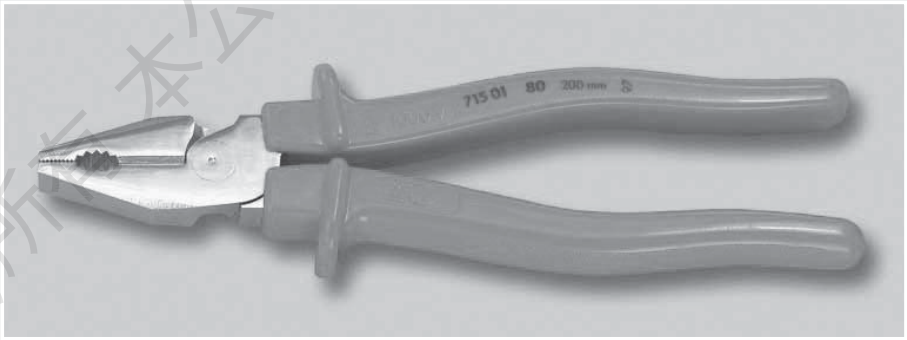

長度 in mm	長度 in inches	直徑 in mm	直徑 in mm	直徑 in mm	mm²	料號	
200	8	2.8	2.2	13	25	**0715 01 80**	1

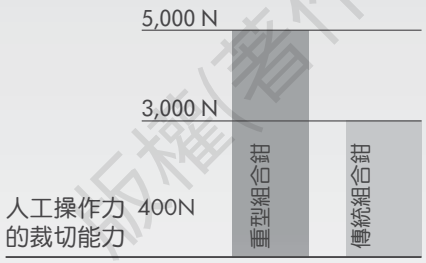

剪切更容易**50%**

VDE 絕緣鉗組套
料號 0715 01 92

料號	
0715 01 81	1
0715 01 84	
0715 01 85	
0715 01 88	

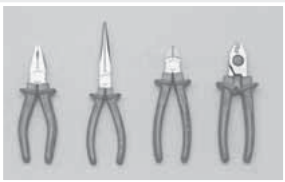

VDE 絕緣鉗組套
料號 0715 01 93

料號	
0715 01 81	1
0715 01 85	
0715 01 88	
0715 07 55	

- 中硬線
- 硬線
- 鋼琴線
- 銅線和鋁線

版權(著作權)所有 本公司保留一切法律權利

電工用鉗子

依據標準規範：DIN ISO 9655.
握把：舒適、柔軟握把套。
鉗口：表面研磨平滑。
絞接處：平行絞接、彈簧加載。
頭部：拋光。

產品應用：
精密電工用鉗子可用於精緻度高的組裝工作 – 夾取、抓著、彎曲。

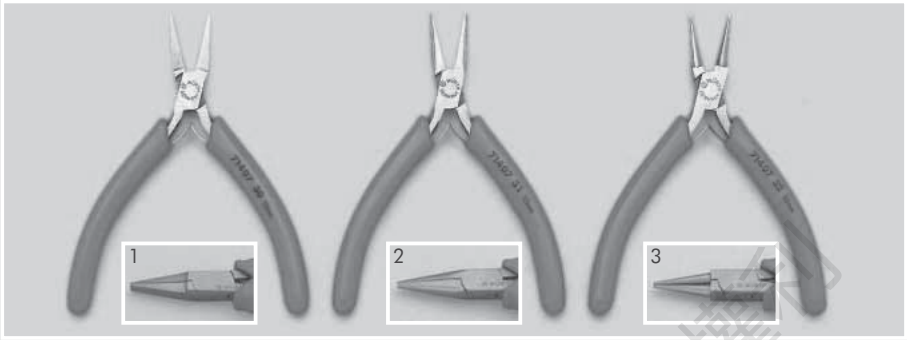

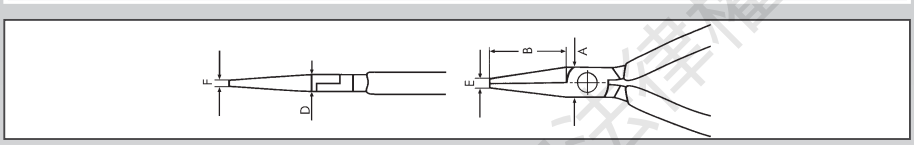

長度 in mm		B in mm	A in mm	D in mm	E in mm	F in mm	料號	
120		22.5	9.8	6.3	1.6	4.0	**0714 07 30** 1	1
120		22.5	9.8	6.3	1.8	1.5	**0714 07 31** 2	
120		22.5	9.8	6.3	2.0	2.0	**0714 07 32** 3	

斜口剪鉗/頂口剪鉗

依據標準規範： DIN ISO 9654.
握把：舒適、柔軟握把套。
絞接處：平行絞接、高精密度、剪切無背隙。
復位彈簧：雙彈簧用於鉗子 自激式復位。
刀刃：用於硬線和軟線、小斜面。
頭部：拋光。

樣式 1：頂口剪鉗；軟線剪切、表面平齊。
樣式 2：頂口剪鉗 / 斜口剪鉗。
樣式 3：斜口剪鉗、短鉗尖、用於在狹小空間剪切。

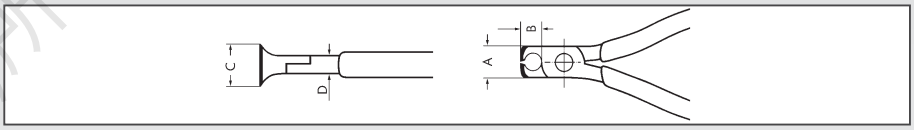

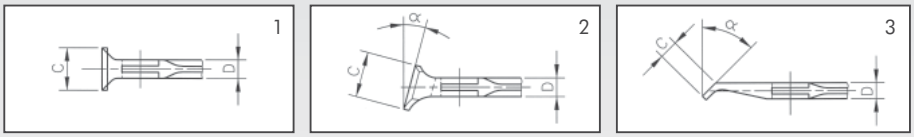

長度 in mm		B in mm	A in mm	D in mm	C in mm	∢α °	Ø in mm	Ø in mm	料號	
115		6	11	7	16	–	2.0	0.5	**0714 07 33** 1	1
120		10	11	7	17	15°	1.5	0.5	**0714 07 34** 2	
120		21	9.5	6	7	45°	0.6	–	**0714 07 35** 3	

版權(著作權)所有 本公司保留一切法律權利

電工用斜口鉗

依據標準規範：DIN ISO 9654.
握把：舒適、柔軟握把套。
絞接處：平行絞接、彈簧加載。
復位彈簧：雙彈簧用於鉗子自動復位。
刀刃：用於硬線和軟線。
頭部：拋光。

形狀 1：圓頭、小斜面。
形狀 2：圓頭、含電線夾。
形狀 3：圓頭、表面剪切平齊、無斜面。
形狀 4：尖頭、小斜面。
形狀 5：尖頭、表面剪切平齊、無斜面。

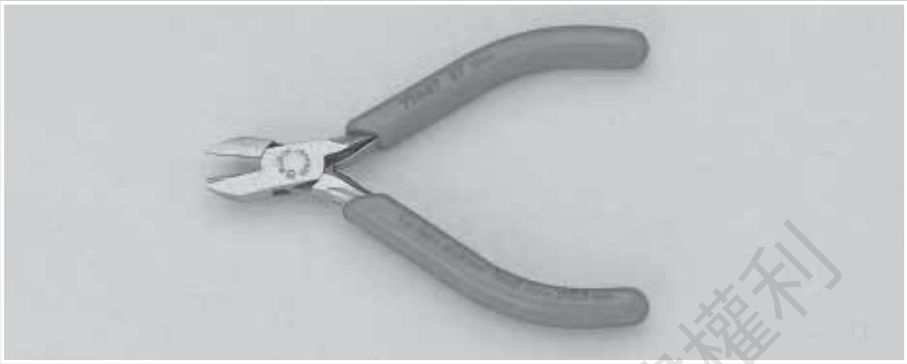

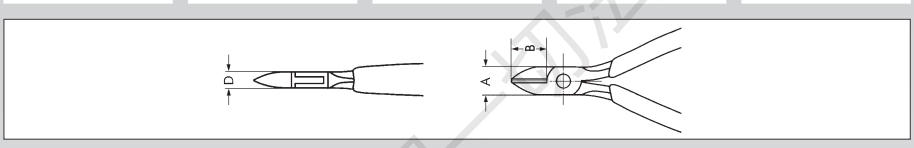

長度 in mm		A in mm	B in mm	D in mm	Ø in mm	Ø in mm	Ø in mm	料號	
115		11	14	7.5	0.3-1.6	1.2	0.5	**0714 07 36** 1	1
115		11	14	7.5	0.3-1.6	1.2	0.5	**0714 07 37** 2	
115		11	14	7.5	0.3-1.3	1.5	–	**0714 07 38** 3	
115		11	14	7.0	0.3-1.3	1.5	0.5	**0714 07 39** 4	
115		11	14	7.0	0.3-1.3	1.0	–	**0714 07 40** 5	

電工用超級尖嘴鉗

依據標準規範：DIN=ISO=9654。
握把：舒適、柔軟握把套。
接合：不鏽鋼鉚釘、彈簧加載、含限制復位角度。
刀刃：精 密研磨、表面剪切平齊、無斜面。

形狀 1：60° 角度頭、INOX 不鏽鋼。
形狀 2：小徑頭、暗灰色塗裝。
形狀 3：小徑頭、暗灰色塗裝、含電線夾。
形狀 4：一般頭部外徑尺寸、暗灰色塗裝，為最受歡迎的樣式。
形狀 5：一般頭部外徑尺寸、暗灰色塗裝、含電線夾。

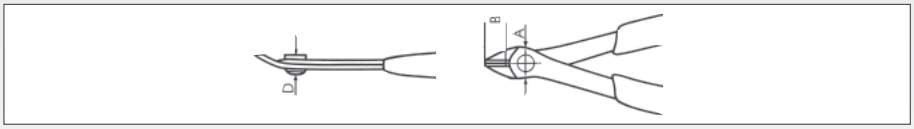

長度 in mm		A in mm	B in mm	D in mm	Ø in mm	Ø in mm	Ø in mm	料號	
125	60°	13.5	5.5	7.5	0.2-1.0	0.6	–	**0714 07 41** 1	1
125		12.5	9.0	7.5	0.2-1.0	–	–	**0714 07 42** 2	
125		12.5	9.0	7.5	0.2-1.0	–	–	**0714 07 43** 3	
125		13.5	9.0	7.5	0.2-1.6	1.2	0.6	**0714 07 44** 4	
125		13.5	9.0	7.5	0.2-1.6	1.2	0.6	**0714 07 45** 5	

版權(著作權)所有 本公司保留一切法律權利

組裝鑷子

鉗口形狀：細鋸齒狀
表面處理：鍍鎳製成、拋光

產品應用：
垂直排列組件的夾入與脫焊

樣式 1：X=型線段、圓頭
樣式 2：交叉結構、固定式、平式寬口
樣式 3：角度式、用於精密組裝工作



長度 in mm		B in mm	A in mm	料號	
140		3	10	**0714 08 01** [1]	1
160		5-7	10	**0714 08 07** [2]	
155	∢45°	3	10	**0714 08 09** [3]	

精密夾鉗

材料：奧氏體鋼、抗磁、抗蝕
表面處理：霧面拋光

產品應用：
精密組裝工作。.

樣式 1：直鉗尖、超細
樣式 2：彎鉗尖、超細
樣式 3：直鉗尖、超窄

長度 in mm		B in mm	A in mm	料號	
105		0.4	8	**0714 08 10** [1]	1
105	∢45°	0.4	8	**0714 08 11** [2]	
120		0.4	8	**0714 08 12** [3]	

版權(著作權)所有 本公司保留一切法律權利

卡環鉗適用於軸和鑽孔擋圈







大定位表面
➔ 安裝卡環無扭曲。

卡環鉗嘴細長，可深入環孔
➔ 不會脫落。

鉗尖由高密度彈簧鋼製成
➔ 工作性能穩定，甚至可處理鏽蝕鋼圈。

鉗嘴
➔ 細長可深入狹窄空間工作，包括在難以觸及之處的工件。

握把
➔ 防滑護套，確保安全抓握。

內置復位彈簧（外部卡環鉗）
➔ 位於內部螺絲連接處。
➔ 不會對操作造成影響
➔ 不會被汙染或脫落。

螺絲連接
➔更精準，操作更方便

內張孔用卡環鉗

依據標準：DIN 5256.

握把：塑膠塗層
➔ 確保安全抓握，防滑。
鉗嘴：高密度彈簧鋼製。
嵌入式鉗尖
➔ 鬆開彈性檔圈時具有高穩定性，以及安裝卡環時不變形。
接頭：重疊螺旋絞接。

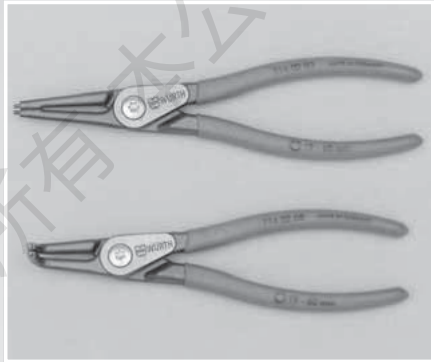

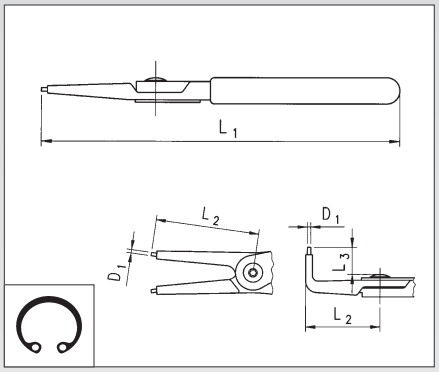

適用範圍：
內置檔圈（孔用）。



L1 mm	DIN 5256 Form		Ø mm	D_1 Ø mm	L_2 mm	L_3 mm	料號	
140	C	straight	8 - 13	0.9	39	–	**0714 02 01**	1
140			12 - 25	1.25	38	–	**0714 02 02**	
180			19 - 60	1.8	54	–	**0714 02 03**	
225			40 - 100	2.25	65	–	**0714 02 04**	
320			85 - 140	3.2	91	–	**0714 02 05**	
130	D	90°	8 - 13	0.9	26	12	**0714 02 06**	
130			12 - 25	1.25	26	12	**0714 02 07**	
165			19 - 60	1.8	40	14	**0714 02 08**	
210			40 - 100	2.25	49	16	**0714 02 09**	
305			85 - 140	3.2	73	20	**0714 02 10**	

版權(著作權)所有本公司保留一切法律權利

外張軸用卡環鉗

依據標準：DIN 5254.
握把：防滑塑料手柄套。
➔ 確保安全抓握，防滑。
鉗嘴：高密度彈簧鋼製。
嵌入式鉗尖
➔ 鬆開彈性檔圈時具有高穩定性，以及安裝彈性檔圈時不變形 接頭：重疊螺旋絞接。

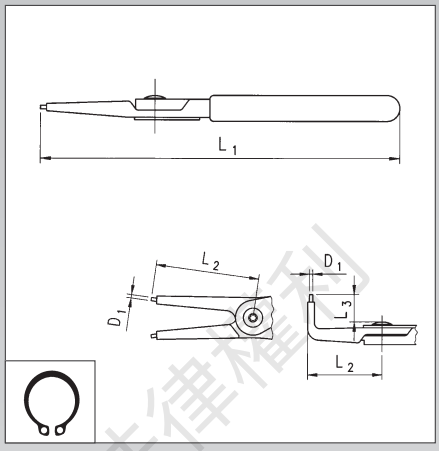

適用範圍：
外置檔圈（軸用）。

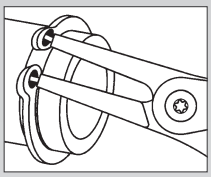

L1 mm	DIN 5254 Form		Ø mm	D_1 Ø mm	L_2 mm	L_3 mm	料號	
140	A	直式	3 - 10	0.9	39	–	**0714 02 11**	1
140			10 - 25	1.25	38	–	**0714 02 12**	
180			19 - 60	1.8	56	–	**0714 02 13**	
225			40 - 100	2.25	70	–	**0714 02 14**	
320			85 - 140	3.2	92	–	**0714 02 15**	
130	B	90°	3 - 10	0.9	27	12	**0714 02 16**	
130			10 - 25	1.25	27	12	**0714 02 17**	
165			19 - 60	1.8	40	15	**0714 02 18**	
210			40 - 100	2.25	55	16	**0714 02 19**	
305			85 - 140	3.2	73	20	**0714 02 20**	

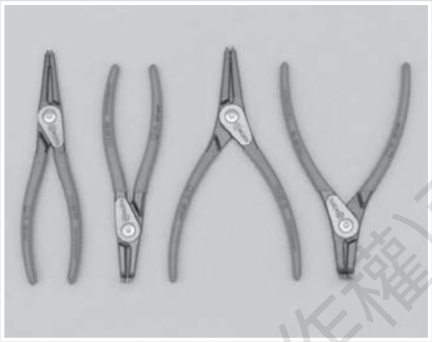

卡環鉗套組

料號 0714 02 30

品名 / 型號	料號	品名 / 型號	料號	
Form C, 19 - 60 mm	**0714 02 03**	Form A, 19 - 60 mm	**0714 02 13**	1
Form D, 19 - 60 mm	**0714 02 08**	Form B, 19 - 60 mm	**0714 02 18**	

Art. No. 0714 02 31

品名 / 型號	料號	品名 / 型號	料號	
Form C, 12 - 25 mm	**0714 02 02**	Form A, 10 - 25 mm	**0714 02 12**	1
Form C, 19 - 60 mm	**0714 02 03**	Form A, 19 - 60 mm	**0714 02 13**	

Art. No. 0714 02 32

品名 / 型號	料號	品名 / 型號	料號	
Form D, 12 - 25 mm	**0714 02 07**	Form B, 10 - 25 mm	**0714 02 17**	1
Form D, 19 - 60 mm	**0714 02 08**	Form B, 19 - 60 mm	**0714 02 18**	

版權(著作權)所有 本公司保留一切法律權利

外張軸用卡環鉗

依據標準：DIN 5254
握把：塑膠塗層
➔ 防滑
鉗子：鉻釩鋼、鍛造
鉗嘴：鍍鉻
絞接處：重疊螺旋絞接、彈簧加載
復位彈簧
擷取面：平行

適用範圍：
安裝直徑=12=毫米以上的馬蹄形鎖定環、扣環，如萬向軸擋圈。

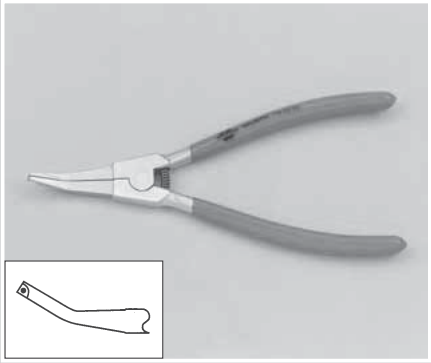

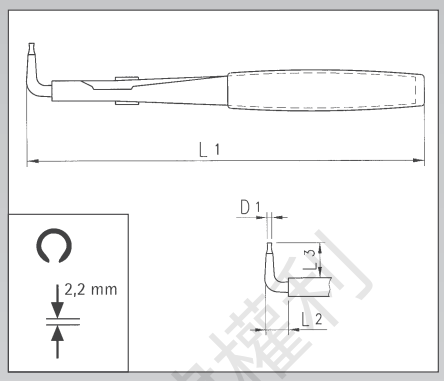

L1 mm	L1 inch	Form		Ø mm	L2 mm	L3 mm	料號	
200	8		< ca. 27°	> 12	45	10	**0715 02 20**	1

打孔鉗

握柄：塑膠塗層
➔ 防滑鉗嘴：鋼板、鎳鍍
打孔柱：淬火鋼、粉末塗層
帶有搭扣的復位彈簧

適用範圍：
在紙張、紙板、皮革、紡織品上打孔。轉動旋轉沖頭，從而設置所需的打孔尺寸。



L1 mm	L1 inch	D2 Ø mm	料號	
220	9	2.0; 2.5; 3.0; 3.5; 4.0; 5.0	**0715 05 11**	1

版權(著作權)所有 本公司保留一切法律權利



二合一折邊打孔鉗

- 結合折邊鉗和打孔鉗的功能，厚度達 1 ㎜ 的鈑金邊緣，同時能沖孔焊接。
- 具旋轉頭設計，使兩道工序能同時完成。
- 單手操作不需過度施力。

溝槽深度 mm	Ø mm	鉗口寬度(閉合)mm	長度 mm	重量 g	料號	包裝量
13	5	22	325	1200	**0715 02 45**	1



打孔鉗

- 可調整限位。
- 最大切削厚度為 1.5 mm。

Ø mm	外伸部分 mm	長度 mm	重量 g	料號	包裝量
5	30	260	900	**0715 02 46**	1

點焊鉗

- 用於點焊（MAG 焊接系統）

打孔直徑 Ø mm	長度mm	重量 g	材料厚度mm	料號	包裝量
5.0	295	810	0.65 - 1.0	**0715 02 35**	1
5.5				**0715 02 36**	
7.0				**0715 02 37**	

替換沖頭

打孔直徑 Ø mm	料號	包裝量
5.0	**0715 02 38**	1
5.5	**0715 02 39**	
7.0	**0715 02 40**	

折邊鉗

- 壓著深度：12=mm。
- 扁嘴。

鉗嘴寬 mm	總長度 mm	重量 g	材料最大厚度 mm	料號	包裝量
15	295	870	0.8 - 1.0	**0715 02 41**	1
30		900	0.2 - 0.7	**0715 02 42**	



翼鉗

- 用於壓合重疊的金屬片

長度 mm	長度 inch	重量 g	說明	料號	包裝量
300	12	900	Special tool steel, oil hardened	**0715 02 31**	1

版權(著作權)所有 本公司保有一切法律權利



機工手動壓線鉗

壓接寬度 5 mm，用於銅端子

六角型壓接

- 具旋轉壓接插件。
- 省力設計。.
- 交叉分配插件壓接。

樣式	壓著區 mm^2	適用於	預估總長度mm	預估重量 g	**料號**	包裝量
WK 05	6.0 – 50.0	管狀端子	400	1,350	**0967 05**	1
WK 06	10.0 – 120.0	一般（類似DIN） 料號 0967 2...  料號 0967 3... 	660	3,600	**0967 06**	
WK 05 D	6.0 – 50.0	壓式端子 DIN 4623 料號 0967 5... 	400	1,350	**0967 05 1**	
WK 06 D	10.0 – 120.0		660	3,600	**0967 06 1**	

零件

	品名 / 型號	用於手動壓接	**料號**	包裝量
	一般壓接插件 6.0 – 50.0 mm^2	WK 05	**0967 050**	1
	一般壓接插件 10.0 – 120.0 mm^2	WK 06	**0967 060**	
	DIN 壓接插件 6.0 – 50.0 mm^2	WK 05 D	**0967 050 1**	
	DIN 壓接插件 10.0 – 120.0 mm^2	WK 06 D	**0967 060 1**	

版權著作權所有本公司保留一切法律權利

壓接鉗

用於端子壓著

用於交換式半殼壓接插件，寬度 **22 mm**

		
型號	**機械式手動壓接鉗 WK 22**	**油壓式壓接鉗 WHK 60/22**
壓線面積 mm²	6.0 – 300.0	6.0 – 300.0
壓力值 kN	–	60
預估總長度mm	可調整為 560 – 830	400
預估重量 g	3,500	2,800
特別功能	- 壓接頭可 360° 旋轉，鉸鍊式 - 可伸縮手柄 - 帶槓桿	- 壓接頭可 360° 旋轉，鉸鍊式 - 兩段式油壓 - 快速進油 - 自動放壓閥
料號	**0967 080 100**	**0967 080 120**
包裝量	1	1
配件		
板鋼盒		
特別功能	可放置13 鉗頭	可放置15 鉗頭
料號	**0967 080 101**	**0967 080 121**
包裝量	1	1

半殼型壓接插件

寬度 22 mm，適用於銅導片

適用於所有 Klauke 壓接工具的 22 號壓接插件。
(K 22, HK 60/22, HK 60 UNV + UA22, EK 22 PLUS, EK 60 UNV + UA22, THK 22, PK 22, PK 60 UNV + UA22)

適用於	管狀端子 一般（類似 DIN） 料號 0967 2... 料號 0967 3... 	壓式端子 DIN 46235 料號 0967 5... 	終端壓環 DIN 46234 料號 0967 6... 	線尾端套圈 Art. Pre-No. 0557
插件形狀	六角壓件	六角壓件	軸心壓件	梯形壓件

寬度 in mm²	**料號**	包裝量	**料號**	包裝量	**料號**	包裝量	**料號**	包裝量
10.0	**0967 082 010**	1	**0967 085 010**	1	**0967 086 010**	1	**–**	
16.0	**0967 082 016**	1	**0967 085 016**	1	**0967 086 016**	1	**–**	
25.0	**0967 082 025**	1	**0967 085 025**	1	**0967 086 025**	1	**–**	
35.0	**0967 082 035**	1	**0967 085 035**	1	**0967 086 035**	1	**–**	
50.0	**0967 082 050**	1	**0967 085 050**	1	**0967 086 050**	1	**0967 087 050**	1
70.0	**0967 082 070**	1	**0967 085 070**	1	**0967 086 070**	1	**0967 087 070**	1
95.0	**0967 082 095**	1	**0967 085 095**	1	**0967 086 095**	1	**0967 087 095**	1
120.0	**0967 082 120**	1	**0967 085 120**	1	**0967 086 120**	1	**0967 087 120**	1
150.0	**0967 082 150**	1	**0967 085 150**	1	**–**		**0967 087 150**	1
185.0	**0967 082 185**	1	**0967 085 185**	1	**–**		**0967 087 185**	1
240.0	**0967 082 240**	1	**0967 085 240**	1	**–**		**–**	

版權(著作權)所有本公司保留一切法律權利

剝線鉗

用於切割纜線和剝線的自調節工具

- 快速、輕鬆切割纜線和剝線。
  ➔ 不需費時預先裝置。
- 只需一把工具即可切割纜線和剝線。
  ➔ 不需使用其他工具。
- 輕鬆、快速更換刀片
  ➔ 免工具，可節省時間。
- 符合人體工學的複合式握把。
  ➔ 操作簡易。
- 具可調限位。
  ➔ 可精確調整切割纜線和剝線長度。



圖	品名 / 型號	最小/最大電線橫截面mm²	料號	
–	剝線鉗含剝線鉗盒10 mm²	0.02–10	**0714 108 10**	1
–	剝線鉗含剝線鉗盒 16 mm²	4–16	**0714 108 116**	
1	備用剝線鉗盒，黑色	0.02–10	**0714 108 101**	
3	備用剝線鉗盒，紅色	4–16	**0714 108 16**	
2	PTFE專用刀口盒	0.1–4	**0714 108 102**	
–	固定鉗口	–	**0714 108 105**	



可插拔式固定鉗口。

可調限位。

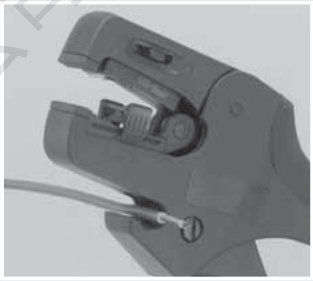

最大電線橫截面為 10 mm².



輕鬆更換剝線盒。

版權(著作權)所有 公司保有 切法律權利

纜線剝皮刀

- 用於去除 雙 25 mm以上纜線的所有絕緣層.
- 切割深度在 0 - 5 mm範圍內可調
- 可更換刀片（雙面）

組裝	重量 g	料號	包裝量
完整的塑膠殼和使用說明	219	**0714 41 09**	1
備用刀片	5	**0714 41 091**	

使用說明

去皮方式：

- 依據電纜外徑，利用可調式螺絲調整切割深度（0 -5 mm）
- 在每次縱向或橫向剪切開始時，用手指輕輕按壓刀片劃開導向口。（圖 1、4、8，及 10）。
- 通過輕微的槓桿運動將外部絕緣層 割開，同時將鋸齒壓在絕緣層上。（圖 2、5，及 10）。
- 在任何時候都可以切換刀片以進行 縱向切割或環形切割。（圖 3、8，及 10）。
- 輕輕將刀頭按 入外部絕緣層。（圖 7）。

更換刀片：

- 藉由打開和關閉調節螺絲來更換刀片。
- 每個刀片都可雙面使用。（圖 12）。

剝線方式：電纜尾端

1

2


3

4

5

6

剝線方式：線纜中部

7


8

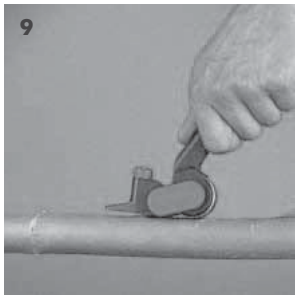
9


10


11


12

版權(著作權)所有 本公司保留一切法律權利

剪螺栓鉗

- 鍛造鉗嘴。
- 用於硬度高達 40 HRC 的材料。
- 堅固耐用的管狀手把，含PVC握把。
- 偏心螺栓用於調整鉗嘴。



長度 in mm	重量 g	可剪材料直徑 19 HRC 750 N/mm²	40 HRC 1,260 N/mm²	料號	
460	2050	7	6	**0714 06 460**	1
610	2800	9	8	**0714 06 610**	
760	4400	11	9	**0714 06 760**	
910	6600	13	10	**0714 06 910**	

替換頭

- 含螺絲。

螺栓剪鉗	料號	螺栓剪鉗	料號	
0714 06 460	**0714 06 461**	0714 06 80	**0714 06 801**	1
0714 06 610	**0714 06 611**	0714 06 81	**0714 06 811**	
0714 06 760	**0714 06 761**	0714 06 82	**0714 06 821**	
0714 06 910	**0714 06 911**	0714 06 83	**0714 06 831**	

焊接鋼絲網剪

- 用於硬度最高為 40 HRC
- 用於切割焊接鋼絲網。
- PVC 握把

總長度 in mm	最大剪切硬度 毫米 19 HRC	40 HRC	料號	
950	11	9	**0714 06 950**	1
替換頭（含螺絲）			**0714 06 951**	

版權(著作權)所有 本公司保留一切法律權利

萬用割刀

固定刀片型、可快速更換

- 拋光鋁色握把
- 刀片盒可放 10 把備用刀片
- 含外殼

	料號	包裝量	版本
	0714 662 11	1	長型
	0714 662 12	1	短型

長度	170 mm

內容物料號	品名 / 型號	料號	數量
0714 662 11	梯形刀片	**0715 66 02**	2
	鋸齒薄片刀	**0715 665 42**	1
0714 662 12	梯形刀片	**0715 66 02**	2

複合式握把萬用切割刀

具有三個停止位置、採雙金屬刀片、透過回位彈簧自動收回。

快速、輕鬆更換刀片
無需工具，藉由磁性座即可快速更換刀片。

握在手中安全又合適
符合人體工學、防滑的複合式握把

最大備用刀片儲存空間
整合式刀片盒可放 5 片備用刀片

料號	**0715 66 015**
包裝量	1
長度	170 mm

內容物料號	品名 / 型號	料號	數量
0715 66 015	雙金屬刀片	**0715 66 021**	1

相關產品	料號
梯形刀片	**0715 66 02**
鉤刀片	**0715 66 03**
半月刀片	**0715 665 23**

版權(著作權)所有 本公司保留一切法律權利

複合式握把萬用切割刀

具有三個停止位置、採雙金屬刀片、透過回位彈簧自動收回。

快速、輕鬆更換刀片
無需工 具，藉由磁性座即可快 速更換刀片。

握在手中安全又合適 符合人體工學、防滑的複合式握把

最大備用刀片儲存空間 整合式刀片盒可放 5 片備用刀片

料號	**0715 66 013**
包裝量	1
長度	170 mm

內容物料號	品名 / 型號	料號	數量
0715 66 013	雙金屬刀片	**0715 66 021**	1

相關產品	料號
梯形刀片	**0715 66 02**
鉤刀片	**0715 66 03**
半月刀片	**0715 665 23**
刀套 200 x 100 x 40 mm	**0715 93 736**

複合材質安全切割刀

採雙金屬刀片、透過回位彈簧自動收回。

- 即便啟用滑塊，在剪切完材質後透過回位彈簧自動收回（不管人為）
- 防滑、穩固的 複合材質握把
- 不需工具即可快速更換刀片

料號	**0715 66 017**
包裝量	1/10
長度	160 mm
握把材質	鋁

內容物料號	品名 / 型號	料號	數量
0715 66 017	梯形刀片	**0715 66 02**	1

相關產品	料號
刀套	**0715 93 736**

版權(著作權)所有 本公司保留一切法律權利

多用途切割刀

無段式旋紐可任意調整長度

輕巧、兼顧設計
耐衝擊塑膠握柄。

料號	0715 66 04
包裝量	1
刀片寬度	18 mm
總長度	150 mm

內容物料號	品名 / 型號	料號	數量
0715 66 04	可折斷式刀片 18 mm	0715 66 05	1

多用途切割刀

透過夾緊輪鎖定刀片

高穩定性和精確的刀片導向性
耐衝擊塑膠握柄和不鏽鋼刀片導軌

	料號	包裝量	總長度
	0715 66 35	1	170 mm
	0715 66 350	1/10	185 mm

刀套寬度	25 mm

內容物料號	品名 / 型號	料號	數量
0715 66 35	可折斷式刀片 25 mm	0715 66 351	1
0715 66 350	可折斷式刀片 25 mm	0715 66 093	1

相關產品	料號
刀套 200 x 100 x 40 mm	0715 93 736

版權(著作權)所有 本公司保留一切法律權利

多用途切割刀

帶自動刀片鎖定功能，可方便地單手操作

高穩定性和精確的刀片導向性
耐衝擊塑膠握柄和不鏽鋼刀片導軌

	料號	包裝量	刀套寬度	總長度
	0715 66 060	1/10	9 mm	140 mm
	0715 66 21	1	18 mm	160 mm
	0715 66 210	1/10	18 mm	160 mm

內容物料號	品名 / 型號	料號	數量
0715 66 060	可折斷式刀片 9 mm	**0715 66 073**	3
0715 66 21	可折斷式刀片 18 mm	**0715 66 05**	3
0715 66 210	可折斷式刀片 18 mm	**0715 66 053**	3

複合材質握把切割刀

搭配優質雙組件握柄和自動刀片鎖定功能，具高度防滑、符合人體工學設計

高穩定性和精確的刀片導向性
極強韌不鏽鋼刀片導軌

	料號	包裝量	Width of knife blade	總長度
	0715 66 274	1	9 mm	160 mm
	0715 66 275	1	18 mm	170 mm
	0715 66 276	1	25 mm	195 mm

內容物料號	品名 / 型號	料號	數量
0715 66 274	可折斷式刀片 9 mm	**0715 66 073**	1
0715 66 275	可折斷式刀片 18 mm	**0715 66 053**	3
0715 66 276	可折斷式刀片 25 mm	**0715 66 093**	1

版權(著作權)所有 本公司保留一切法律權利

多用途小刀



料號	0715 66 542
包裝量	1
刀片寬度	20 mm
總長度	225 mm
版本	附帶刀套
刀片厚度	2 mm
刀片厚度	100 mm
握柄材質	一件式塑膠手柄

具優質 440 A 不鏽鋼刀片與外殼

容易掌握
符合人體工學的握柄形狀與細緻化、紋理表面

多種用途
的高硬度剪切能力56=HRC

穩定
片與握柄連接相當牢固。

優化存放與保護免於損傷的功能
優質外殼附皮帶夾扣

複合材質小刀

料號	0715 66 530
包裝量	1
刀片寬度	20 mm
總長度	220 mm
版本	附帶刀套
刀片厚度	2 mm
刀片厚度	100 mm
握柄材質	二件式塑膠手柄

具使用高級不鏽鋼材的防蝕刀片與外殼

容易掌握
防滑、符合人體工學的雙組件握柄

長刀片適合多用途
58 HRC 的高硬度剪切能力

穩定
刀片與握柄連接相當牢固。

優化存放與保護免於損傷的功能
優質外殼附皮帶夾扣

版權(著作權)所有 本公司保留一切法律權利

不鏽鋼替換刀片

料號	0715 66 085
包裝量	10
刀片寬度	18 mm
刀片長度	100 mm
刀片厚度	0.5 mm

產品應用
也可用於食品。

INOX

不鏽鋼刀片可永久精確切割

- 無斷開截段、無預設易斷點
- 特殊淬火刀片
- 安全存放於實用刀片分配器

版權(著作權)所有 本公司保留一切法律權利

梯形刀片

存放於刀片分配器

總長度： 61 mm

料號 0715 66 02
包裝量 5

勾形刀片

存放於刀片分配器

總長度： 50 mm

料號 0715 66 03
包裝量 5

直勾兩用刀片

產品應用範圍：例如瀝青、聚氯乙烯 (PVC)

總長度：59 mm

料號 0715 665 23
包裝量 10

長刀片

產品應用範圍：例如發泡膠板

總長度： 180 mm

料號 0715 665 41
包裝量 2

超利刀片

產品應用範圍：例如絕緣材料

總長度： 180 mm

料號 0715 665 42
包裝量 2

版權(著作權)所有 本公司保留一切法律權利

日式鋸片, 25 mm

用於 25=mm=割刀

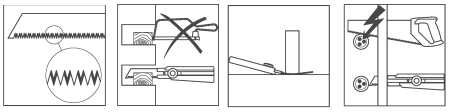

說明	長x寬x厚 mm	料號	包裝量
實木用	140 x 25 x 0.7	**0715 66 352**	2
塑膠用		**0715 66 353**	

配件
25 mm 割刀, 料號 0715 66 35

使用省力切片俐落
特殊鋸齒設計讓鋸片非常的鋒利

適用於難以觸及的區域
結構緊湊輕巧，適合各種應用。

能夠迅速將物品鋸斷
使用靈活且堅固。

可控制切割深度，防止意外損傷
可調整刀片的切割深度。

複合金屬刀片

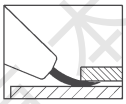

使用極為安全
在一般作業情況下不易斷裂。

使工作更有效率
使用壽命為一般標準刀片的三倍。

使用靈活
如需要，可彎曲刀片並個別操作。
（僅限於本款刀片）

料號 0715 66 021
包裝量 1

刀具皮革保護套

材質為黑色牛皮

牢固地收納刀具
錐度鞘層尾端

鉚釘補強縫合

適用刀片	料號	包裝量
Art. No. 0715 66 01, 0715 66 21, 0715 66 274, 0715 66 275	**0715 93 737**	1
Art. No. 0715 66 013, 0715 66 015, 0715 66 276, 0715 66 35	**0715 93 736**	

版權(著作權)所有本公司保留一切法律權利

塑膠刮刀



無損害地移除貼紙、粘合劑標籤，及髒汙。

- 降低損傷風險
- 強韌、可反覆削尖的刮刀刀片

料號	0714 541 223	0714 541 224
包裝量	1	1
總長度	200 mm	155 mm
刀片寬度	22 mm	22 mm
刀片長度	70 mm	50 mm
材質	聚甲醛	聚甲醛
握柄材質	單一塑料	單一塑料

產品應用

專業展會、製造、政府機關使用、T面V 服務中心、清潔人員、用於移除貼紙等。

塑膠刮刀組

料號	0714 541 225
包裝量	1
組合 / 套件中的件數	2 pcs.



兩件式。無損害地移除貼紙、粘合劑標籤，及髒汙。

版權(著作權)所有 本公司保留一切法律權利

水泵浦鉗

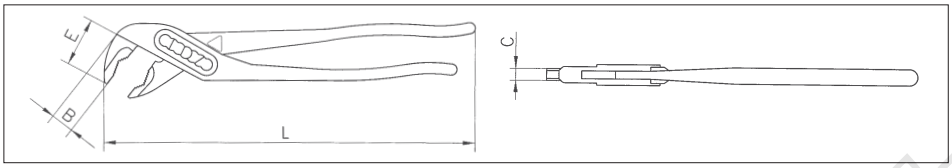

長度 in inch	長度 in mm	inch	mm	E鉗口 mm	B鉗口 mm	C鉗口 mm	料號	包裝量
5	125	1/8 - 1	10 - 27	23	10	米.5	**0715 02 332**	1
6	150	1/8 - 1 1/4	10 - 30	27	12	11.5	**0715 02 330**	1
7	180	1/8 - 1 1/2	10 - 36	31	12	11.0	**0715 02 33**	1
10	250	1/8 - 2	10 - 46	35	17	12.0	**0715 02 23**	1
12	300	1/8 - 2 3/4	10 - 60	40	18	14.0	**0715 02 331**	1
16	400	1/8 - 3 1/2	10 - 95	56	25	18.0	**0715 02 34**	1
22	560	1/8 - 4 1/2	10 - 120	88	35	19.0	**0715 02 341**	1

依據標準規範：DIN ISO 8976
握柄：塑膠塗層

• 防滑
鉗齒：感應淬火表面硬化，鉗齒拋光
頭部：染黑處理 材質：鉻釩鋼、防護罩硬化處理

• 可防止鉗傷
接頭：槽式結合

應用於：管件、螺帽
- 可快速精確地調整
- 可直接以單手在工件上操作
- 防止意外誤調
- 在管子和螺帽上具自鎖功能
- 不易從工件上滑落



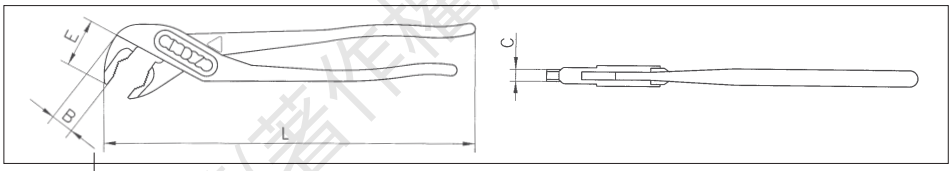

長度 in inch	長度 in mm	inch	mm	E鉗口 mm	B鉗口 mm	C鉗口 mm	料號	包裝量
7	175	1	28	27	12	6.0	**0714 02 70**	1
10	250	1 1/4	32	36	16	7.5	**0714 02 71**	1
12	300	1 1/2	42	41	19	9.5	**0714 02 72**	1

依據標準規範：DIN ISO 8976

握柄：紅色噴漆、防滑

鉗齒：感應淬火表面硬化

頭部：研磨

材質：鉻釩鋼、硬化處理

接頭：槽式結合，七檔調整
- 在管子和螺帽上具自鎖功能
- 不易從工件上滑落

應用於：
管件、螺帽、平滑工件

版權(著作權)所有 本公司保留一切之權利

水泵浦鉗

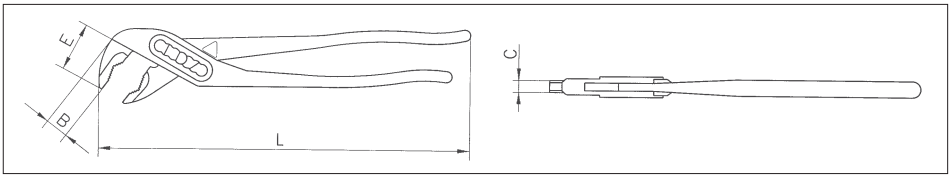

長度 inch	長度 mm	inch	mm	E mm	B mm	C mm	料號	包裝量
7	175	1	28	27	12	6	**0714 02 75**	1
10	250	1	30	32	16	7	**0714 02 76**	
12	300	1 1/2	40	40	19	10	**0714 02 77**	

- 依據標準規範：DIN ISO 8976.
- 握柄：塑膠塗層
  → 防滑。
- 鉗齒：感應淬火表面硬化
- 頭部：黑色噴漆，經打磨
- 材質：鉻釩鋼、強化處理
- 防止鉗傷
- 接頭：套筒接頭，七檔調整
  → 在管子和螺帽上具自鎖功能
  → 不易從工件上滑落

應用於：
管子、螺帽、平滑工件。

管線用特殊複合式扳手鉗

鉗子和扳手二合一

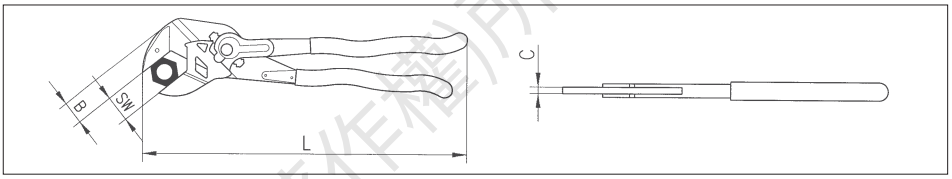

mm	inch	L mm	B mm	C mm	料號	包裝量
27	1	150	12.0	10.0	**0715 02 515**	1
35	1 3/8	180	14.0	12.0	**0715 02 51**	
46	1 3/4	270	18.5	16.0	**0715 02 50**	
60	2 3/8	300	22.0	16.5	**0715 02 52**	

- 握柄：塑膠套
- 鉗口：平行導向、平 滑、鍍鎳
  → 由於零背隙表面壓力，不會損壞工件。
- 使用按鈕調整
  → 直接在工件上進行調整。
- 接頭：套筒接頭
- 作用力傳遞：放大 10=倍
  → 高夾緊力。
- 抓持面的相互作用利用棘輪原理，可快速鎖緊和鬆開與螺栓的接合。

產品應用：
適合抓持、夾持、按壓和彎曲工件；也適合無損壞地安裝帶有塗層的配件。

版權(著作權)所有 本公司保留一切法律權利

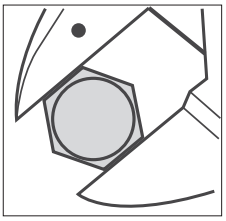
棘輪平口鉗：接觸無表面壓力。

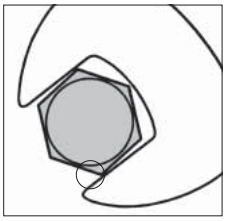
一般鉗子：表面壓力會導致工件損壞。

可在鍍鉻配件上作業。

握柄直徑最大尺寸可調整為 42 mm.。

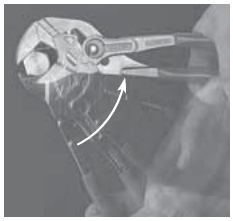
利用棘輪原理操作。


按下按鈕可快速調整。

90° 肘型水管鉗（瑞典式直角型）

依據標準規範： DIN 5234.
形狀：鉗口為 90° 瑞典式直角型。
材質：鉻釩鋼製成、經鍛造、硬化處理 - 用以最大施力。
鉗齒：感應淬火表面硬化。
頭部：開齒方向與旋轉方向相反 - 可靠、高強度夾持。
調整螺帽：安全防鬆。

應用於：
➔ 管子、螺帽、平滑工件。



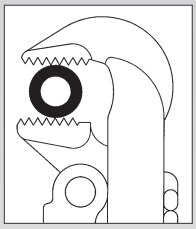



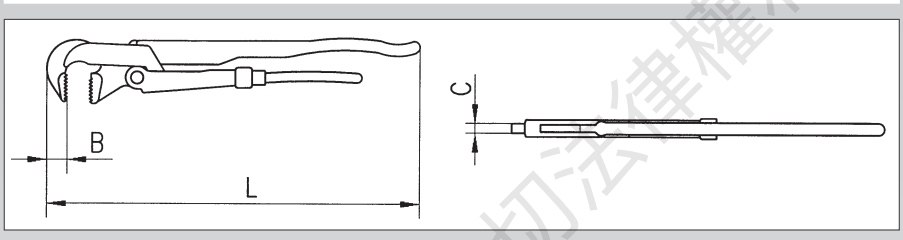

inch	mm	L mm	B mm	C mm	料號	
1	35	310	18	15.5	**0714 06 50**	1
1 1/2	46	420	20	18.5	**0714 06 51**	
2	65	560	25	22.5	**0714 06 52**	

45° 肘型水管鉗（瑞典式45°）

依據標準規範： DIN 5234.
形狀：鉗口為 45° 瑞典式。
材質：鉻釩鋼製成、經鍛造、硬化處理 - 用以最大施力。
鉗齒：感應淬火表面硬化。
頭部：開齒方向與旋轉方向相反 - 可靠、高強度夾持。
調整螺帽：安全防鬆。

應用於：
➔ 管子、螺帽、平滑工件。

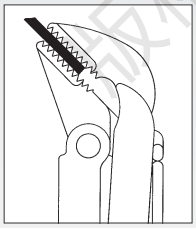

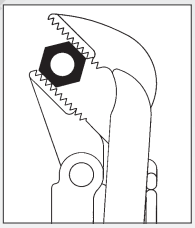

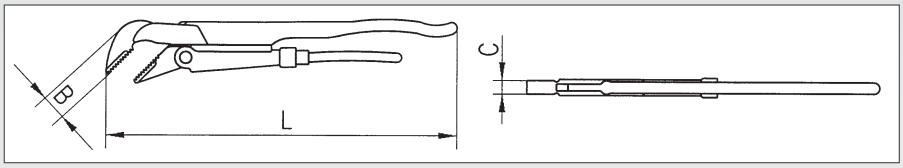

inch	mm	L mm	B mm	C mm	料號	
1	35	314	22	13.0	**0714 06 55**	1
1 1/2	46	426	24	15.5	**0714 06 56**	
2	65	570	31	19.5	**0714 06 57**	

版權(著作權)所有本公司保留一切法律權利

S 形鉗口彎管扳鉗

標準規範： DIN 5234.
樣式：瑞典式設計
材質：鉻釩鋼，強化鍛造
➔ 為適應最高的需求
鉗齒：經感應淬火處理
頭部：開齒方向與旋轉方向相反
➔ 可靠、高強度夾持。
使用固定調節螺母固定

應用領域：
➔ 管子、螺母。

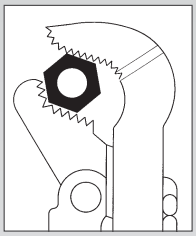



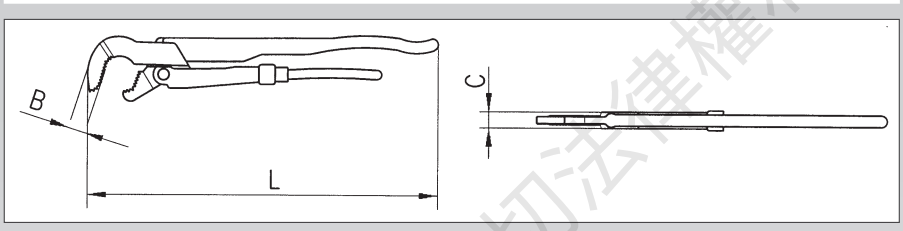

inch	mm	L mm	B mm	C mm	料號	
1/2	22	235	15	7.0	**0714 06 59**	1
1	35	320	18	10.5	**0714 06 60**	
1 1/2	46	416	24	11.0	**0714 06 61**	
2	65	535	28	12.5	**0714 06 62**	
3	80	640	30	15.5	**0714 06 63**	

鍊條式管鉗

手柄：鍍鉻
材質：鍛造鉻釩鋼
絞鍊：青銅
鋸齒：可雙向拉動的度重淬火鉗齒

應用範圍：
管件，特別是狹窄空間

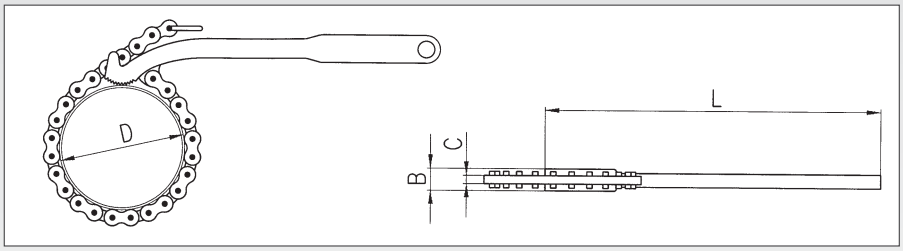

inch	mm	L inch	L mm	B mm	C mm	料號	
4	115	13 3/8	340	19	8	**0715 06 34**	1

版權(著作權)所有本公司保留一切法律權利

胡桃鉗(德式胡桃鉗)

依據標準：**DIN 5242**

料號	0715 02 04	0715 02 05	0715 02 06	0715 02 07
包裝量	1	1	1	1
長度	200 mm	220 mm	250 mm	280 mm
長度(inch)	5 in	8 1/2 in	10 in	11 in
種類	頭部拋光	頭部拋光	頭部拋光	頭部拋光
表面	磷化處理	磷化處理	磷化處理	磷化處理

拔釘鉗

依據標準：**DIN 5241,** 德國式形狀

料號	0715 02 01	0715 02 02	0715 02 03
包裝量	1	1	1
長度	180 mm	210 mm	250 mm
長度(inch)	7 in	8 in	10 in
種類	頭部拋光	頭部拋光	頭部拋光
表面	磷化處理	磷化處理	磷化處理

高槓桿混凝土專用拔釘鉗

與插圖類似

料號	0715 02 10	0715 02 101
包裝量	1	1
長度	300 mm	300 mm
長度(inch)	12 in	12 in
種類	頭部拋光	
表面	磷化處理	鍍鎳

減緩剪斷捲線後的剪斷衝擊
緩和肌肉與肌腱衝擊力

高施力傳輸比 以最小的施力達到最佳的剪斷能力

輕鬆的剪斷 2 束 2 毫米直徑如同剪斷 5 毫米的直徑的軟性電線一般，並且能在不易施作的區域作業

細長型設計

應用範圍
使用在建築施工，鋼結構施工，土木工程和預製混泥土構建的製作

版權(著作權)所有 本公司保留一切法律權利

磁磚鉗

- 頭部拋光
- 手把黑色磷化處理

料號	0715 02 031
包裝量	1
長度	200 mm

版權(著作權)所有 本公司保留一切法律權利

鋼絲剪

料號 0715 06 02

- 沉頭孔設計方便剪斷懸吊的線



鈑金剪

料號 0714 03 1

- 適用於連接金屬片材
- 適用在乾式施工法中特殊的 C 型和 U 型剖面
- 無須螺絲或鉚釘

before

after



乾式施工的組合鉗組套

料號 0715 01 94

內容物

剪線鉗
鈑金剪

版權(著作權)所有 本公司保留一切權利

盆底鉗

材質：鍛造鉻釩鋼
T型手把：可旋轉
鉗子可旋轉
→適合慣用左手和慣用右手的人使用
設計：紅色塗漆

L in inches	D in mm	in inches	in mm	料號	
10	245	3/8″-1 1/4″	10-32	**0715 43 015**	1

伸縮式盆底鉗

T=型手把：可旋轉
鉗子可旋轉
→適合慣用左手和慣用右手的人使用
設計：表面鍍鉻，四件一組



L in inches	D in mm	in inches	in mm	料號	
11-18	280-460	3/8″-1 1/4″	10-32	**0715 43 016**	1

管鉗

手把：塑膠套管
夾具：尺狀鉗口，鋸齒覆蓋整個鉗嘴
材質：鉻釩鋼鍛造
接點：可調固定式
設計：表面鍍鉻，四段可調
用途：
→塑膠管螺紋接合，聯管螺母，管件的裝配

L in inches	D in mm	in inches	in mm	料號	
9	230	10	250	**0715 43 020**	1

擴管器

壓力元件：自動對中
快速定位夾具： 3/16″-5/8″，4-16 毫米
用途：
→銅管，黃銅管，鋁管和軟鋼管擴
□ 45=度，特別適用於冷凍設備

	in inches	in mm	料號	
90°	3/16″-5/8″	5-16	**0715 43 022**	1

版權(著作權)所有 本公司保留一切法律權利

1/2" 棘輪扳手

可使用在擴孔器和方形套筒

- 頭部：1/2 吋方型接頭，30 齒，旋轉角度 12 度
- 依據標準規範：DIN 3122, DIN 3120, ISO 3315.
- 材質：鉻釩鋼
- 表面處理：拋光，鍍鉻，扳手頭部鍍黑
- 手把：複合材質手把

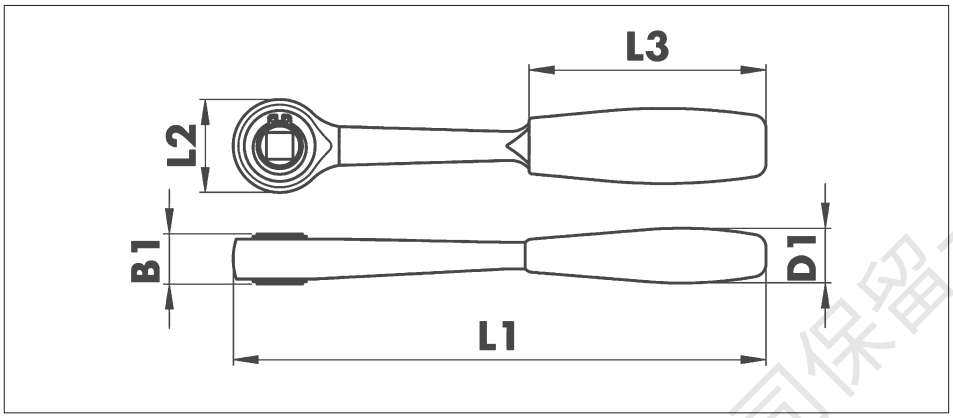

配件：
1/2 吋方形套筒，長度 38 毫米
料號： 0715 43 011

Inches	L1 in mm	L2 in mm	B1 in mm	D1 in mm	料號	包裝量
1/2	260	43.5	24.2	26.7	**0715 43 005**	1

擴孔器

公共衛生應用

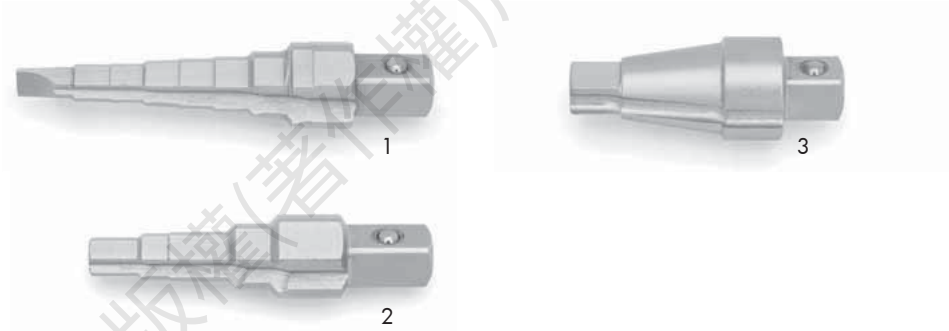

- 頭部：1/2 吋 方形接頭
- 材料：鉻釩鋼
- 表面：霧面鍍鉻
- 形式：凸輪轉軸，六角轉軸和雙六角轉軸

圖片	樣式	應用面	Inches	長度 in mm	尺寸 in inches	料號	包裝量
1	8-step *	應用領域，適用在安裝和拆除散熱器閥門螺紋接管，封閉屏障，短延伸螺母	1/2	110	1; 3/4; 14 mm; 1/2; 12 mm; 3/8; 9.5 mm; 8 mm	**0715 43 007**	1
2	5-step		1/2	90	1; 3/4; 1/2; 12 mm; 3/8	**0715 43 009**	
3	3-step	應用在氣閥螺絲裝置	1/2	71	1; 3/4; 1/2	**0715 43 008**	

* 同時附帶螺絲起子頭 1.5 x 9.0 mm

版權(著作權)所有 本公司保留一切法律權利

多功能電工用工具

用於鎖付的實用的扳手

雙卡槽用於不同鎖件

附有筆夾的折疊扳手
適合放於襯衫或口袋內

雙旋轉設計
可將各種銷釘放置定位

包含=1/4″ PH2=頭

料號 0715 16 20
包裝數 1

應用領域：
專門設計用於關櫃、門窗、暖氣系統、街燈和電器設備，瓦斯與供水設備，空調和通風系統的螺絲拆裝工作

ZEBRA QUALITY

建築 / 木工多功能工具

用於鎖付的實用的扳手



多種尺寸方形頭可用來校對。

附有筆夾的折疊扳手
適合放於襯衫或口袋內

雙旋轉設計
將各種銷釘放置定位

包含 1/4″ PH2 頭

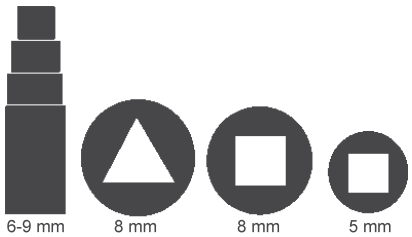

料號 0715 16 21
包裝數 1

應用領域：
適用於所有一般的封閉設計和門窗的固定

ZEBRA QUALITY

版權(含修改權)所有 本公司保留一切法律權利

9 合 1 工具箱開啟器





三角形用於報紙櫃

雙卡槽用於不同鎖件

用於各種盒子的鎖件

雙旋轉設計
用於九種不同的控制盒鎖

附帶鎖鏈

料號 0715 16 23
包裝數 1

使用範圍：
可用於絕大部分通用的開關系統，控制和，分配器，主分配 器，街燈，垃圾桶，回收桶，工業用垃圾桶，菸灰缸等

版權(著作權)所有 本公司保有一切法律權利

特殊水管扳手

依據標準規範： DIN 3110, ISO 1085
材質：鉻釩鋼
表面：鍍鉻，頭部拋光
角度：15 度的鉗口位置
中間配件：配有 M10 母螺紋管 能調整和鎖住整合球座
➔ 可輕易分離扳手與螺柱

應用範圍：
用於嵌入及鎖緊螺絲，洗手台配件和轉彎氣閥的托架



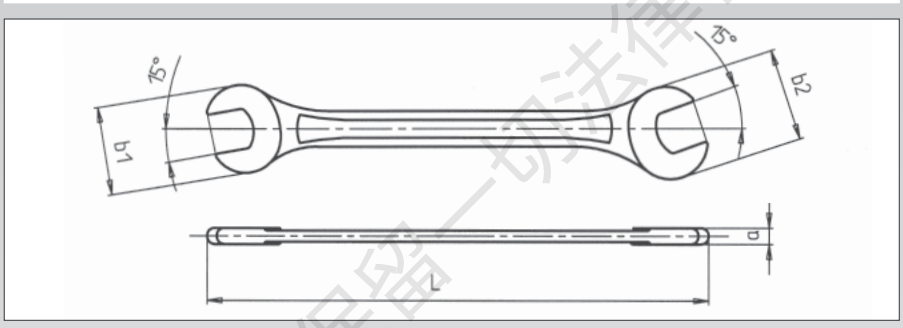

in mm	L in mm	b 1 in mm	b 2 in mm	a in mm	料號	
17 x 19	215	40	42	7	**0715 43 012**	1

十字套筒扳手

驅動：外六角 10 3/8 英吋，12 1/2 英吋，1 3/4英吋和22-1 英吋母螺紋管 M8 ，M10 ，M12
設計：紅色噴粉

應用範圍：
閥延伸器，散熱器閥和迴轉螺絲節點，嵌入螺絲，螺桿和外六角螺絲
➔ 配備攻牙螺絲用於設定螺絲深度

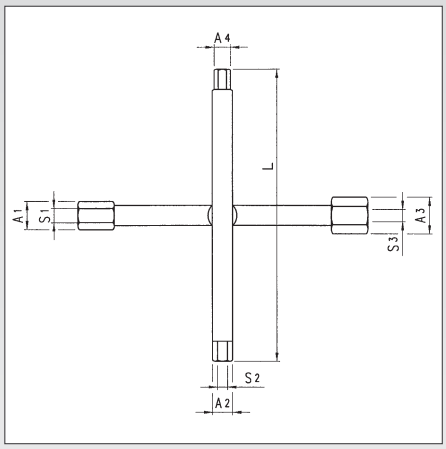

L in mm	A1 / S1 in mm	A2 / S2 in mm	A3 / S3 in mm	A4 in mm	料號	
200	17 / M 10	12 / M 8*	22 / M 12	8	**0715 16 10**	1

延長閥嘴：3/8″, 1/2″, 3/4″, 1″

螺柱

建築物之螺栓

版權(著作權)所有本公司保留一切法律權利

特殊水管工具

● 鍛造鋼，暗灰色，抗扭曲

直嘴夾鉗



鉗口寬度 in mm	接頭	外型	長度 in mm	重量 in g	料號	包裝量
60	鑲嵌	直線型	270	600	**0715 43 025**	1

彎嘴夾鉗

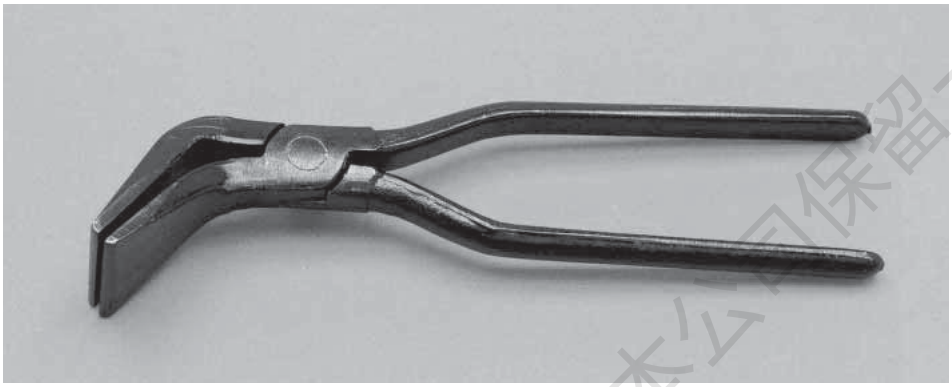

鉗口寬度 in mm	接頭	外型	長度 in mm	重量 in g	料號	包裝量
60	鑲嵌	45 度彎角	270	630	**0715 43 027**	1

彎嘴夾鉗



鉗口寬度 in mm	接頭	外型	長度 in mm	重量 in g	料號	包裝量
60	鑲嵌	90 度彎角	270	680	**0715 43 028**	1

版權(著作權)所有本公司保留一切法律權利

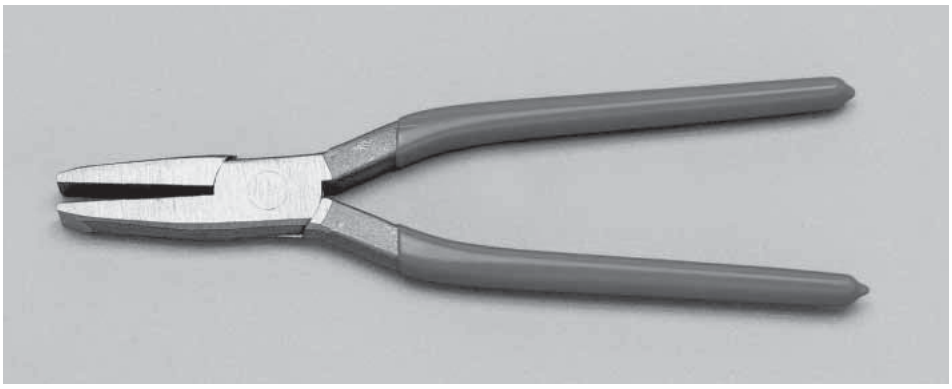

水管工平口鉗

- 鍛造鋼，拋光，抗扭曲
- PVC 包覆手柄

接點類型	長度 in mm	重量 in g	**料號**	包裝量
鑲嵌	240	380	**0715 43 030**	1

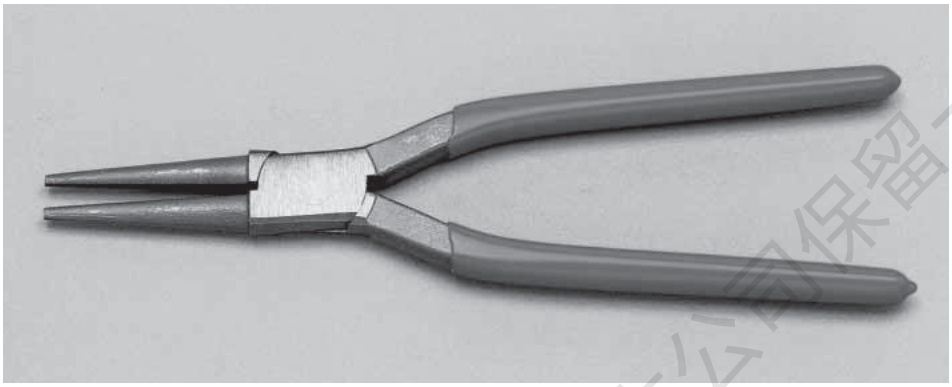

水管工圓嘴鉗

- 鍛造鋼，拋光，抗扭曲
- PVC 包覆手柄

接點類型	長度 in mm	重量 in g	**料號**	包裝量
鑲嵌	240	380	**0715 43 032**	1

版權(著作權)所有 本公司保留一切法律權利

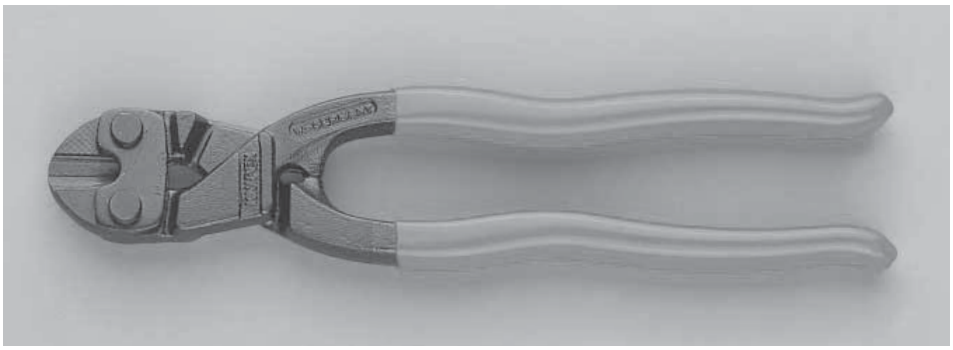

螺栓剪鉗

- 用於剪斷經硬化處理過的鋼線
- 經感應淬火處理的精密刀片
- 得益於杠杠傳動機構，使用較小的作用力即可實現出色的切削效果

長度		重量	剪切線材 in mm 線直徑				料號	包裝量
in mm	in in.	in g	軟線	中硬度線	硬線	鋼琴線		
200	8	350	6.0	5.2	4.0	3.6	**0715 06 01**	1



槓桿式修剪機

DIN 5239

- 用於剪斷硬化的鋼線
- 刀片同樣經過感應淬火處理

長度		重量	最大硬線材直徑切削能力	料號	包裝量
in mm	in in.	in g			
180	7	430	3	**0714 06 01**	1
210	8 1/4	600	3.5	**0714 06 02**	
235	9 1/4	760	4	**0714 06 03**	

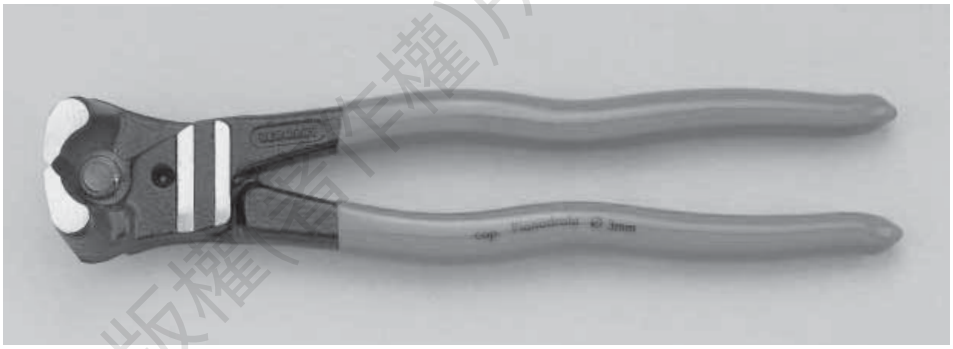

螺栓剪鉗

- 用於剪切和去除突出的螺栓、銷軸和鋼絲，特別適合用於切割至與水準表面齊平
- 刀片也經過感應淬火處理
- 得益於杠杠傳動機構，作用力顯著降低
- 頭部拋光，塑膠外殼手柄

長度		重量	剪切線材 in mm 線直徑				料號	包裝量
in mm	in in.	in g	銅線	釘子	硬線	鋼琴線		
200	8	440	6	4,0	3,5	3,0	**0715 06 021**	1

版權(著作權)所有 本公司保留一切法律權利

鈑金固定鉗組



總長度 單位：mm	桌面夾距 單位：mm	料號	包裝量
200	0-55	**0713 09 100**	2

副夾鉗與通用鉗口和工作台夾具的組合為無數應用創造了多功能夾緊工具。

完美結合，實現最佳性能。

免持設計便於操作

有如使用者的第三隻手

手提袋分開包裝

最佳的儲存及運送方法

固定鉗組(含桌上型固定器)
料號： 0713 09 29

應用範疇

安裝

鑽孔

焊接

栓緊

螺紋切削

鋸切

內容物：

通用型固定鉗*2（料號：0713 09 26）
總長度：235 mm，夾持寬度：0-60 mm,
桌上固定器*2，夾持寬度：0-55 mm
手提包裝袋*1。

用於大力鉗的三件桌夾

在總長度小於 300mm=內，能使用在所有 ZEBRA 大力鉗上。能將通用大力鉗變成一個小的台鉗

• 工人的第三隻手

所有 ZEBRA 大力鉗要貼緊托架只需將大力鉗插入即可。

• 快速減的安裝定位。

版權(著作權)所有 本公司保留一切法律權利

鏈條管鉗

- 特殊鋼，鍍鎳
- 抓握技術保證安全
  → 省力設計
- 大號翼形螺絲
  → 切割中也可輕鬆調整
  → 快速調整工作範圍

應用範圍：
適用於銅管、黃銅管和薄壁鋼管、塑膠塗層管和消音器。可切割壁厚高達 2.5 毫米和直徑 60 毫米的不銹鋼管。
延長的鏈條用於更大的切割直徑。

使用說明：
- 割刀必須垂直於切割的管線
- 請勿軸向移動或施加壓力
- 確保切割輪和鏈條有足夠的潤滑油



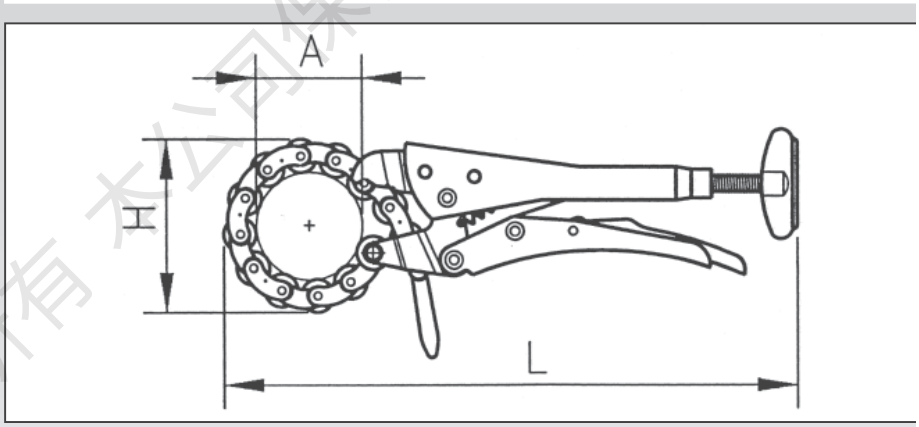

ØA 最大量 mm	H mm	L mm	鏈條長度 mm	料號	
78	120	250	270	**0715 55 10**	1

備用鏈條

料號	
0715 55 101	1

版權(著作權)所有 本公司保有

鋼管切刀

	料號	包裝量	管徑最小/最大值
	0714 551 460	1	10-60 mm
	0714 551 470	1	60-114 mm

備品料號	名稱	料號
0714 551 460	切割輪適用的管徑 10 - 60 mm	**0714 551 961**
0714 551 470	切割輪適用的管徑 60 - 114 mm	**0714 551 962**

用於切割大管徑的切管機

管道導向平穩，切割俐落
提供廣泛使用的滾輪

調整切削深度時不會堵塞切割輪
導向滑架上帶有滾輪

改進切割性能並延長切割輪使用 壽命
彈簧壓緊機構

免輔助工具的切割輪速換機制

應用範圍：
用於鋼管、銅管、鋁管、銅管、不銹鋼管及複合管。

版權(著作權)所有 本公司保留一切法律權利

塑料管切刀

用於塑料管與塑料複合管

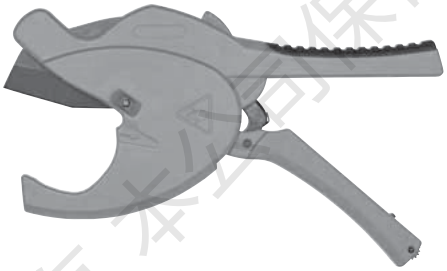

- **附有棘輪功能**
  可輕易單手操作
- 剪刀是由鎂金屬模鑄而成
  材質雖輕但很堅硬
- 刀片可在按下按鈕後收回
  能節省大量的時間
- 不銹鋼所製刀片
  剪斷面非常平整而且有很長的使用壽命
- 更換刀面無須其他工具輔助

切割直徑範圍 in mm	切割直徑範圍 in inches	總長度 in mm	料號	包裝量
0 – 26	0 – 1"	205	**071555 150***	1
0 – 42	0 – 1 5/8"	240	**071555 160**	
0 – 63	0 – 2 1/2"	280	**071555 170**	

*Ratchet function and blade retraction not featured





手柄鎖

備用刀片		
塑膠管剪把 料號	備用刀片 料號	包裝量
0715 55 150	**0715 55 151**	1
0715 55 160	**0715 55 161**	
0715 55 170	**0715 55 171**	

版權(著作權)所有 本公司保留一切法律權利

快速修邊刮刀

- 刮刀前進時，刀片配合轉動
  → 自動適應工件外型
- 嵌入金屬刀片
  → 堅固設計

應用範圍：
工件邊緣、管材邊緣、鐵板邊緣之修邊

3.2 毫米刀片的定位器		
長度 in mm	料號	包裝量
150	**0714 42 07**	1

備用刀片		
材料	料號	包裝量
鐵，鋁，銅	**0714 42 024**	1
鑄造金屬, 不鏽鋼管	**0714 42 025**	1

內外修邊刮刀

- 硬化研磨刀片
  → 操作時不顫動
  → 省時省力

1) 應用範圍： 銅，鋁，軟鋼管
2) 應用範圍： 銅，鋼，塑膠，不鏽鋼管

最大直徑 A in mm	最大直徑 A in inches	L 1 in mm	直徑 mm	料號	包裝量
3 – 40	1/8" - 1 3/8"	50	50	**0714 91 20** 1)	1
10 – 54	1/8" - 1 3/4"	85	65	**0714 91 21** 2)	1

版權(著作權)所有 本公司保留一切法律權利

鐵皮剪

雙組件塑膠把手的槓桿式鈑金剪（符合人體工學鑄造結合雙組件的把手）

- 鈑金剪的握把由雙件塑膠件組合，（第一項）
  可以防止手滑
- 把手底部是由一件塑膠件組成（第二項）
  可以在下側手柄上滑動手指以打開和合上手柄
- 手柄的隆起處可防止鈑金剪從使用者手裡 滑脫（第三項）
  能保持鈑金剪的方向
- 切割頭由特殊鋼模鍛而成，刃口經感應淬火處理。（第四項）
  使用壽命長
- 無齒刀刃
  省力，鈑材不滑脫
- 槓桿傳輸
  只需很小的用力，就可以輸出較高的剪切力

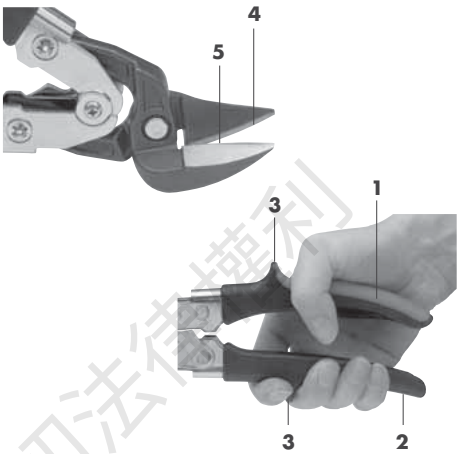

ZEBRA QUALITY

鐵皮剪

是用連續和輪廓剪切

形式	L in mm	裁切最大厚度		料號	包裝量
		鋼板	V2A		
右手剪	260	1.8	1.2	**0713 03 100**	1
左手剪	260	1.8	1.2	**0713 03 110**	1

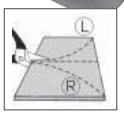

ZEBRA QUALITY

鐵皮剪(輪廓剪切型)

硬質合金刀片
適用於連續剪切以及特定形狀的剪切
插入式硬質合金刀片
更好的剪裁能力和較長的使用壽命
特別適合用於剪裁不銹鋼

形式	L in mm	裁切最大厚度		料號	包裝量
		鋼板	V2A		
右手剪	260	1.8	1.2	**0713 03 130**	1
左手剪	260	1.8	1.2	**0713 03 135**	1

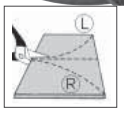

ZEBRA QUALITY

鐵皮剪(硬質合金用)

適用於連續剪切以及密集形狀的剪切

形式	L in mm	裁切最大厚度		料號	包裝量
		鋼板	V2A		
右手剪	260	1.8	1.2	**0713 03 115**	1
左手剪	260	1.8	1.2	**0713 03 120**	1

備品表

料號 0713 03 50
彈簧 x=1，碟簧 x=2，螺絲 x=2，
插銷 x=1

版權(著作權)所有，公司保留一切法律權利

雙槓桿傳輸

功能極多，強力，輕巧

雙槓桿傳輸
- 施以較少力度的同時增加剪切能力

理想設計
- 小而輕，因此有極大的可操作性並且適合廣泛的用途中

極度簡潔的裁剪頭
- 特別適合裁剪非常密集的弧形和不易剪裁的地方

鎖住和停用組合
- 鎖住與停用合一的功能提供更安全的使用
- 簡單快速關閉和握住關閉的剪刀

符合人體工學的手柄形狀
- 由於在手柄上緣加裝了軟材質，讓把手更加服貼並且更容易握住，這能夠保證沒有瑕疵的工作效果

最佳化的刃口幾何設計
- 即使沒有鋸齒設計也不會滑落

形式	長度 in mm	裁切最大厚度		料號	包裝量
		鋼板	不銹鋼		
右手剪	180	1.2	0.8	**0713 03 200**	1

尺寸與 ZEBRA 鈑金剪做比較

右側連續直線，和弧線剪裁

® 右切剪＝鈑金
支撐在右邊，較適 合慣用右 手的人

版權(著作權)所有 本公司保留一切法律權利

鈑金剪

料號	0714 03 10	0714 03 09
包裝量	1/5	1/5
版本	左手切割	右手切割
長度	280 mm	280 mm

應用領域
適用於連續直線和異形切割

電感硬化切削刃可確保較長的使用壽命和最佳的切削效果

- 全鍛金屬板剪（頭和手柄）
- 板材厚度可達1毫米
- 切割長度34毫米

鈑金剪 右手型

料號	0714 03 08
包裝量	1/5
版本	右手切割
長度	250 mm

應用領域
用於短而直的切割。特別適合緊湊的半徑

電感硬化切削刃可確保較長的使用壽命和最佳的切削效果

- 全模鍛金屬板剪（頭部和手柄）
- 板材厚度可達1毫米

打孔剪



料號	0714 03 19	0714 03 18
包裝量	1/5	1/5
版本	左手切割	右手切割
長度	250 mm	250 mm

應用領域

用於短而直的切割。
特別適合緊湊的半徑

電感硬化切削刃可確保較長的使用壽命和最佳的切削效果

- 全鍛金屬板剪（頭和手柄）
- 板材厚度可達1毫米
- 切割長度37毫米

版權(著作權)所有 本公司保留一切法律權利

鐵皮剪

- 槓桿傳輸減少了所需的力度
- 刀片上細小的鋸齒防止金屬板材滑位
- PVC-塗層防滑手柄增加工作的安全性
- 內建彈簧的自開式設計
- 附有上鎖機制
- 符合人體工學設計的手柄形狀



鐵皮剪 (貫通剪切型)

較寬的剪口開口角度和平整的鉗口允許裁剪半徑非常小的材片

形式	裁切最大厚度 (in mm) 鋼板	V2A	長度 in mm	重量 in g	料號	包裝量
右手剪	1.5	1	210	410	**0714 03 01**	1
左手剪					**0714 03 02**	



鐵皮剪

切割刃形狀和槓桿式結構有利於在切割 1.8 毫米的金屬板和 1.2 毫米的 V2A 時獲得優異的切削性能，以及極佳的貫通剪切特性。

形式	裁切最大厚度 (in mm) 鋼板	V2A	長度 in mm	重量 in g	料號	包裝量
右手剪	1.8	1.2	260	500	**0714 03 11**	1
左手剪					**0714 03 12**	



鐵皮剪 (輪廓與貫通剪切型)

槓桿傳輸剪切力

形式	裁切最大厚度 (in mm) 鋼板	V2A	長度 in mm	重量 in g	料號	包裝量
右手剪	1.8	1.2	240	530	**0714 03 03**	1
左手剪					**0714 03 04**	

版權(著作權)所有本公司保留一切法律權利

鋼絲繩剪

用以剪切纜線、電線，及鋼琴線

- V 形切割形狀，剪切準確
- PVC 塗層止滑握柄
- 刀片鎖可使剪刀保持關閉狀態
- 集成的夾持功能可用於拉出鋼絲繩

用於切斷線纜



用於拉製電纜的裝置，例如，通過電纜夾

料號	0714 03 601
包裝量	1
最大鋼琴線最大剪斷直徑	2.5 mm
19 HRC 鋼絲最大剪斷直徑	4 mm
硬線材最大剪斷直徑	5 mm
軟線材最大剪斷直徑	7 mm
鋁/銅線最大剪斷直徑	5 mm
總長度	190 mm

應用領域

鋼絲繩，遮罩線

版權(著作權)所有 本公司保留一切法律權利



萬用剪

通用的直線剪切槓桿式剪刀

- 加長、橫向分節刀片
  ➔ 適用於長距離的直線連續剪切。
- 不銹鋼剪切頭
  ➔ 耐磨損，使用壽命長
- 穩定且無扭轉的亮色鍍鎳握把
  ➔ 防腐蝕，使用壽命長
- 有角度的切割頭
  ➔ 手動導向剪切材料，降低受傷風險

適用於金屬板、金屬網、塑膠網、富有彈性的紡織地毯、紙板、皮革、絕緣材料、羊毛

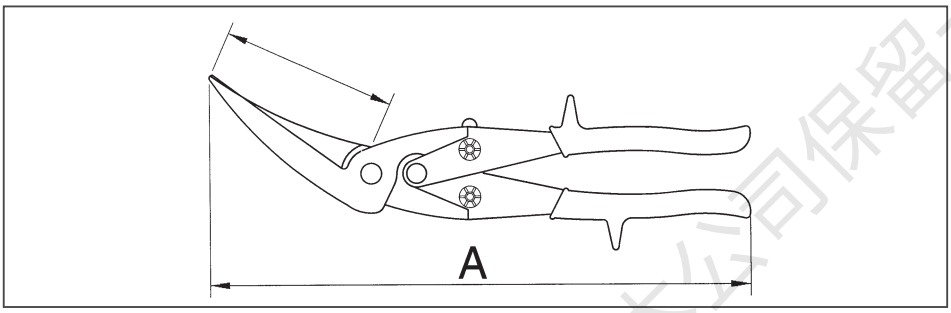

設計	L in mm	A in mm	**料號**	包裝量
左手剪 *	280	75	**0714 031 028**	1

* 僅左手剪可用！

最大剪切能力

鋼材 1.0 mm
V 2 A 0.8 mm
編織線 1.0 mm

版權(著作權)所有 本公司保留一切法定權利

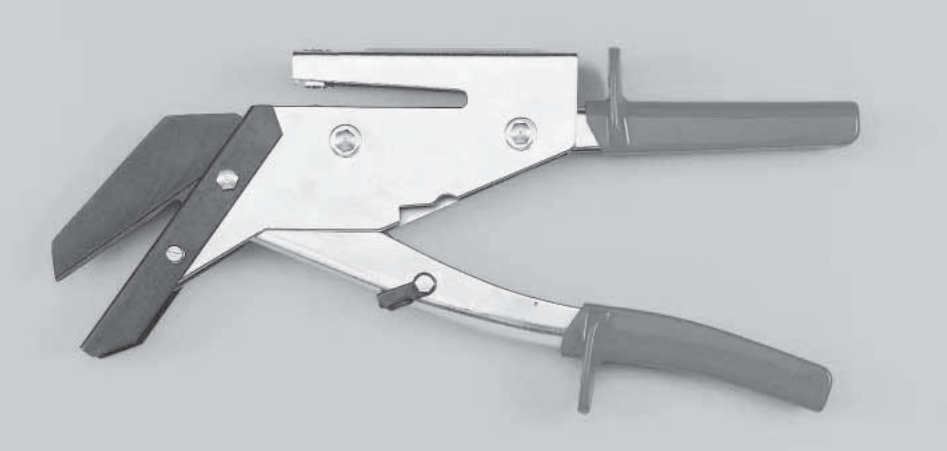

石板剪

- 適用於剪裁，打孔和打斷天然石材，纖維水泥和石綿水泥
- 剪裁能力：
  - 石材和石綿水泥：最大到 7 毫米的直徑
  - 纖維和水泥板：最大到 8 毫米的直徑
  - 石綿：最大到 4 毫米 的直徑
- 切割刃口角度為 45 度
- 這剪刀能夠做到簡單， 乾淨的工作而且不會造成小碎片
- 符合人體工學設計的握把提供了最佳的抓握舒適度與操作性
- 表面鍍鎳

總長度		總重量	剪裁長度	剪裁寬度	沖孔直徑	**料號**	包裝量
in mm	in inches	in g	in mm	in mm	in mm		
320	13	900	55	2.8	3.2	**0714 03 51**	1

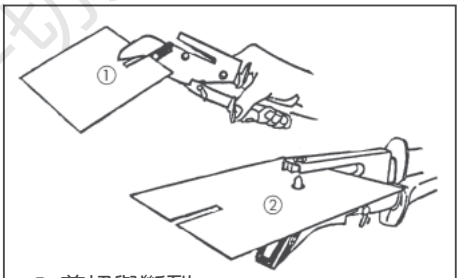

1 剪切與斷裂
2 打孔



零件

品名描述	總重量 in g	**料號**	包裝量
刀片切割導引模板	48	**0714 03 52**	1
打洞器	2	**0714 03 53**	
備用刀片	50	**0714 03 54**	
備用彈簧	–	**0714 03 502**	

版權(著作權)所有 本公司保留一切權利

組合扳手

版本：公制短版設計

ZEBRA QUALITY

- 梅花端：環側 POWERDRIV®，12 角形
- 依據標準：DIN 3113A/ISO 3318/7738
- 材質：鉻釩鋼
- 表面：鍍鉻，頭部和環側拋光
- 型態：梅花端斜 15° 開口角度 15°

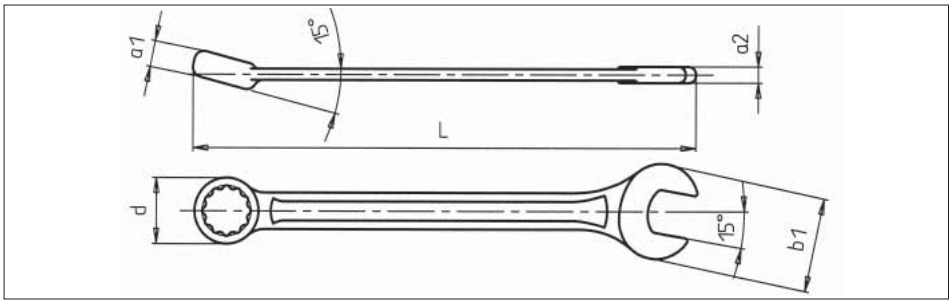

梅花端和開口端斜 15° 角設計，與握把為最佳連結，提供最小的旋轉角度。

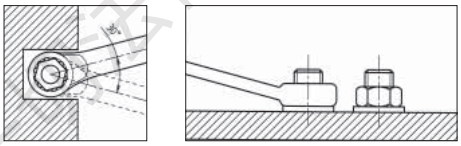

15° 的環形扳手能夠給手指較多的空間或是能克服一些障礙物。

in mm	長度 in mm	b_1 in mm	直徑 in mm	a_1 in mm	a_2 in mm	料號	包裝量
5.5	100	14.0	10.5	5.5	3.7	**0713 301 055**	1/10
6	100	14.0	10.5	5.5	3.7	**0713 301 06**	1/10
7	110	16.0	11.8	6.0	4.0	**0713 301 07**	1/10
8	120	18.0	13.2	6.0	4.0	**0713 301 08**	1/10
9	130	20.0	14.6	7.0	4.0	**0713 301 09**	1/10
10	140	22.5	16.1	7.5	4.5	**0713 301 10**	1/10
11	150	25.0	17.4	8.0	5.0	**0713 301 11**	1/10
12	160	27.0	18.9	8.5	5.5	**0713 301 12**	1/10
13	170	29.0	20.4	9.0	5.5	**0713 301 13**	1/10
14	180	31.0	21.6	9.5	6.0	**0713 301 14**	1/10
15	190	33.5	22.9	10.0	6.0	**0713 301 15**	1/10
16	200	36.0	24.6	10.0	6.0	**0713 301 16**	1/10
17	205	38.0	26.1	10.5	6.5	**0713 301 17**	1/10
18	215	40.0	27.7	11.0	7.0	**0713 301 18**	1/10
19	230	42.0	29.9	11.5	7.5	**0713 301 19**	1/10
20	240	45.0	30.7	12.0	8.0	**0713 301 20**	1/10
21	250	47.0	32.2	12.5	8.0	**0713 301 21**	1/10
22	260	49.0	33.7	13.5	8.0	**0713 301 22**	1/10
23	270	51.0	35.2	14.0	8.0	**0713 301 23**	1/5
24	280	53.0	36.9	14.5	9.0	**0713 301 24**	1/5
25	290	55.0	38.5	15.0	9.0	**0713 301 25**	1/5
26	300	57.0	39.8	15.5	9.0	**0713 301 26**	1/5
27	310	59.0	40.8	15.5	9.0	**0713 301 27**	1/5
28	320	62.0	42.8	16.0	9.0	**0713 301 28**	1/5
29	330	63.5	43.8	16.5	10.0	**0713 301 29**	1/5
30	340	65.0	44.8	17.0	10.0	**0713 301 30**	1/5
32	350	69.0	47.8	17.5	11.0	**0713 301 32**	1/5
34	360	73.0	50.8	18.0	12.0	**0713 301 34**	1/5

組	in mm	料號	包裝量
11	8, 9, 10, 11, 12, 13, 14, 15, 17, 19, 22	**0713 301 40**[1]	1
17	6, 7, 8, 9, 10, 11, 12, 13, 14, 15, 16, 17, 18, 19, 20, 21, 22	**0713 301 41**[2]	1
28	5.5, 6, 7, 8, 9, 10, 11, 12, 13, 14, 15, 16, 17, 18, 19, 20, 21, 22, 23, 24, 25, 26, 27, 28, 29, 30, 32, 34	**0713 301 42**	1
[1] 空的塑膠支架		**0713 301 401**	1
[2] 空的塑膠支架		**0713 301 411**	1

組合扳手組



版權所有 本公司保留一切法律權利

組合扳手

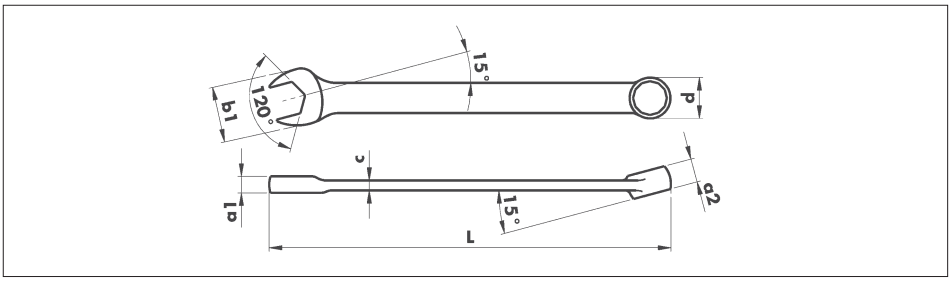

in mm	長度 in mm	a1 in mm	a2 in mm	b in mm	c in mm	直徑 d in mm	料號	包裝量
8	139	4.2	6.5	14.7	2.6	12	**0713 309 08**	1
10	157.5	4.9	8.5	18.8	3.1	15	**0713 309 10**	
12	170.5	5.4	9.5	22.2	3.7	18	**0713 309 12**	
13	176.5	6.1	10.5	24.2	3.8	19.5	**0713 309 13**	
16	206	7	12.1	29.2	4.3	22.3	**0713 309 16**	
17	223	7.4	12.5	30.7	4.6	23.8	**0713 309 17**	
18	233	8	13.1	32.2	4.7	25.3	**0713 309 18**	
19	244	8	13.5	33.7	5	26.8	**0713 309 19**	

Productvideo

超細開口設計

- 版本：公制超細外觀
  梅花端：環側 POWERDRIV®，
  12 角形
- 依據標準：DIN 3113A/ISO 3318/7738
- 材質：鉻釩鋼
- 表面：鍍鉻，霧面處理
- 型態：
  梅花端斜 15°，
  開口角度 15°

超細開口設計

- 在不易操作的地方也能自在的作業，與一般的組合扳手相比較不需要過多的橫向施力

版本/設計

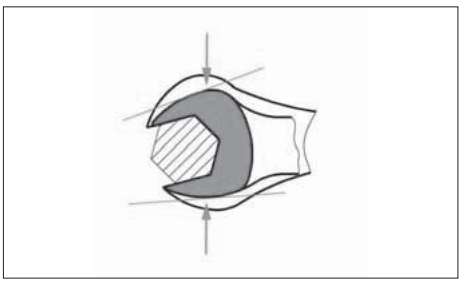

超細組合扳手組

梅花端和開口角度斜15°

- 握把優化比例提供最小的轉動角度。

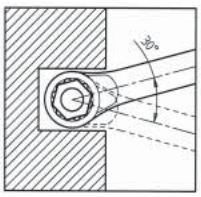

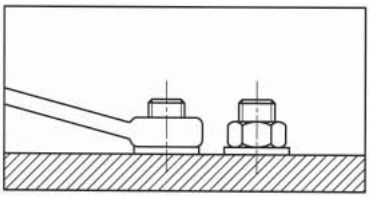

組	in mm	料號	包裝量
8	8, 10, 12, 13, 16, 17, 18, 19 塑膠托架	**0713 309 50**	1

版權(著作權)所有 本公司保留一切法律權利

加長型組合扳手

ZEBRA QUALITY

加長型
設計：公制，加長型設計

- 梅花端：環側 POWERDRIV® 角形
- 依據標準：DIN 3113A / ISO 3318/ 7738
- 材質：鉻釩鋼
- 表面：鍍鉻，頭部和環部拋光
- 型態：環側傾斜 15°，開口角度 15°

梅花端和開口端斜 15°角設計 與手柄為最佳連結，提供最小的旋轉角度。

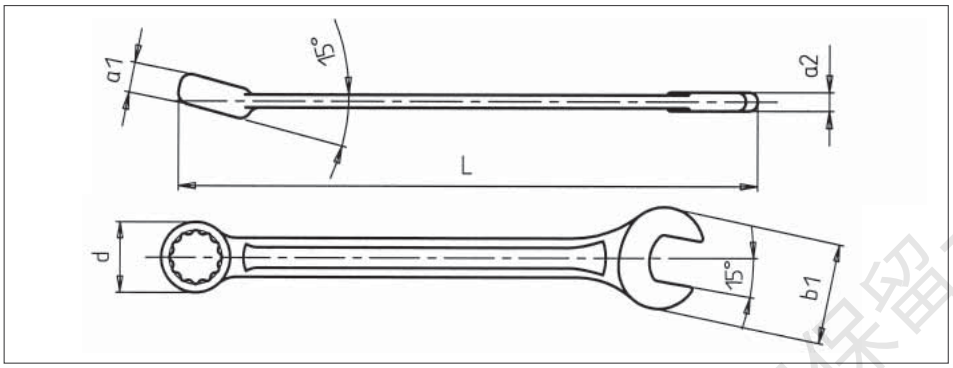

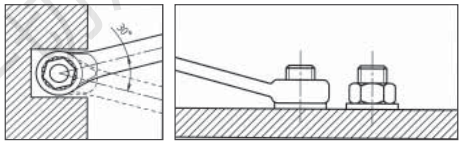

15° 的環形扳手給手指較多的空間或是能克服一些障礙物

in mm	長度 in mm	a1 in mm	a2 in mm	直徑 d in mm	b in mm	料號	包裝量
8	170	7.5	4.5	13.0	20.0	**0713 308 08**	1
9	180	8.0	4.5	14.5	22.0	**0713 308 09**	1
10	190	8.5	5.0	16.0	23.5	**0713 308 10**	1
11	200	9.0	5.5	17.0	25.5	**0713 308 11**	1
12	210	9.5	6.0	19.0	28.0	**0713 308 12**	1
13	225	10.0	6.5	20.0	29.5	**0713 308 13**	1
14	235	11.0	7.0	21.5	31.5	**0713 308 14**	1
15	250	12.0	7.5	23.0	33.5	**0713 308 15**	1
16	265	13.0	8.0	24.5	36.5	**0713 308 16**	1
17	280	14.0	8.5	26.0	37.0	**0713 308 17**	1
18	295	15.0	9.0	28.0	40.5	**0713 308 18**	1
19	310	16.0	9.5	29.0	41.5	**0713 308 19**	1
20	310	16.0	9.5	31.0	44.5	**0713 308 20**	1
21	340	17.0	10.0	33.0	46.5	**0713 308 21**	1
22	350	18.0	11.0	34.0	48.0	**0713 308 22**	1
24	400	19.0	12.0	37.0	51.0	**0713 308 24**	1
27	450	20.0	13.0	41.0	58.0	**0713 308 27**	1
30	480	21.0	14.0	46.0	63.0	**0713 308 30**	1
32	500	22.0	15.0	49.0	66.0	**0713 308 32**	1
34	520	23.0	15.0	53.0	70.0	**0713 308 34**	1
36	550	24.0	16.0	57.0	73.0	**0713 308 36**	1
41	600	26.0	16.0	63.0	86.0	**0713 308 41**	1
46	640	27.0	17.5	69.5	96.0	**0713 308 46**	1

組合扳手組

組	in mm	料號	包裝量
11	8, 10, 11, 12, 13, 14, 16, 17, 18, 19, 22	**0713 308 50**	1
12	10, 11, 12, 13, 14, 17, 19, 22, 24, 27, 30, 32	**0713 308 51**	1

版權(著作權)所有 本公司保留一切法律權利

組合扳手

版本：英制短版設計
花端：套環 POWERDRIV®
12 角形
依據標準：DIN 3113A / ISO 3318/7738
材質：鉻釩鋼
表面：鍍鉻，頭部和環部拋光
型態：梅花端斜 15°，開口角度 15°
梅花端與開口傾斜15°位置設計，優化的抓握比例， 因此能提供較小的轉動角度

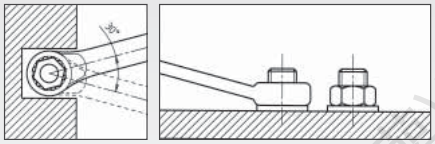

15° 的梅花端扳手給手指較多的空間或是能在障礙物周圍操作

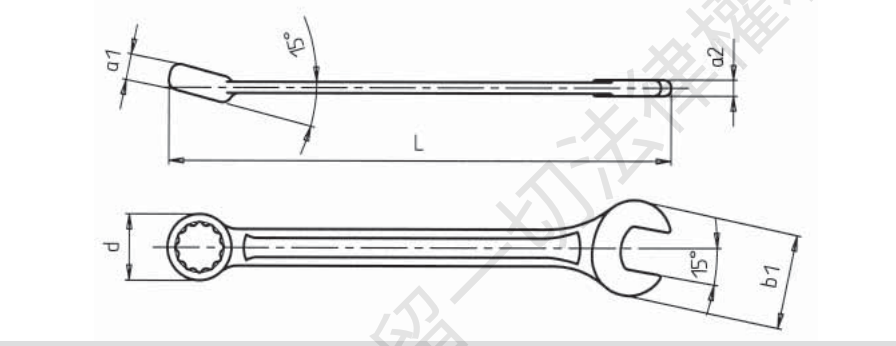

inch	L mm	b_1 mm	Ø d mm	a_1 mm	a_2 mm	料號	
1/4	100	14	10.5	5.5	3.7	**0713 303 01**	1/10
5/16	120	18	13.2	6	4	**0713 303 02**	
3/8	140	22.5	16.1	7.5	4.5	**0713 303 03**	
7/16	150	25	17.4	8	5	**0713 303 04**	
1/2	170	29	20.4	9	5.5	**0713 303 05**	
9/16	180	31	21.6	9.5	6	**0713 303 06**	
5/8	200	36	24.6	10	6	**0713 303 07**	
11/16	205	38	26.1	10.5	6.5	**0713 303 08**	
3/4	230	42	29.9	11.5	7.5	**0713 303 09**	
13/16	250	47	32.2	12.5	8	**0713 303 10**	
7/8	260	49	33.7	13.5	8	**0713 303 11**	
15/16	280	53	36.9	14.5	9	**0713 303 12**	1/5
1	290	55	38.5	15	9	**0713 303 13**	
1 1/16	310	59	40.8	15.5	9	**0713 303 14**	
1 1/8	330	63.5	43.8	16.5	10	**0713 303 15**	
1 1/4	350	69	47.8	17.5	11	**0713 303 16**	
1 5/16	360	73	50.8	18	12	**0713 303 17**	

組合扳手組

套	inch	料號	
8	3/8, 7/16, 1/2, 9/16, 5/8, 11/16, 3/4, 7/8	**0713 303 40**	1
12	3/8, 7/16, 1/2, 9/16, 5/8, 11/16, 3/4, 7/8, 1, 1 1/16, 1 1/8, 1 1/4	**0713 303 41**	

版權(著作權)所有 本公司保留一切法律權利

組合扳手

版本：英制短版設計
花端：套環 POWERDRIV®
12 角形
依據標準：DIN 3113B / ISO 3318
材質：鉻釩鋼
表面：鍍鉻，頭部和環部拋光
型態：梅花端向下傾斜10°，開口角度 15°
外觀尺寸最小化，簡潔，圓弧形輪廓和平滑的邊線是此狹窄形設計的特徵

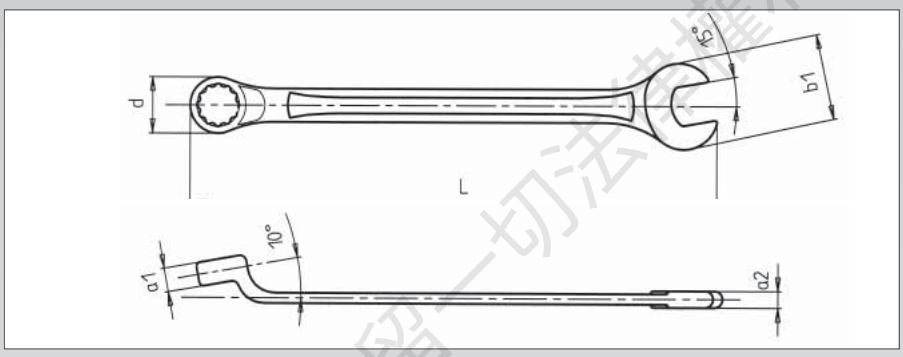

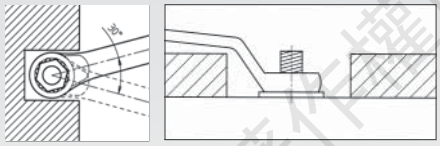

有了開放式鉗口和深度位移的環部，難以觸及到的螺絲連接點都可非常容易的接觸到

in mm	a_1 in mm	a_2 in mm	直徑 d in mm	b_1 in mm	in mm	料號	
10	148	7,20	5,00	15,60	22,00	**0713 302 10**	1/10
11	160	7,60	5,30	17,00	24,20	**0713 302 11**	
12	172	8,00	5,60	18,00	26,30	**0713 302 12**	
13	184	8,60	6,00	19,40	28,30	**0713 302 13**	
14	196	9,00	6,20	20,60	30,40	**0713 302 14**	
15	208	9,60	6,50	22,00	32,40	**0713 302 15**	
16	220	10,00	6,80	23,20	34,60	**0713 302 16**	
17	232	10,50	7,20	24,40	36,60	**0713 302 17**	
18	244	11,00	7,40	25,70	38,70	**0713 302 18**	
19	256	11,50	7,70	27,00	40,70	**0713 302 19**	
20	268	12,00	8,00	28,40	42,80	**0713 302 20**	
21	280	12,40	8,30	29,70	45,00	**0713 302 21**	
22	292	12,90	8,60	31,00	47,00	**0713 302 22**	
24	315	13,90	9,20	33,80	51,00	**0713 302 24**	1/5
27	350	15,30	10,00	37,80	56,70	**0713 302 27**	
30	386	16,70	11,00	41,80	62,40	**0713 302 30**	
32	410	17,70	11,50	44,50	66,30	**0713 302 32**	
34	434	18,70	12,20	47,20	70,00	**0713 302 34**	
36	458	19,60	12,70	50,00	74,00	**0713 302 36**	
41	518	22,00	14,30	56,60	83,60	**0713 302 41**	1/3
46	580	23,80	15,60	67,80	95,60	**0713 302 46**	

組合扳手組

件	in mm	料號	
9	10, 13, 16, 17, 18, 19, 21, 22, 24	**0713 302 50**	1
11	10, 13, 16, 17, 18, 19, 21, 22, 24, 27, 30	**0713 302 51**	
21	10, 11, 12, 13, 14, 15, 16, 17, 18, 19, 20, 21, 22, 24, 27, 30, 32, 34, 36, 41, 46	**0713 302 52**	

版權(著作權)所有 本公司保留一切法律權利

棘輪組合扳手

設計：公制，直型

- 花端：經改良的 POWERDRIV® 12 角套環，細齒，72 齒
- 依據標準：最大扭矩符合 DIN 899.
- 材質：鉻釩鋼
- 表面處理：拋光鍍鉻
- 型態：直條型梅花端，15°的鉗口只需轉動扳手即可改變旋轉方向。

使用範圍：
用開口端擰鬆螺栓， 用梅花端的棘輪機構鎖住螺栓

注意事項： 此專業工具只能承受最大扭矩。因此，此 扳手僅適合在有限的範圍內擰鬆螺栓

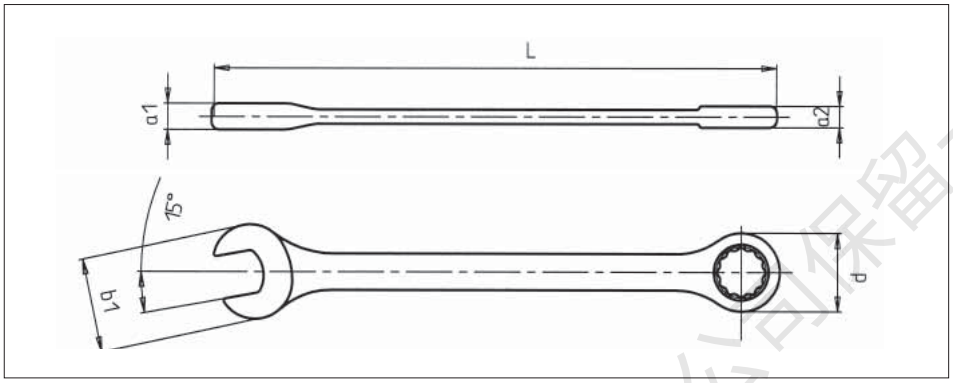

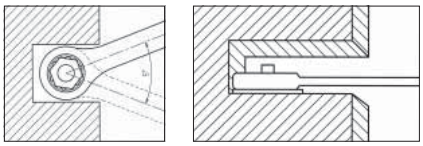

超細套環適合在狹小空間作業， 5°的旋轉角度，精密製造的梅花芯部可以流暢的安全動作

○ in mm	L in mm	a_1 in mm	a_2 in mm	直徑 d in mm	b_1 in mm	F max Nm	料號	包裝量
8	140	6.6	4.4	16.0	16.7	34	**0714 251 08**	1
9	149	7.0	4.8	17.5	18.8	45	**0714 251 09**	1
10	159	7.3	5.3	19.0	20.9	58	**0714 251 10**	1
11	165	7.7	5.8	20.6	23.0	72	**0714 251 11**	1
12	171	8.3	6.4	21.7	25.0	89	**0714 251 12**	1
13	178	8.6	6.6	23.6	27.2	107	**0714 251 13**	1
14	190	9.0	6.1	25.9	29.3	128	**0714 251 14**	1
15	199	9.5	6.4	27.7	31.3	150	**0714 251 15**	1
16	208	10.0	6.7	28.7	33.5	175	**0714 251 16**	1
17	225	10.3	8.1	30.5	35.6	201	**0714 251 17**	1
18	236	10.7	8.4	31.5	37.6	230	**0714 251 18**	1
19	248	11.2	8.7	32.5	39.7	261	**0714 251 19**	1
21	289	13.0	9.0	40.0	45.8	330	**0741 251 21**	1
22	291	13.1	9.3	40.0	45.9	368	**0714 251 22**	1
24	333	14.6	9.9	46.5	52.0	451	**0714 251 24**	1



棘輪組合扳手組			
組	○ in mm	料號	包裝量
5	8, 10, 13, 17, 19 塑膠托架	**0714 251100**	1

版權/著作權所有本公司保留一切法律權利

快拆式棘輪梅開扳手

ZEBRA QUALITY

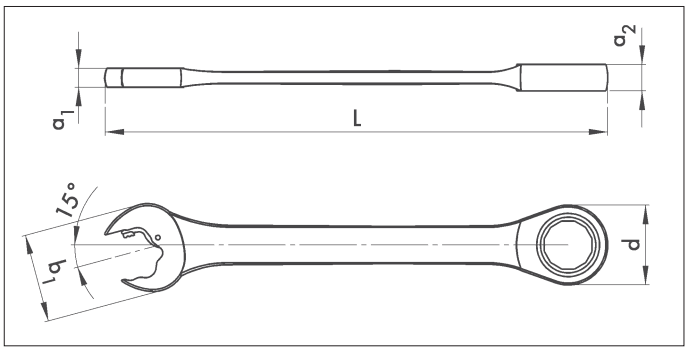

○ in mm	L in mm	a_1 in mm	a_2 in mm	直徑 d in mm	b_1 in mm	料號	包裝量
8	140	4.1	6.5	16.8	16.7	**0714 259 08**	1
9	149	4.3	6.9	18.8	18.7	**0714 259 09**	1
10	158	4.8	7.3	20.8	20.8	**0714 259 10**	1
11	165	5.1	7.7	21.8	23.5	**0714 259 11**	1
12	171	5.3	8.2	22.8	24.6	**0714 259 12**	1
13	178	5.9	8.6	24.8	26.8	**0714 259 13**	1
14	190	6.3	9.0	27.8	29.0	**0714 259 14**	1
15	199	6.6	9.4	28.8	31.0	**0714 259 15**	1
16	208	6.9	9.9	30.8	33.0	**0714 259 16**	1
17	225	7.3	10.3	31.8	35.5	**0714 259 17**	1
18	236	7.8	10.7	32.8	37.5	**0714 259 18**	1
19	247	8.3	11.2	33.8	39.4	**0714 259 19**	1
21	289	8.8	13.0	40.0	45.8	**0714 259 21**	1
22	289	8.8	13.0	40.0	45.8	**0714 259 22**	1
24	322	9.8	14.5	46.0	51.8	**0714 259 24**	1



棘輪組合扳手組			
組	○ in mm	料號	包裝量
6	8, 10, 12, 13, 17, 19 in plastic holder	**0714 259 50**	1

創新的扳手，在梅花端和開口端都 配備棘 輪功能

- 花端：經改良的 POWERDRIV® 12 角套筒，開口端帶開口棘輪部分
- 依據標準：最大扭矩 符合 DIN 899
- 材質：鉻釩鋼
- 表面處理：拋光鍍鉻
- 型態：梅花端筆直，15°鉗角

只需轉動扳手即可改變旋轉方向。

應用領域：

特別是用在管接螺絲結合處，如制動管 路、噴射管路、空調、液壓系統等

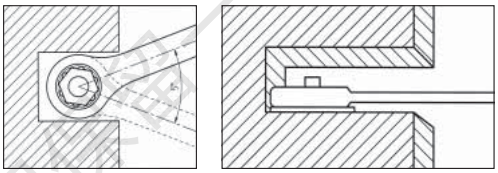

超細設計適合在狹小空間作業，在梅花端加入精密製造的梅花芯部提升了流暢與安全的動作

使用方式



帶有可移動式棘輪裝置
→能夠讓工作不間斷，因為扳手不需要再脫離螺帽，最適合所有管路螺管接頭

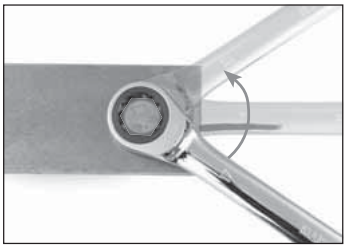



梅花端有細小的鋸齒，72 齒， 5° 旋轉角度
→堅固和強力的棘輪提高旋緊扭力

版權所有 © 2011 伍爾特股份有限公司保留一切法律權利

萬用直柄棘輪梅開扳手組

- 花端：套筒為 12 角套 環，細齒，72 齒，帶換向柄，可順時針和逆時針旋轉
- 材質：鉻釩鋼
- 表面處理: 鍍鉻，高光亮拋光
- 型態：開口偏置15°，梅花端角度向下 15°
- 堅固的頭部承受力強
- 梅開扳手的15°角能給手指更多的空間或能夠克服障礙物

注意事項：這是一件專業工具，因此其套環僅適合在有限的範圍內擰鬆螺栓。
使用方式：利用開口端擰鬆螺栓， 利用梅花端的棘輪機構旋緊

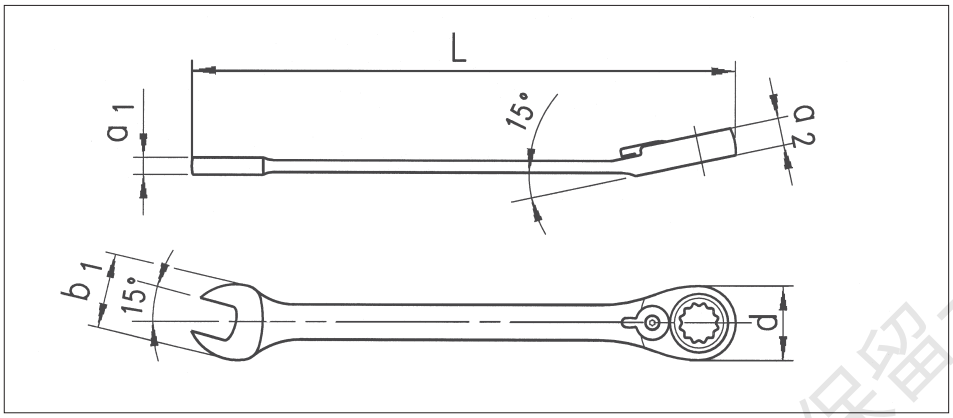

ZEBRA QUALITY

多功能輪廓	可能的使用種類									
	六角形/十二角形	六角形	外星形	方形						
in mm	in mm	in inches	TX	in mm	L in mm	a1 in mm	a2 in mm	直徑 d in mm	b1 in mm	料號	包裝量
6	6	–	E 8	5	115	3,9	6,55	15,8	16,4	**0714 256 06**	1
7	7	3/32″	–	–	125	3,9	6,55	16,5	16,4	**0714 256 07**	1
8	8	5/16″	E 10	–	135	4,0	6,55	17,8	17,7	**0714 256 08**	1
9	9	11/32″	–	–	150	4,0	7,45	19,5	20,0	**0714 256 09**	1
10	10	3/8″	E 12	8	160	5,0	8,05	21,5	21,9	**0714 256 10**	1
11	11	7/16″	E 14	9	170	5,5	8,55	22,0	23,9	**0714 256 11**	1
12	12	15/32″	E 16	10	175	5,5	9,05	23,5	25,0	**0714 256 12**	1
13	13	1/2″	–	–	180	6,3	10,05	25,0	25,9	**0714 256 13**	1
14	14	9/16″	E 18	–	190	6,5	10,05	27,0	29,9	**0714 256 14**	1
15	15	19/32″	–	12	200	7,0	11,05	28,5	31,1	**0714 256 15**	1
16	16	5/8″	E 20	13	210	7,0	11,05	30,5	33,7	**0714 256 16**	1
17	17	–	–	14	230	7,0	12,05	32,0	36,5	**0714 256 17**	1
18	18	–	E 22	–	240	8,0	12,05	34,5	38,5	**0714 256 18**	1
19	19	3/4″	E 24	–	250	8,7	12,95	36,5	38,7	**0714 256 19**	1
21	21	13/16″	–	17	266	9,6	13,60	39,2	43,2	**0714 256 21**	1
22	22	7/8″	E 26	18	286	9,6	14,40	41,5	46,2	**0714 256 22**	1
24	24	15/16″	E 28	19	309	11,6	15,50	46,2	49,9	**0714 256 24**	1

多重設計能夠適用到五種最通用的螺栓頭！公制六角頭，公制方形頭，公制十二角頭，六角英吋頭，TX 頭

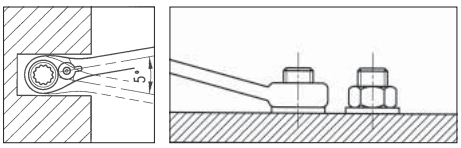

15° 的環形扳手能夠更清楚的看到工作物或能克服障礙物。



棘輪組合扳手組			
組	in mm	料號	包裝量
6	8, 10, 12, 13, 17, 19	**0714 256 50**	1

版權(著作權)所有 本公司保留一切法定權利

棘輪梅開扳手(正反轉)

ZEBRA QUALITY

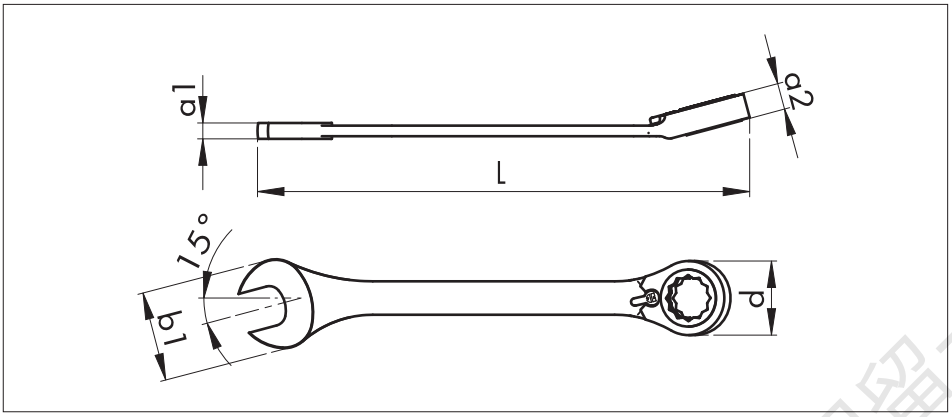

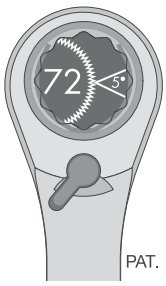

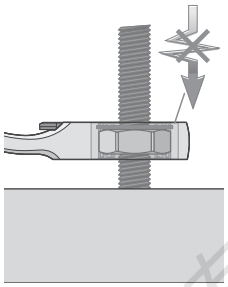

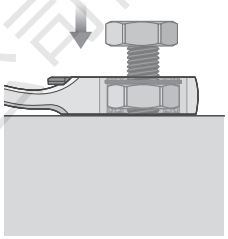

梅花端固定環可防止緊固件從工具中滑落

- 設計：公制
- 梅花端：套環為 POWERDRIV® 12角帶固定環，細齒，72 齒，帶換向開關，可順時針和逆時針旋轉
- 依據標準：最大扭矩符合 DIN 899
- 材質：鉻釩鋼
- 表面處理：基體鍍鉻，霧面斷面，梅花端為黃色鍍鎳
- 幾何形狀：直開口偏置15°，套環角度向下15°

注意事項：這是一件專業工具，因此其梅花端僅適合在有限的範圍內擰鬆螺栓。

使用方式：利用開口端擰鬆螺栓，利用梅花端的棘輪機構旋緊

in mm	L in mm	a1 in mm	a2 in mm	d in mm	b1 in mm	F 最大 Nm	料號	包裝量
8	140	4.6	6.5	16.4	16.2	35	**0714 265 08**	1
9	150	4.9	6.9	18.3	18.2	46	**0714 265 09**	
10	159	5.3	7.3	20.0	20.5	59	**0714 265 10**	
11	165	5.6	7.7	21.4	22.6	74	**0714 265 11**	
12	172	6.0	8.2	22.6	24.6	91	**0714 265 12**	
13	178	6.4	8.6	24.5	26.7	109	**0714 265 13**	
14	191	6.8	9.0	27.0	28.8	131	**0714 265 14**	
15	200	7.0	9.4	28.2	30.8	153	**0714 265 15**	
16	208	7.2	9.9	30.3	33.2	179	**0714 265 16**	
17	226	7.7	10.3	31.6	35.1	205	**0714 265 17**	
18	237	8.2	10.7	32.3	37.2	235	**0714 265 18**	
19	248	8.8	11.2	33.7	39.3	266	**0714 265 19**	
21	290	9.0	13.0	40.1	46.2	330	**0714 265 21**	
22	290	9.0	13.0	40.1	46.2	368	**0714 265 22**	
24	323	10.0	14.5	46.5	51.5	451	**0714 265 24**	

POWERDRIV

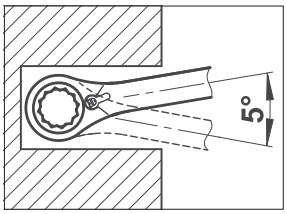

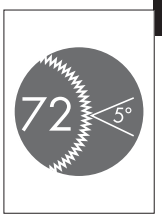

環端有細小的鋸齒，72 齒，5°旋轉角度
→ 非常堅固和強力的棘輪提供了高旋緊扭力

棘輪梅開扳手組			
組	內容物	料號	包裝量
8-pc. set	8, 10, 12, 13, 16, 17, 18, 19 mm 包含塑膠托架	**0714 265 50**	1

版權所有 本公司保留一切法律權利

活動直柄棘輪梅開扳手

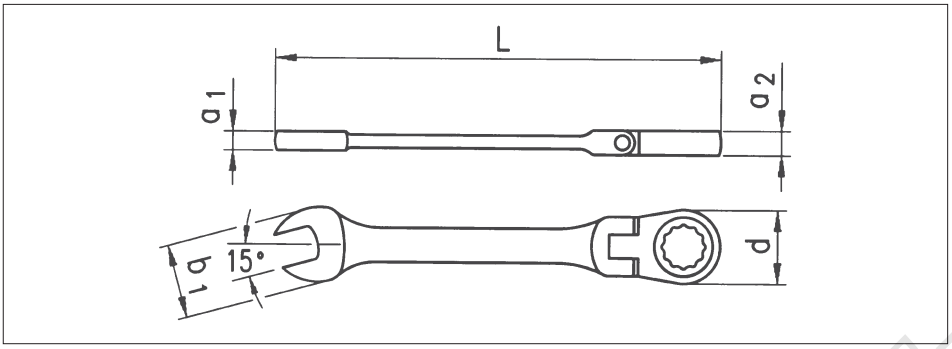

○ in mm	L in mm	a_1 in mm	a_2 in mm	d in mm	b_1 in mm	F 最大 Nm	料號	包裝量
8	140	4.3	6.5	16.1	16.7	35	**0714 263 08**	
9	150	4.6	6.9	17.9	18.8	46	**0714 263 09**	
10	159	5.0	7.3	19.6	20.9	59	**0714 263 10**	
11	165	5.4	7.7	21.4	23.0	74	**0714 263 11**	
12	172	5.8	8.2	22.7	25.1	91	**0714 263 12**	
13	178	6.1	8.6	24.7	27.2	109	**0714 263 13**	
14	191	6.4	9.0	26.4	29.3	131	**0714 263 14**	
15	200	6.9	9.4	27.7	31.3	153	**0714 263 15**	1
16	208	7.2	9.9	29.4	33.4	179	**0714 263 16**	
17	226	7.6	10.3	31.2	35.5	205	**0714 263 17**	
18	237	8.0	10.7	32.4	37.6	235	**0714 263 18**	
19	248	8.6	11.2	33.4	39.7	266	**0714 263 19**	
21	274	9.0	13.0	39.7	46.0	330	**0714 263 21**	
22	274	9.0	13.0	39.7	46.0	368	**0714 263 22**	
24	296	10.0	14.5	45.9	52.3	451	**0714 263 24**	

棘輪組合扳手組			
組	○ in mm	料號	包裝量
6-pc. set	8, 10, 12, 13, 17, 19 mm 包含塑膠托架	**0714 263 50**	1

靈活的棘輪頭部提供了更多的操作空間也更能克服障礙物

- 設計：公制
- 梅花端：套環為 POWERDRIV® 12角帶固定環，細齒，72 齒
- 依據標準：最大扭矩符合 DIN 899
- 材質：鉻釩鋼
- 表面處理：鍍鉻，霧面斷面
- 型態：開口偏置15°，套環 180° 接頭，堅固的頭部可承受力強

使用方式： 利用開口端擰鬆螺栓，利用梅花 端的棘輪機構旋緊

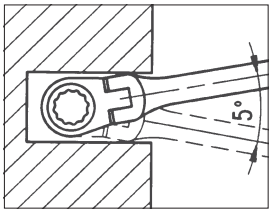



梅花端有細小的鋸齒，72 齒， 5° 旋轉角度
→ 非常堅固和強力的棘輪提供了高旋緊扭力

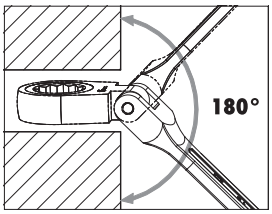

即使在障礙物圍繞的情況下，180°套環扳手接頭提供了輕鬆自在，靈活操控的工作條件

注意事項：
這是一件專業工具只能施以 到最大的扭矩，因此此扳手僅適合在有限的範圍內擰鬆螺栓。

版權(著作權)所有本公司保留一切法律權利

雙頭棘輪梅花扳手

設計：公制，直條形

- 梅花端：套環為 POWERDRIV® 12角帶固定環，細齒，72 齒，帶換向開關，可順時針和逆時針旋轉
- 材質：鉻釩鋼
- 表面處理：鍍鉻，霧面斷面
- 型態：平頭

每款棘輪扳手有四種尺寸
- 只需兩種棘輪扳手就能涵蓋絕大部分尺寸

適用 1/4" 套筒
- 簡單地安裝到 10mm 的棘輪扳手就能當作是棘輪套筒使用

細緻的棘輪頭
- 適用難以進入的區域

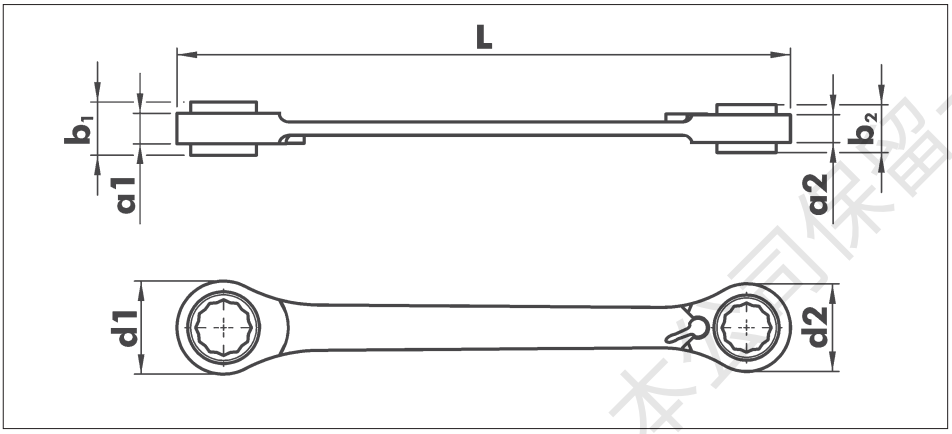

in mm	L in mm	a_1 in mm	b_1 in mm	a_2 in mm	b_2 in mm	d_1 in mm	d_2 in mm	料號	包裝量
8x10 + 12x13	150	7.3	13.8	8.6	16.8	20.2	24.8	**0714 257 013**	1
10x19 + 13x17	200	9.0	17.1	11.2	21.9	27.2	33.6	**0714 257 017**[1]	1
16x17 + 18x19	230	10.3	20.2	11.2	21.9	31.5	33.5	**0714 257 019**[2]	1
Bit Adapter, 10 mm x 1/4", 20 mm long (bit not included)								**0715 11 03**	1

雙頭棘輪梅花扳手組			
組	in mm	料號	包裝量
3三件組	8x10 + 12x13, 16x17 + 18x19, 起子頭轉換器, 10 mm x 1/4", 20 mm 長(不包含起子頭)	**0714 257 30**	1

[1] 單一的扳手能夠涵蓋了大約 70% 的 DIN 螺絲
DIN 931/933/934 → M6 (10 mm), M8 (13 mm), M10 (17 mm), M12 (19 mm)

[2] For DIN 和 ISO 螺絲
DIN 931/933/934 → M10 (17 mm), M12 (19 mm)
ISO 4014/4017/4032 → M10 (16 mm), M12 (18 mm)

版權著作權所有本公司保留一切法律權利

六角星形棘輪扳手

版本：外星形

- 梅花端：外星型設計，細齒，72 齒
- 材質：鉻釩鋼
- 表面處理：高光亮拋光， 鍍鉻
- 型態：環端筆直

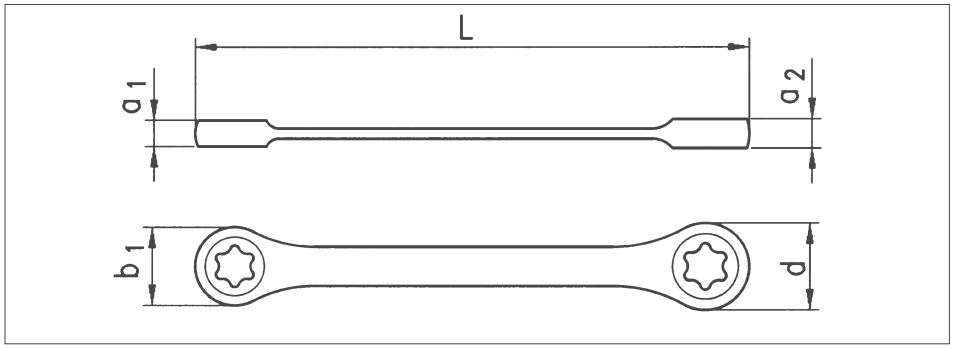

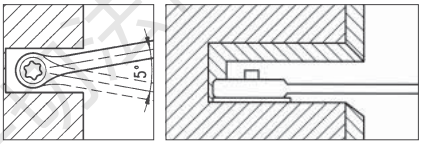

細小的頭部便利在狹窄的空間工作，5° 旋轉角度，精密製造的梅花端芯部提供操作與安全的流暢度

in mm	L in mm	a_1 in mm	a_2 in mm	直徑 d in mm	b_1 in mm	F 最大 in Nm	料號	包裝量
E 06 x E 08	140	6.5	6.9	17.5	15.9	13/18	**0714 254 068**	1
E 10 x E 12	150	7.3	7.7	20.6	19.1	27/30	**0714 254 102**	1
E 14 x E 18	191	9.0	9.9	28.7	25.9	72/92	**0714 254 148**	1
E 20 x E 24	231	10.3	11.2	32.5	30.5	161/253	**0714 254 204**	1

組		料號	包裝量
4-pc.	E 6 x 8, E 10 x 12, E 14 x 18, E 20 x 24	**0714 254 100**	1

六角星形棘輪扳手組



版權(著作權)所有 未公開發行 法律權利

棘輪彎頭梅花扳手

設計：公制，扁平偏置
梅花端：POWERDRIV® ，經改良為12角，24齒，左右可反轉，附鎖定按鈕

- 材質：鉻釩鋼
- 表面處理：霧面斷面
- 型態：梅花端偏移 38°設計，旋轉角度 22°

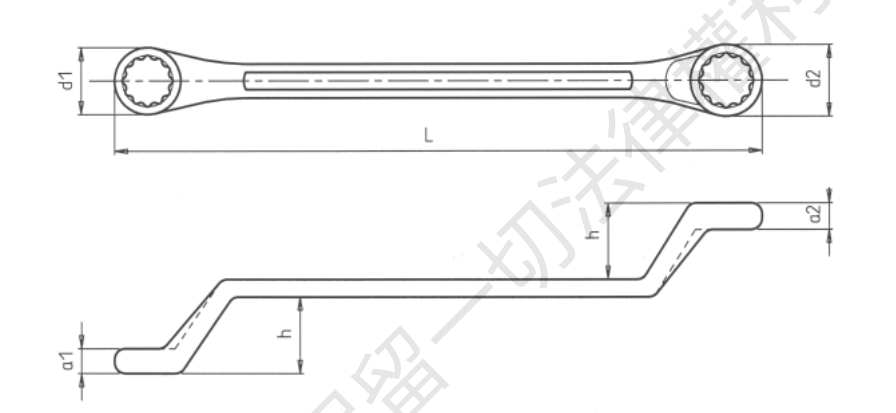

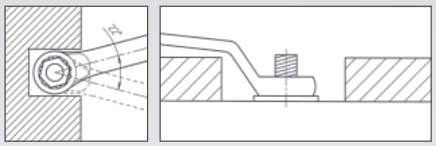

由於梅花端的偏移設計和棘輪的機械作用，能夠有效的擰鬆深沉螺栓。

mm	L mm	a_1 mm	a_2 mm	Ø d_1 mm	Ø d_2 mm	Art. No.	
10 x 11	206	11	12	23.5	26	**0714 23 25**	1
12 x 14	235	12	13	27.5	31.5	**0714 23 26**	
13 x 17	255	14.5	14.5	32	34	**0714 23 27**	
15 x 16	261	13	15	32	37	**0714 23 28**	
19 x 22	315	16	17	40	44	**0714 23 29**	
24 x 27	385	17.5	17.5	48.5	53.5	**0714 23 30**	
30 x 32	405	19.4	19.5	55.5	58	**0714 23 31**	

棘輪彎頭梅花扳手組

組	mm	Art. No.	
5	10 x 11, 12 x 14, 13 x 17, 15 x 16, 19 x 22	**0714 23 32***	1
7	10 x 11, 12 x 14, 13 x 17, 15 x 16, 19 x 22, 24 x 27, 30 x 32	**0714 23 33**	

* 塑膠折疊袋

版權(著作權)所有 本公司保留一切法律權利

尖尾棘輪扳手

可調正或逆轉，適用兩種不同尺寸螺絲頭，鉻釩鋼

- 適用螺絲頭 19mm 和 22mm
  ➔ 二合一工具
- 使用撥桿調整正轉或逆轉
  ➔ 容易上手並且方便操作
- 在棘輪尖端附有一個圓錐形的插銷
  ➔ 用來調整腳架孔

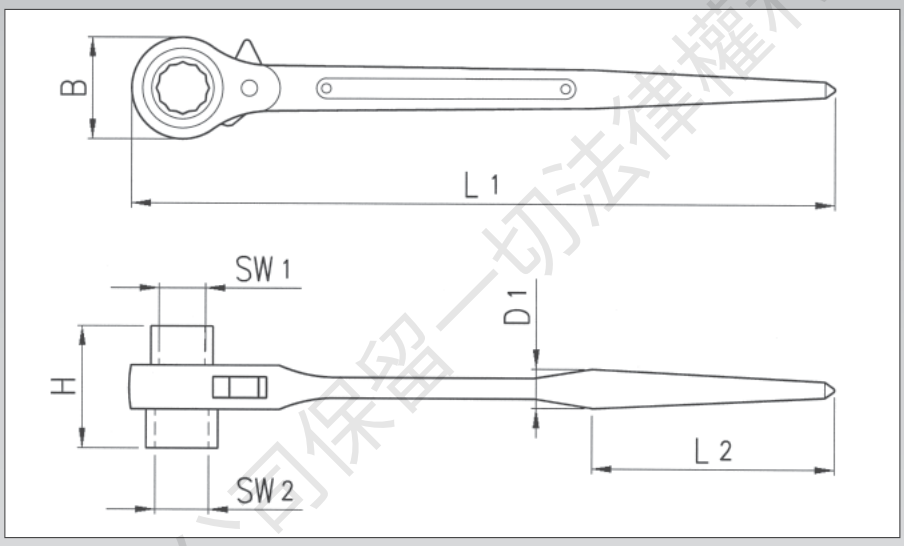

L1 in mm	B in mm	L2 in mm	D1 in mm	in mm	Art. No.	
320	42	100	16	19+22	**0713 851 192**	1

鷹架用螺絲 M14

含軸心為黃色鍍鋅鋼的六腳螺帽
強度等級 **5.8**
SW 19 mm **料號 0228 914 70**
SW 22 mm **料號 0228 914 71**



版權(著作權)所有 本公司保留一切法律權利

開口扳手

設計：公制

- 依據標準： DIN 3110 / ISO 1085
- 材料：鉻釩鋼
- 表面處理：鍍鉻，頭部拋光
- 型態：開口方向偏移 15°結設計，堅固的頭部可承受力強

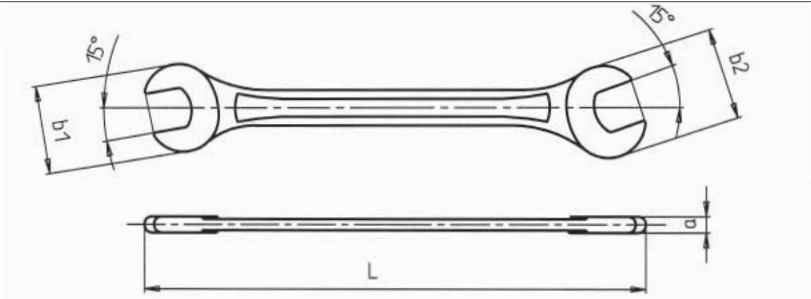

in mm	L in mm	b_1 in mm	b_2 in mm	a in mm	料號	包裝量
4x5	100	12,0	13,0	3,3	**0713 304 045**	1/10
5x5.5	112	13,0	14,0	3,5	**0713 304 055**	1/10
6x7	125	14,0	16,0	3,7	**0713 304 067**	1/10
8x9	138	18,0	20,0	3,9	**0713 304 089**	1/10
8x10	146	18,0	22,5	4,5	**0713 304 080**	1/10
10x11	158	22,5	25,0	5,0	**0713 304 101**	1/10
10x13	168	22,5	29,0	5,5	**0713 304 103**	1/10
12x13	175	27,0	29,0	5,5	**0713 304 123**	1/10
13x17	200	29,0	38,0	6,5	**0713 304 137**	1/10
14x15	185	31,0	33,5	6,0	**0713 304 145**	1/10
16x17	205	36,0	38,0	6,5	**0713 304 167**	1/10
16x18	212	36,0	40,0	7,0	**0713 304 168**	1/10
17x19	220	38,0	42,0	7,0	**0713 304 179**	1/10
18x19	225	40,0	42,0	7,5	**0713 304 189**	1/10
20x22	238	45,0	49,0	8,0	**0713 304 202**	1/10
21x23	246	47,0	51,0	8,0	**0713 304 213**	1/10
22x24	256	49,0	53,0	9,0	**0713 304 224**	1/10
24x26	268	53,0	57,0	9,0	**0713 304 246**	1/10
24x27	275	53,0	59,0	9,0	**0713 304 247**	1/10
25x28	285	55,0	62,0	9,0	**0713 304 258**	1/10
27x29	295	59,0	63,5	10,0	**0713 304 279**	1/10
30x32	310	65,0	69,0	10,0	**0713 304 302**	1/5
30x34	325	65,0	73,0	11,0	**0713 304 304**	1/5

組	in mm	料號	包裝量
8	6x7, 8x9, 10x11, 12x13, 14x15, 16x17, 18x19, 20x22	**0713 304 40**[1]	1
10	6x7, 8x9, 10x11, 12x13, 14x15, 16x17, 18x19, 20x22 21x23, 24x27	**0713 304 41**[2]	1
10	6x7, 8x9, 10x11, 12x13, 14x15, 16x17, 18x19, 20x22 24x27, 30x32	**0713 304 42**[3]	1
12	6x7, 8x9, 10x11, 12x13, 14x15, 16x17, 18x19, 20x22 21x23, 24x27, 25x28, 30x32	**0713 304 43**[4]	1
[1] 塑膠收納盒（空）		**0713 304 401**	1
[2] 塑膠收納盒（空）		**0713 304 411**	1
[3] 塑膠收納盒（空）		**0713 304 421**	1
[4] 塑膠收納盒（空）		**0713 304 431**	1

開口手組件



版權(著作權)所有 本公司保留一切法律權利

開口扳手

版本：公制

- 依據標準：DIN 3110 / ISO 1085
- 材料：鉻釩鋼，鍛造
- 表面處理：拋光，高亮度鍍鎳和鍍鉻
- 型態：開口方向偏移 15° 設計，堅固的頭部可承受力強

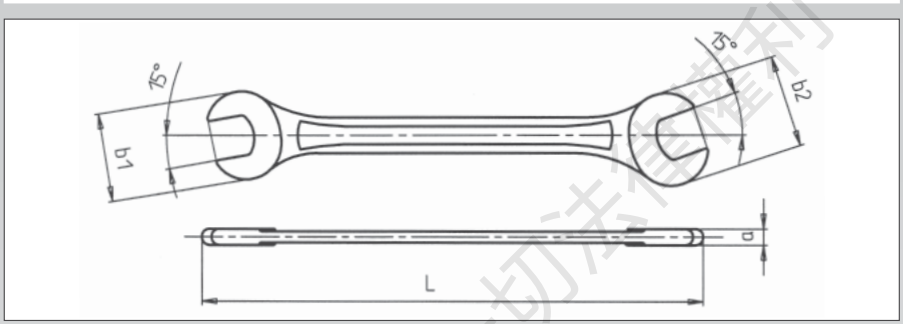

mm	L mm	b_1 mm	b_2 mm	a mm	料號	
30 x 36	320	62.5	73.3	9.5	**0714 293 036**	
32 x 36	345	68.5	74.5	10	**0715 22 51**	
36 x 41	395	77.5	85.5	11.8	**0715 22 52**	1
38 x 42	395	75	83	11.8	**0715 22 53**	
41 x 46	400	85	94	13.3	**0715 22 54**	

活動扳手

版本：可調整式

- 依據標準： DIN 3117 / ISO 6787
- 材料：鉻釩鋼，鍛造
- 表面處理：頭部拋光，鍍鉻
- 型態：開口方向偏移 15° 設計，帶公制刻度的順時針型號適用於快速可靠識別前口的開口大小

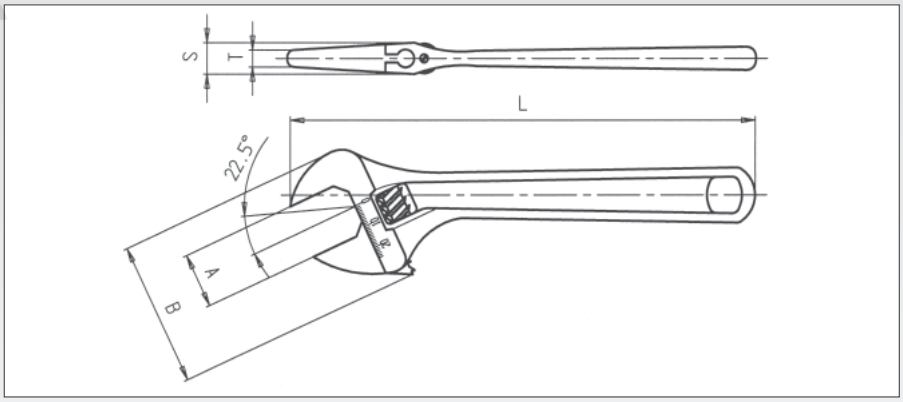



頭部形狀：窄頭適用於狹窄的空間使用
長鉗口的設計確保能夠抓住深頭螺栓與螺帽

A (max.) mm	L mm	L inch	B (最大.) mm	S mm	T mm	料號	
13	114	4	33	9.5	4.5	**0715 221 04**	
19.2	159	6	48	10.8	5.8	**0715 221 06**	
24	206	8	60	13.5	7	**0715 221 08**	
29	257	10	71	16	8	**0715 221 10**	1
34	310	12	83	19	10	**0715 221 12**	
43	386	15	105	24	13	**0715 221 15**	
53	462	18	123	29	16	**0715 221 18**	

版權(著作權)所有 本公司保留一切法律權利

雙梅花扳手

ZEBRA QUALITY

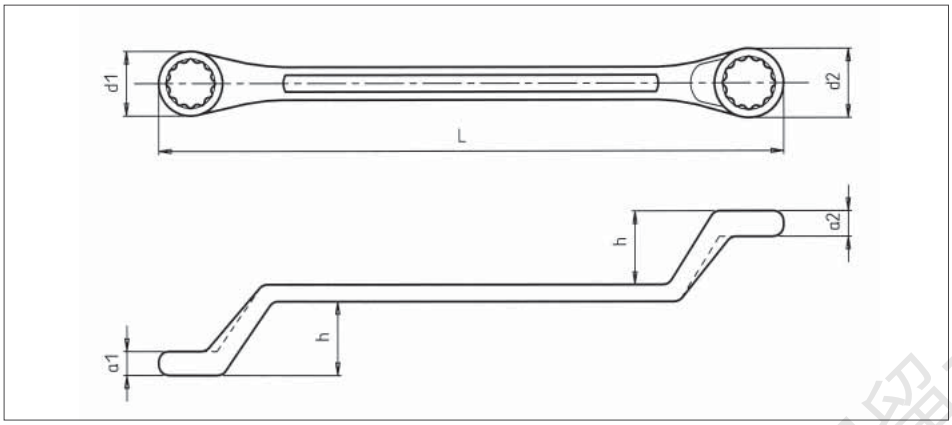

設計：公制，深度偏位

- 梅花端：POWERDRIV®，12角
- 依據標準：DIN 838/ISO 3318
- 材質：鉻釩鋼
- 表面處理：鍍鉻，拋光
- 型態：套環偏位 18°

縮小的外觀尺寸，清晰圓滑的輪廓和平滑的線條表現了細窄設計的特徵

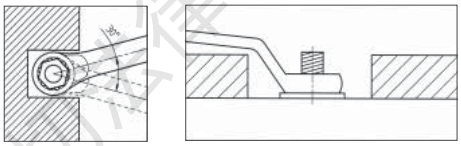

由於深度彎曲的梅花頭，它能在適當的將深嵌螺絲的螺絲連接點擰鬆

⬢ in mm	L in mm	a_1 in mm	a_2 in mm	直徑 d_1 in mm	直徑 d_2 in mm	h in mm	料號	包裝量
6x7	174	5,4	5,9	10,8	12,2	21,0	**0713 305 067**	1/10
8x9	187	6,4	6,9	13,2	14,7	23,0	**0713 305 089**	1/10
8x10	188	6,9	7,9	13,2	16,3	23,0	**0713 305 080**	1/10
10x11	194	7,4	7,9	16,3	17,4	23,5	**0713 305 101**	1/10
10x13	215	7,9	9,9	16,3	20,7	24,5	**0713 305 103**	1/10
12x13	217	8,4	9,5	19,0	20,7	25,0	**0713 305 123**	1/10
13x17	243	9,9	11,8	20,7	26,2	27,5	**0713 305 137**	1/10
14x15	227	9,9	10,3	22,1	23,4	27,5	**0713 305 145**	1/10
16x17	247	10,8	11,3	25,4	26,2	28,0	**0713 305 167**	1/10
16x18	250	11,3	11,8	25,6	28,2	28,0	**0713 305 168**	1/10
17x19	284	11,3	11,8	28,0	29,4	29,5	**0713 305 179**	1/10
18x19	284	11,3	11,8	28,0	29,4	30,0	**0713 305 189**	1/10
20x22	296	11,8	12,8	31,2	33,1	31,0	**0713 305 202**	1/10
21x23	312	12,3	12,8	32,1	35,5	31,0	**0713 305 213**	1/10
22x24	313	12,8	14,3	33,0	37,0	31,0	**0713 305 224**	1/10
24x26	328	12,8	13,8	37,0	39,0	34,0	**0713 305 246**	1/10
24x27	329	12,8	14,3	37,0	41,0	34,0	**0713 305 247**	1/10
25x28	339	13,8	14,8	37,8	42,0	37,0	**0713 305 258**	1/10
27x29	342	14,8	15,8	41,0	44,3	36,3	**0713 305 279**	1/5
30x32	359	14,8	15,8	45,0	48,2	39,0	**0713 305 302**	1/5
30x34	397	15,8	16,7	45,3	51,2	39,0	**0713 305 304**	1/5

組	⬢ in mm	料號	包裝量
8	6x7, 8x9, 10x11, 12x13, 14x15, 16x17, 18x19, 20x22	**0713 305 40**	1
10	8x9, 10x11, 12x13, 14x15, 16x17, 18x19, 20x22, 21x23, 24x27, 30x32	**0713 305 41**	1
12	6x7, 8x9, 10x11, 12x13, 14x15, 16x17, 18x19, 20x22 21x23, 24x27, 25x28, 30x32	**0713 305 42**	1

雙梅花扳手套組

版權(著作權)所有本公司保留一切法律權利

梅花扳手

設計：公制，直線型

- 梅花端：POWERDRIV® 12 角
- 依據標準：DIN 837 / ISO 1085
- 材質：鉻釩鋼
- 表面處理：拋光，鍍鉻
- 型態：梅花頭筆直，扭轉角度 12°，薄型沉頭

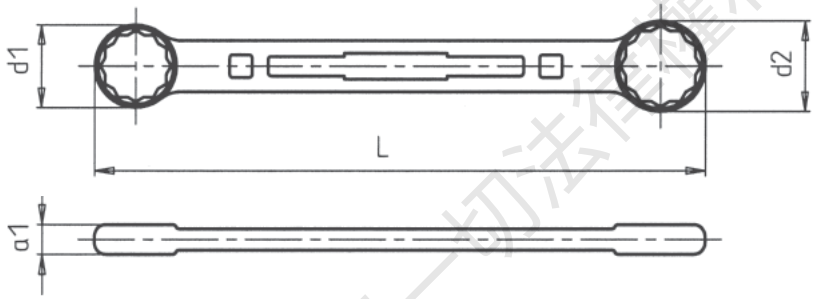

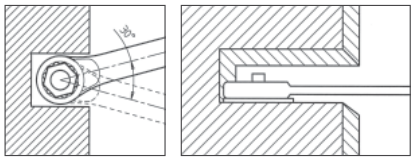

短柄和細頭設計能讓我們在非常有限的空間中操作

mm	L mm	a_1 mm	Ø d_1 mm	Ø d_2 mm	料號	
6 x 7	100	4.5	10	11.5	**0714 216 7**	1
8 x 9	115	5	13	14	**0714 218 9**	
10 x 11	130	6	16	17	**0714 211 011**	
12 x 13	144	7.2	18.5	20.5	**0714 211 213**	
13 x 15	157	7.2	20.5	21.5	**0714 211 315**	
13 x 17	170	8	20.5	25.5	**0714 211 317**	
14 x 15	158	7.2	21	22	**0714 211 415**	
16 x 17	170	8.5	24.5	25.5	**0714 211 617**	
16 x 18	170	9	24.5	25.5	**0714 211 618**	
17 x 19	190	9	25.5	28	**0714 211 719**	
18 x 19	190	9	27	28	**0714 211 819**	
20 x 22	206	11	29.5	32.5	**0714 212 022**	
21 x 23	217	11.5	30.5	33.5	**0714 212 123**	
24 x 27	260	11.5	35.5	39	**0714 212 427**	
25 x 28	269	12	36.5	41	**0714 212 528**	
30 x 32	289	13	43.5	46	**0714 213 032**	



Set	mm	料號	
8	6 x 7, 8 x 9, 10 x 11, 12 x 13, 14 x 15, 16 x 17, 18 x 19, 20 x 22	**0714 219 010**	1
12	6 x 7, 8 x 9, 10 x 11, 12 x 13, 14 x 15, 16 x 17, 18 x 19, 20 x 22, 21 x 23, 24 x 27, 25 x 28, 30 x 32	**0714 219 020**	

梅花扳手套組

版權(著作權)所有 本公司保留一切法律權利

馬蹄型梅花扳手

設計：公制
半月雙頭扳手

- 梅花端：POWERDRIV® 12 角
- 依據標準：ISO 3318
- 材質：鉻釩鋼
- 表面處理：拋光，鍍鉻
- 型態：半月型，旋轉角30°，薄壁頭部，沉孔

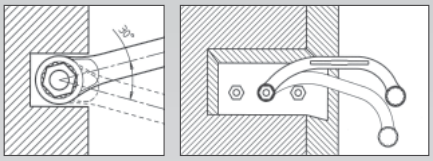

半月型造型能夠讓你在無法使用一般工具無法觸及到的螺帽中工作。可在引擎滑輪組，啟動器和通風口和排氣歧管



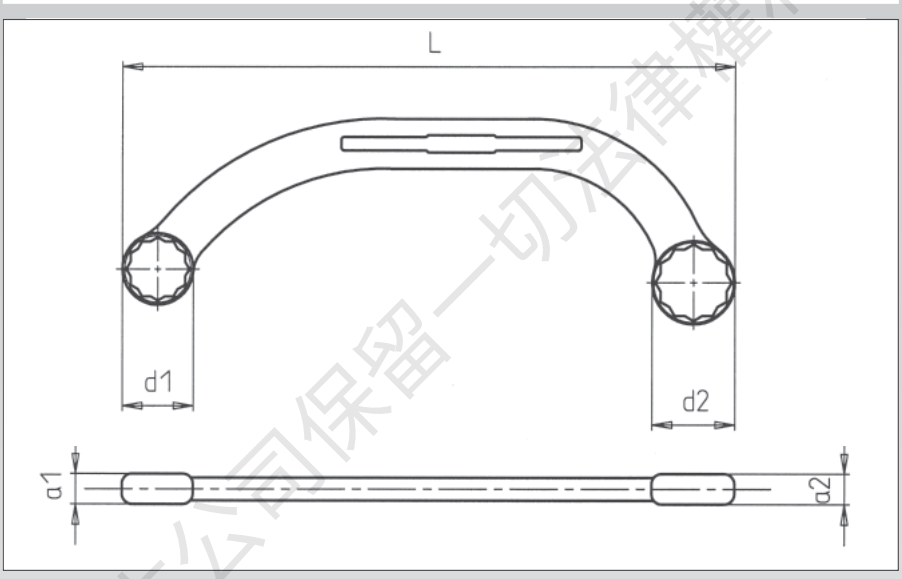

in mm	L in mm	a_1 in mm	a_2 in mm	直徑 d_1 in mm	直徑 d_2 in mm	料號	
11 x 13	150	7	7	7.5	19.5	**0715 23 17**	1
13 x 17	185	9	8.5	21.5	25	**0715 23 19**	
14 x 17	185	9	8.5	22.5	25	**0715 23 20**	
19 x 22	235	11.5	12	28.5	32	**0715 23 21**	

外六角星型梅花扳手

設計規範：外六角星型，直線型

- 頭部：六角形設計
- 材質：鉻釩鋼
- 表面處理：拋光，鍍鉻

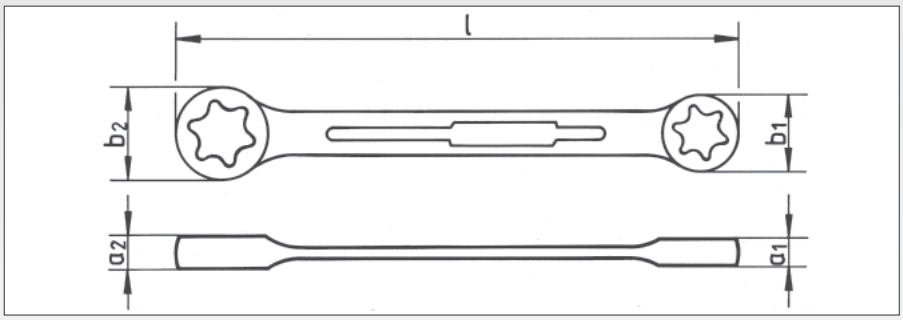

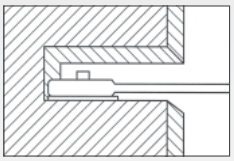

應用範圍：用於外六角螺帽

E	L in mm	a_1 in mm	a_2 in mm	直徑 b_1 in mm	直徑 b_2 in mm	料號	
6 x 8	115	5	6	9	11	**0714 226 8**	1
10 x 12	144	7	8	13	15	**0714 221 012**	
14 x 18	179	9	12	17	21	**0714 221 418**	
20 x 24	226	12	14	24	28	**0714 222 024**	

版權(含內容)所有本公司保留一切法律權利

六角油管扳手

設計規範：公制，開口，接合螺帽扳手
頭部：POWERDRIV® 六角 7 x 9 mm 到 12 x 14 mm，14 x 17mm 到 30 x 32mm 雙六角
依據標準：DIN 3118
材質：鉻釩鋼
表面處理：鍍鉻，頭部拋光
型態：梅花端傾斜角度 15°，旋轉角度 15°

應用範圍：
旋緊和擰鬆接合螺帽和管道螺絲接點

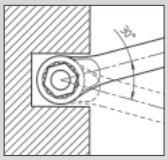

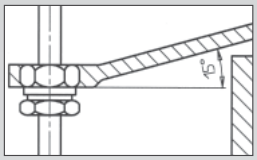

15°角的把手能更方便的接觸螺帽

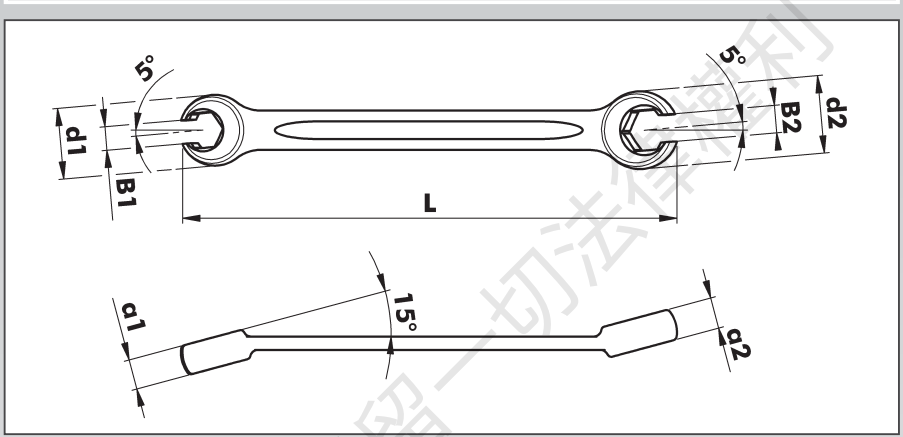

in mm	L in mm	α_1 in mm	α_2 in mm	Dia. d_1 in mm	Dia. d_2 in mm	B_1 min. in mm	B_2 min. in mm	料號	
7 x 9	140	6.5	7.5	17.8	19.3	5	7	**0714 240 079**	
8 x 10	140	6.5	7.5	17.8	19.3	6	7	**0714 240 080**	
10 x 11	153	8	8.5	19.4	21.4	7	9	**0714 240 101**	
11 x 13	174	8.5	10.5	22.8	25.3	9	11	**0714 240 113**	
12 x 14	174	8.5	10.5	22.8	25.3	9	11	**0714 240 124**	
14 x 17	195	11	12.5	27.4	31.4	11	14	**0714 240 147**	1
16 x 18	212	12	13	31.2	33.3	14	15	**0714 240 168**	
17 x 19	212	12	13	31.2	33.3	14	15	**0714 240 179**	
22 x 24	242	15	16	38.5	42	17	18	**0714 240 224**	
24 x 27	259	16	17	42.6	46.6	18	20	**0714 240 247**	
30 x 32	297	19	20.5	50.6	52.6	22	24	**0714 240 302**	

六角油管扳手組

組	in mm in mm	料號	
5 pcs.	7 x 9, 8 x 10, 11 x 13, 12 x 14, 17 x 19	**0714 240 50**	1



版權(著作權)所有本公司保留一切法律權利

加長型梅花扳手

POWERDRIV®

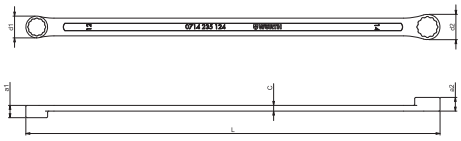

適用高旋緊和擰鬆力度

- 類型：公制
- 梅花端：POWERDRIV® 12 角
- 依據標準：尺寸是根據 DIN 475 第二部分
- 材質：鉻釩鋼
- 表面處理：鍍鉻，霧面處理
- 型態：直線型， 非常流線的梅花端設計用於難以觸擊的地方

料號	0714 235 101	0714 235 124	0714 235 135	0714 235 168	0714 235 179	0714 235 224
包裝量	1	1	1	1	1	1
尺寸	10 x 11 mm	12 x 14 mm	13 x 15 mm	16 x 18 mm	17 x 19 mm	22 x 24 mm
套環外徑 d1	15 mm	17.2 mm	20 mm	22.6 mm	26 mm	30 mm
套環外徑 d2	18.1 mm	20 mm	21.6 mm	26 mm	26.5 mm	32 mm
套環厚度 a1	8 mm	9.7 mm	11 mm	12.3 mm	13.8 mm	14.7 mm
套環厚度 a2	9 mm	10.8 mm	12 mm	13.3 mm	14 mm	16.4 mm
手柄厚度 c	4 mm	4.5 mm	5 mm	5 mm	5.4 mm	5.8 mm
長度 l	292 mm	327 mm	367 mm	388 mm	410 mm	430 mm

應用範圍

萬向軸輪緣，軸，滾珠和支撐節點，軸導向螺絲節點

加長型雙梅花扳手

料號	0714 235 50
包裝量	1
尺寸	10 x 11 mm, 12 x 14 mm, 13 x 15 mm, 16 x 18 mm, 17 x 19 mm, 22 x 24 mm
組合 / 套件中的件數	6 pc.

料號內容	品名描述	料號	Quantity
0714 235 50	加長型雙梅花扳手	0714 235 101	1
	加長型雙梅花扳手	0714 235 124	1
	加長型雙梅花扳手	0714 235 135	1
	加長型雙梅花扳手	0714 235 168	1
	加長型雙梅花扳手	0714 235 179	1
	加長型雙梅花扳手	0714 235 224	1

提供收納式袋子

版權(著作權)所有 本公司保留一切法律權利

WÜRTH

活動直柄六角油管扳手

帶接頭

類型：公制
頭部：POWERDRIV® 6 角
材質：鉻釩鋼
表面處理：鍍鉻，霧面
型態：頭部傾斜角度 15°，230°萬向接頭，堅固的重負載頭，適用於嵌入式零件

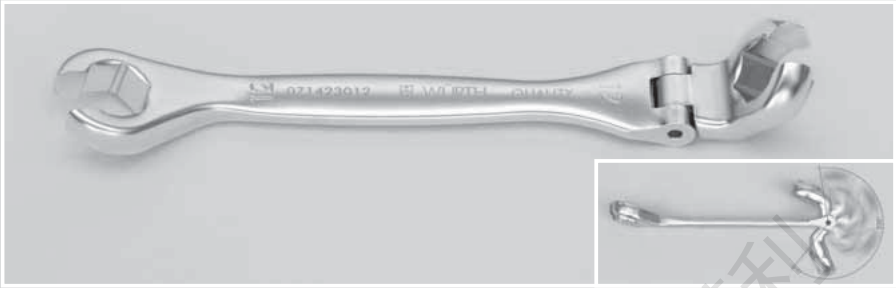

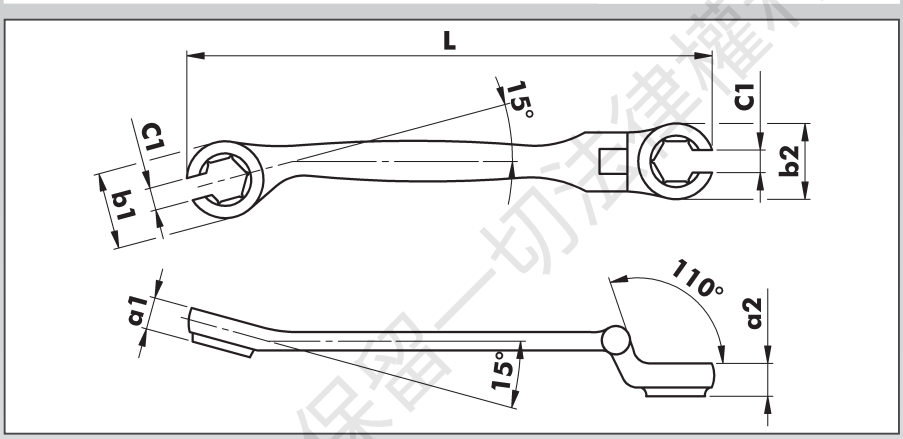

應用範圍：
特別是設計在受限條件下不易施作的連接點，例如：
8 mm 煞車通氣孔和煞車線
9 mm 剎車通氣孔螺紋接管，連接與VW Golf IV，Touran和相同設計的型號的通氣孔
10， 11，12 毫米 VW， Ford， Opel，Mercedes Benz， BMW，的煞車線， VW Sharan， Sheat Alhambra，Ford Galaxy 的動力操控線，伺服馬達的油管螺絲接頭
13 毫米 Ford，Rover，Saab 煞車線
13，14，17，19 毫米 Bosch Common Rail，VW，Mercedes，和絕大部分製造商的空調接頭，例如 Waeco，Denso，Bosch和Hella
15 毫米 Volvo 共軌式柴油引擎線路
17 毫米 Passat 排氣溫度感測器
新產品
16，18 毫米 新的 ISO 標準的油路管線，美國汽車品牌如 Chrysler



即使在障礙物圍繞的情況下，230°的接頭也能夠提供輕鬆自在，靈活操控的工作條件

in mm	L in mm	a_1 in mm	a_2 in mm	b_1 in mm	b_2 in mm	c_1 in mm	料號	
8	129	7.3	7.3	18.5	18.5	6	**0714 230 08**	1
9	129	7.3	7.3	18.5	18.5	6.5	**0714 230 09**	
10	129	7.3	7.3	18.5	18.5	7	**0714 230 10**	
11	148	9.5	9.5	22.5	22.5	9.5	**0714 230 11**	
12	148	9.5	9.5	22.5	22.5	9.5	**0714 230 12**	
13	177	11	11	26.5	26.5	10	**0714 230 13**	
14	177	11	11	26.5	26.5	11	**0714 230 14**	
15	177	11	11	26.5	26.5	12	**0714 230 15**	
16	188	13	13	32.5	32.5	13	**0714 230 16**	
17	188	13	13	32.5	32.5	14	**0714 230 17**	
18	188	13	13	32.5	32.5	14.5	**0714 230 18**	
19	188	13	13	32.5	32.5	15	**0714 230 19**	



活動直柄六角油管扳手組

組	in mm	料號	
3 pcs.	10, 11, 12	**0714 230 0**	1
4 pcs.	13, 14, 17, 19	**0714 230 01**	

應用範圍

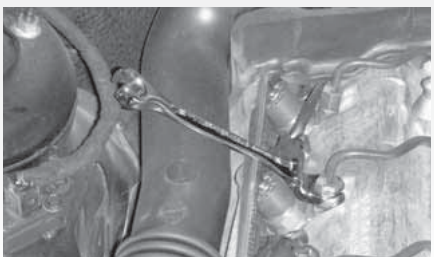



版權(著作權)所有 未經同意保留一切法律權利

雙頭活動式套筒扳手

版本：公制

- 頭部：POWERDRIV® 12 角
- 材質：鉻釩鋼
- 表面處理：霧面鍍鉻
- 型態：兩側可 90° 轉動

使用方式：
在狹窄的空間和突出的邊緣使用

ZEBRA QUALITY

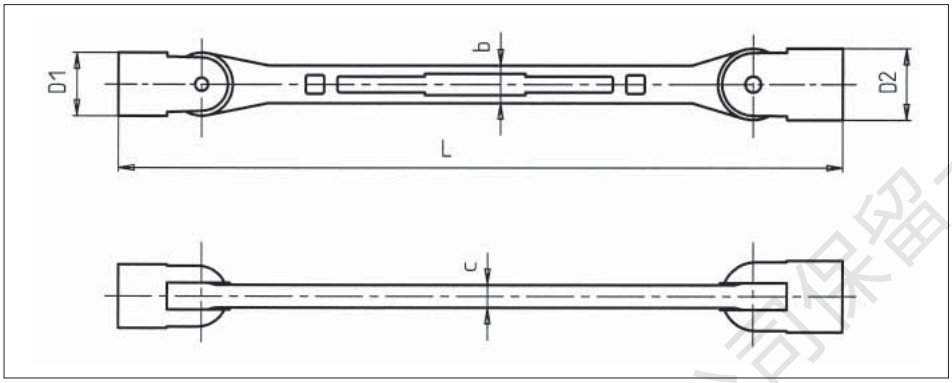

in mm	L in mm	直徑 D_1 in mm	直徑 D_2 in mm	b in mm	c in mm	料號	包裝量
8 x 9	175	12	13.5	5	10.5	**0714 244 089**	1
10 x 11	197	14.5	16	5.5	12	**0714 244 101**	1
12 x 13	213	17.5	19	5.5	14	**0714 244 123**	1
13 x 17	250	19	24	7	13.5	**0714 244 137**	1
14 x 15	232	20	21.5	6.5	15.5	**0714 244 145**	1
16 x 18	272	22.5	25	8	18	**0714 244 168**	1
17 x 19	274	24	26.5	8	18	**0714 244 179**	1

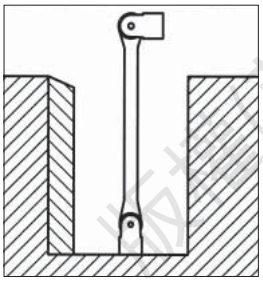

直立位置：快速安裝，
垂直進入

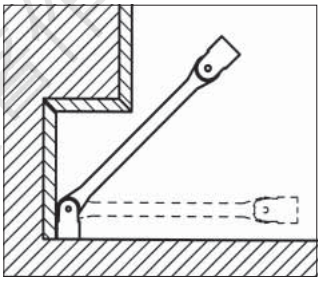

中間位置：較難進入的地 \方

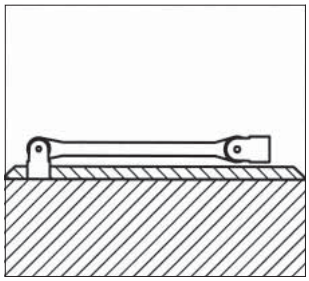

有角度的位置：從側邊裝入
強力鎖緊

版權(著作權)所有 本公司保留一切法律權利

彎形套筒扳手

L 型套筒扳手

設計：公制，鑽孔

樣式：POWERDRIV
短桿頭：12 角
長桿頭：6 角

依據標準：ISO 2236

材質：鉻釩鋼

表面處理：鍍鉻

型態：鑽穿
短邊：鑽孔
長邊：中空深度設計

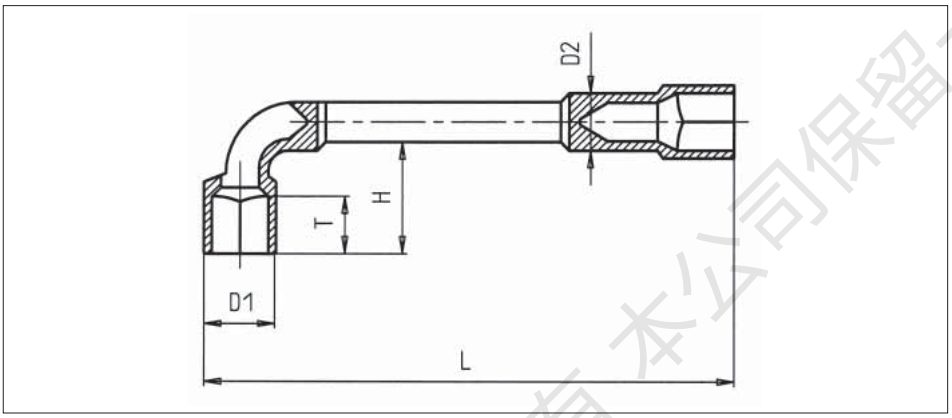

⬢ / ○ in mm	L in mm	直徑 D in mm	直徑 D_2 in mm	T in mm	H in mm	料號	包裝量
8	110	12	11	6	24	**0714 282 08**	1
9	115	13	12	7	25	**0714 282 09**	1
10	125	14.5	14	7.5	27	**0714 282 10**	1
11	130	16.5	14.5	8	29	**0714 282 11**	1
12	145	17.5	15.5	9	31	**0714 282 12**	1
13	160	19	17	9.5	34	**0714 282 13**	1
14	175	20.5	19	10	36	**0714 282 14**	1
15	180	21.5	19.5	11	38	**0714 282 15**	1
16	190	23	21	11	43	**0714 282 16**	1
17	195	24.5	21	12	44	**0714 282 17**	1
18	200	25.5	22	13	45	**0714 282 18**	1
19	210	27	23.5	15	48	**0714 282 19**	1
21	225	29.5	24	15	51	**0714 282 21**	1
22	235	31	24.5	16	53	**0714 282 22**	1
24	255	33.5	27	19	60	**0714 282 24**	1
27	275	37	31	21	63	**0714 282 27**	1

彎管套筒扳手組			
組	⬢ / ○ in mm	Art. No.	包裝量
10	8, 10, 11, 13, 16, 17, 18, 19, 22, 24	**0714 282 40**	1

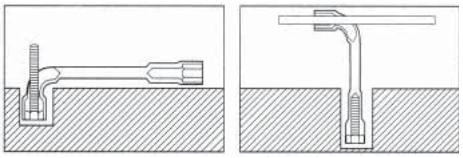

特有的偏移與鑽孔：能夠插通一個螺桿或旋轉棒，由於套筒扳手中空深度的設計，透過突出螺桿的幫助, 更能鎖緊物件

版權/著作權所有 本公司保留一切法律權利

重載梅花扳手

設計：公制，偏位



設計：12 角
材質：鉻釩鋼
表面處理：鍍鉻
型態：環套位置偏位

應用範圍：
高效力的執行能力，還套頭的高阻力和延伸管的長度（須單獨訂購）使這個扳手適合在重載作業中使用

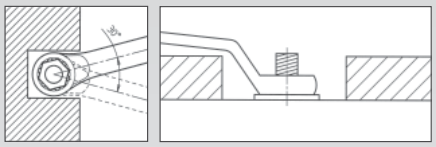

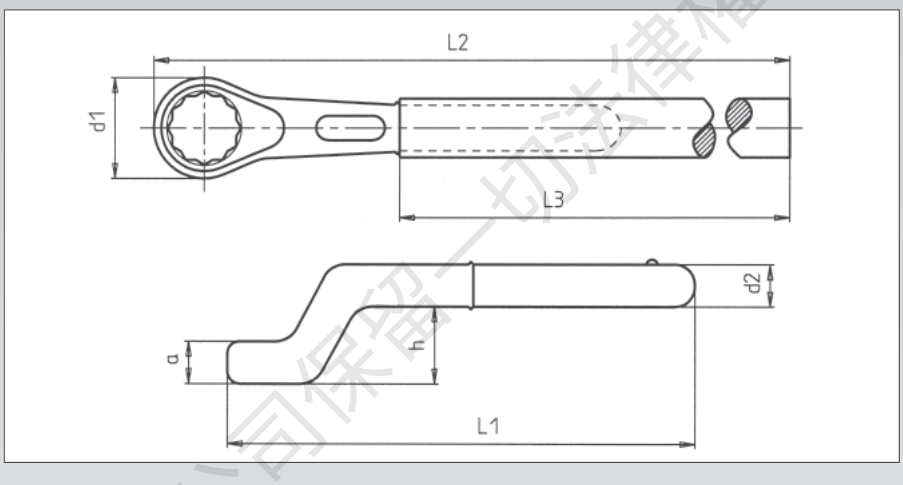

延伸管

L_3 in mm	直徑 d_2 in mm	料號
460	19	**0715 28 101**
610	22	**0715 28 102**
760	25	**0715 28 103**
860	30	**0715 28 104**

in mm	L_1 in mm	直徑 d_1 in mm	a in mm	h in mm	L_2 in mm	料號	
24	180	38	17	30	555	**0715 28 24**	1
27	190	41	17	32	560	**0715 28 27**	
30	200	48	18	34	565	**0715 28 30**	
32	235	49	18	34	730	**0715 28 32**	
36	245	55	20	36	735	**0715 28 36**	
38	250	56	21	38	740	**0715 28 38**	
41	265	62	22	40	745	**0715 28 41**	
46	280	69	23	40	910	**0715 28 46**	
50	290	76	26	43	920	**0715 28 50**	
55	300	81	28	46	925	**0715 28 55**	
60	345	90	31	49	1050	**0715 28 60**	
65	355	98	33	53	1060	**0715 28 65**	

設計規範：配有止動裝置鎖
材質：ST35 硬質的鋼管

表面處理：鍍鉻
應用範圍貨運行業，施工機具，工廠生產線，造船廠，重型工業，挖礦，鐵路

版權(著作權)所有 本公司保留一切法律權利

衝擊開口扳手

設計：公制，直線型

依據標準：符合DIN 133標準
材質：耐強力衝擊，特殊鍛造鋼
表面處理：鋼鐵灰
型態：短而堅固的握把和敲擊頭末端可滿足條件嚴苛之工作
開口角度：15°

應用範圍：貨運行業，施工機具，工廠生產線，造船廠， 重型工業，挖礦，鐵路

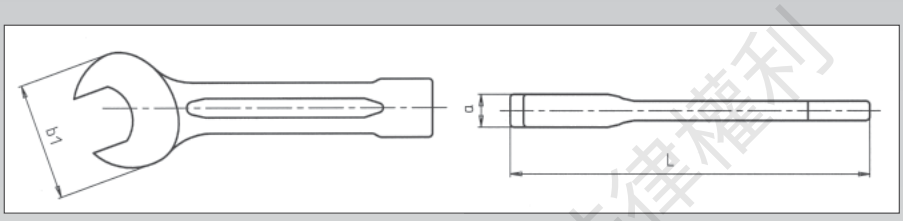

in mm	L in mm	a in mm	b_1 in mm	料號	
30	190	17	62	**0715 27 30**	1
32	190	17	62	**0715 27 32**	
36	215	17.5	76	**0715 27 36**	
41	235	18.5	86	**0715 27 41**	
46	255	20	98	**0715 27 46**	
50	275	21	105	**0715 27 50**	
55	300	23	116	**0715 27 55**	
60	320	24.5	128	**0715 27 60**	
65	342	27	138	**0715 27 65**	
70	375	30	154	**0715 27 70**	

敲擊梅花扳手

設計：公制，直線型
頭部：12 角
依據標準：符合DIN 7444標準
材質：耐強力衝擊，特殊鍛造鋼
表面處理：鋼鐵灰
型態：短而堅固的握把和敲擊頭末端可滿足條件嚴苛之工作

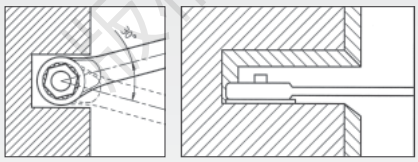

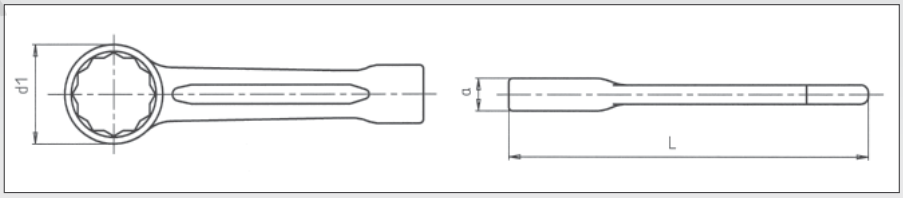

in mm	L in mm	a in mm	d_1 in mm	料號	
27	180	16	46	**0715 261 27**	1
30	190	17	52	**0715 261 30**	
32	190	17	52	**0715 261 32**	
36	205	18	58	**0715 261 36**	
41	230	20	66	**0715 261 41**	
46	240	22	74	**0715 261 46**	
50	255	24	80	**0715 261 50**	
55	270	25	86	**0715 261 55**	
60	280	26	93	**0715 261 60**	
65	300	30	102	**0715 261 65**	
70	330	33	110	**0715 261 70**	

應用範圍：貨運行業，施工機具，工廠生產線，造船廠，重型工業， 挖礦，鐵路

版權(含作權)所有 本公司保留一切法律權利

萬用套筒

多功能型套筒！

- 多用途工具，適用最常見的五種螺絲頭型。一個套筒即可滿足各種應用範疇。
- 公制六角 頭、公制四方頭、公制十二角頭、英制六角頭、外六星
- 高品質萬用套筒即為使 用壽命的保證
- 表面處理：鍍鉻、拋 光

只需一個工具便能實現多種用途
新式萬用套筒適用常見的五 種不同頭型螺栓！



只需一個工具便能實現多種用途
新式萬用套筒適用常見的五種不同頭型螺栓！

版權(著作權)所有 本公司保留一切法律權利

1/4" 萬用套筒

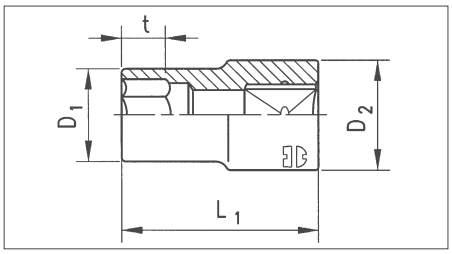

- 表面處理：鍍鉻、拋光
- 接入端：1/4"　方孔
- 接出端：12 角、多功能型
- 幾何外型：短型

十二角多用途套筒	適用螺絲頭									
	六角/十二角	六角	外六角	方型						
mm	mm	Inch	TX	mm	L1 mm	D1 mm	D2 mm	t mm	料號	PU/Qty.
4	Size 4	5/32"	E 5	–	22	6.8	11.9	5	**0713 113 04**	1
5	Size 5	–	–	Size 4	22	8.1	11.9	5	**0713 113 05**	1
5.5	Size 5.5	7/32"	–	Size 4.5	22	8.7	11.9	5.5	**0713 113 055**	1
6	Size 6	–	E 8	Size 5	22	9.3	11.9	6	**0713 113 06**	1
7	Size 7	9/32"	–	–	22	10.8	11.9	6	**0713 113 07**	1
8	Size 8	5/16"	E 10	–	22	11.9	11.9	7	**0713 113 08**	1
9	Size 9	11/32"	–	–	22	13.4	13.4	7	**0713 113 09**	1
10	Size 10	3/8"	E 12	Size 8	22	14.5	14.5	10	**0713 113 10**	1
11	Size 11	7/16"	E 14	Size 9	22	15.9	15.9	10	**0713 113 11**	1
12	Size 12	15/32"	E 16	Size 10	22	16.9	16.9	10	**0713 113 12**	1
13	Size 13	1/2"	–	–	22	18.0	18.0	11	**0713 113 13**	1
14	Size 14	9/16"	E 18	–	22	19.6	19.6	11	**0713 113 14**	1



1/4" 萬用套筒扳手組
33 件
料號 0965 11 032

裝於金屬盒中，附高密度泡棉襯墊收納槽，固定工具

供貨範圍 – 1/4" 多用途套筒

品名描述	起子頭	長度	料號	包裝量
棘輪扳手		138 mm	**0712 014 0**	1
延長桿		100 mm	**0713 118 104**	1
延長桿		150 mm	**0713 118 106**	1
萬向接頭		33 mm	**0713 118 301**	1
起子手柄		216 mm	**0613 430 311**	1
快速轉接頭		30 mm	**0715 11 01**	1
12 十二角萬用套筒扳手 尺寸 4-14		22 mm	**0713 113 04 - 0713 113 14**	1 of each
十字起子頭 PH 1		25 mm	**0614 176 274**	1
十字起子頭 PH 2			**0614 176 461**	1
十字起子頭 PH 3			**0614 176 648**	1
一字起子頭 0.8x5.5		25 mm	**0614 175 653**	1

品名描述	起子頭	長度	料號	包裝量
六角套筒尺寸 3		25 mm	**0614 176 93**	1
六角套筒尺寸 4		25 mm	**0614 176 94**	1
六角套筒尺寸 5		25 mm	**0614 176 95**	1
六角套筒尺寸 6		25 mm	**0614 176 96**	1
星型 10		25 mm	**0614 311 0**	1
星型 15		25 mm	**0614 311 5**	1
星型 20		25 mm	**0614 312 0**	1
星型 25		25 mm	**0614 312 5**	1
星型 27		25 mm	**0614 312 7**	1
星型 30		25 mm	**0614 3130**	1
星型 40		25 mm	**0614 314 0**	1
金屬盒，尺寸 1	–	225x125x35 mm	**0955 715 1**	1
泡棉墊	–	220x105x30 mm	**0955 11 32**	1

版權(含媒體、電腦、公司保留一切法律權利

3/8″萬用套筒

表面處理：鍍鉻、拋光
接入端：3/8” 方孔
接出端：12 角、多功能型
幾何外型：短型

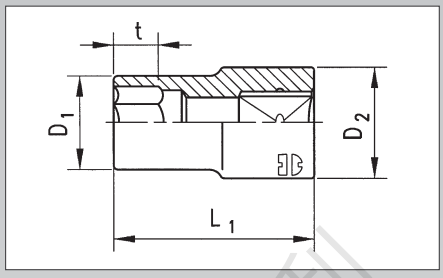

多功能型（12 角）	六角/十二角	適用螺絲頭 六角	星型	方型						
in mm	in mm	in inches	TX	in mm	L1 in mm	D1 in mm	D2 in mm	t in mm	料號	
6	6 mm	–	E8	5 mm	25.5	9.3	17	7	**0713 123 06**	
6.3	6.3 mm	1/4″	–	–	25.5	9.9	17	7	**0713 123 063**	
7	7 mm	9/32″	–	–	25.5	10.9	17	7	**0713 123 07**	
8	8 mm	5/16″	E10	–	25.5	11.8	17	8	**0713 123 08**	
9	9 mm	11/32″	–	–	25.5	13.4	17	8	**0713 123 09**	
10	10 mm	3/8″	E12	8 mm	25.5	14.6	17	8	**0713 123 10**	
11	11 mm	7/16″	E14	9 mm	25.5	15.9	17	8	**0713 123 11**	
12	12 mm	15/32″	E16	10 mm	25.5	17	17	8.5	**0713 123 12**	
13	13 mm	1/2″	–	–	25.5	18.4	17	8.5	**0713 123 13**	
14	14 mm	9/16″	E18	–	27	19.6	18	13	**0713 123 14**	1
15	15 mm	19/32″	–	12 mm	27	20.9	19	13	**0713 123 15**	
16	16 mm	5/8″	E20	13 mm	27	22	20	13	**0713 123 16**	
17	17 mm	–	–	14 mm	27	23.4	21	13	**0713 123 17**	
18	18 mm	–	E22	–	27	24.5	21.5	13	**0713 123 18**	
19	19 mm	3/4″	E24	–	29	25.6	22.5	14	**0713 123 19**	
20	20 mm	25/32″	–	16 mm	29	26.8	23.5	14	**0713 123 20**	
21	21 mm	13/16″	E26	17 mm	29	27.9	24.5	14	**0713 123 21**	
22	22 mm	7/8″	E28	18 mm	31	29.6	26	16	**0713 123 22**	

3/8″-萬用套筒扳手組套 22 件

料號 0965 12 022

- 裝於金屬盒中，附高密度泡棉襯墊收納槽，有固定工具的作用。



供貨範圍 – 3/8″萬用套筒組

品名描述	起子頭	長度	料號	
棘輪扳手		175 mm	**0714 038 0**	
延長桿		125 mm	**0713 128 105**	1
延長桿		250 mm	**0713 128 110**	
萬向接頭		55 mm	**0713 128 301**	

品名描述	起子頭	長度	料號	
18 件多功能套筒扳手，每種1件。6-22 mm		25.5-31 mm	**0713 123 06-0713 123 22**	1
金屬盒		315x115x40 mm	**0955 715 2**	
海綿襯墊		312x113x34 mm	**0955 12 022**	

版權(著作權)所有 本公司保留一切法律權利

½″ 萬用套筒

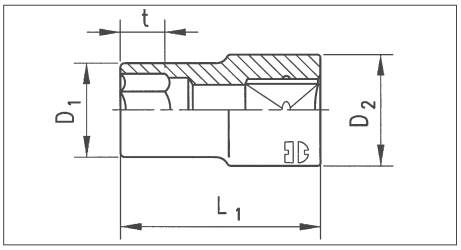

- 表面處理：鍍鉻、拋光
- 接入端：: ½″ 方孔
- 接出端： 12-角、多功能型
- 幾何外型：短型

多功能型	適用螺絲頭									
	六角/十二角	六角	星形	方型						
in mm	in mm	in inches	TX	in mm	L1 in mm	D1 in mm	D2 in mm	t in mm	料號	包裝量
10	10 mm	⅜″	E 12	8 mm	36	15.5	23.0	9	**0712 134 10**	1
11	11 mm	7/16″	E 14	9 mm	36	16.7	23.0	10	**0712 134 11**	1
12	12 mm	15/32″	E 16	10 mm	36	18.0	23.0	11	**0712 134 12**	1
13	13 mm	½″	–	–	36	19.2	23.0	11	**0712 134 13**	1
14	14 mm	9/16″	E 18	–	36	20.5	23.0	13	**0712 134 14**	1
15	15 mm	19/32″	–	12 mm	36	21.7	23.0	13	**0712 134 15**	1
16	16 mm	⅝″	E 20	13 mm	36	23.0	23.0	13	**0712 134 16**	1
17	17 mm	–	–	14 mm	36	24.2	23.2	13	**0712 134 17**	1
18	18 mm	–	E 22	–	36	25.5	23.5	14	**0712 134 18**	1
19	19 mm	¾″	E 24	–	36	26.7	24.7	14	**0712 134 19**	1
20	20	25/32″	–	16 mm	36	28.0	25.5	14	**0712 134 20**	1
21	21 mm	13/16″	E 26	17 mm	38	29.2	26.0	14	**0712 134 21**	1
22	22 mm	⅞″	E 28	18 mm	38	30.5	26.5	16	**0712 134 22**	1
24	24 mm	15/16″	E 30	19 mm	38	33.0	29.0	18	**0712 134 24**	1
26	26 mm	–	E 32	21 mm	38	35.5	31.5	18	**0712 134 26**	1
27	27 mm	1 1/16″	E 34	22 mm	44	36.7	32.2	20	**0712 134 27**	1
28	28 mm	1 ⅛″	E 36	23 mm	44	38.0	33.5	20	**0712 134 28**	1
30	30 mm	1 3/16″	E 38	24 mm	44	40.5	36.0	22	**0712 134 30**	1
32	32 mm	1 ¼″	E 40	26 mm	44	43.0	38.1	24	**0712 134 32**	1

½″- 萬用套筒扳手組套
23-件
料號 0965 13 023

裝於金屬盒中，附高密度泡棉襯墊收納槽，固定工具。

供貨範圍 – ½″ 多用途套筒組

品名描述	起子頭	長度	料號	包裝量
棘輪扳手		250 mm	**0712 012 0**	1
延長桿		125 mm	**0712 138 105**	1
延長桿		250 mm	**0712 138 110**	1
萬向接頭		70 mm	**0712 138 301**	1
19 種多用途套筒扳手 尺寸 10-32 mm		36-44 mm	**0712 134 10 -** **0712 134 32**	1 1
金屬盒, 尺寸 3	–	405x160x50 mm	**0955 715 3**	1
泡棉墊	–	400x150x40 mm	**0955 13 230**	1

10 MM 棘輪起子頭組

適用於汽車和貨運行業的起子頭組，38 件



- 附有 10 mm 棘輪把手
- 另附轉接頭可與 1/2"棘輪把手搭 配操作
- 起子棘輪把手總高度較低
- 裝於金屬盒 中，附高密度泡棉襯墊收納槽，固定 工具。

ZEBRA QUALITY

料號 0965 12 370
包裝量 1

供貨範圍

品名描述	接入端	長度	料號	包裝量
10 mm棘輪把手		175 mm	**0714 12 100**	1
1/2" 轉接頭		37 mm	**0715 13 03**	
泡棉墊	-	270x155x35 in mm	**–**	1/5
金屬盒, 尺寸 5	-	280x165x45 in mm	**0955 12 371**	
TX 20		30 mm	**0614 788 820**	
TX 25			**0614 788 825**	
TX 27			**0614 788 827**	
TX 30			**0614 788 830**	
TX 40			**0614 788 840**	
TX 45			**0614 788 845**	
TX 50			**0614 788 850**	
TX 55			**0614 788 855**	
TX 20		75 mm	**0614 788 120**	
TX 25			**0614 788 125**	
TX 27			**0614 788 127**	
TX 30			**0614 788 130**	
TX 40			**0614 788 140**	
TX 45			**0614 788 145**	
TX 50			**0614 788 150**	
TX 55			**0614 788 155**	

品名描述	接入端	長度	料號	包裝量
TX 40		120 mm	**0614 788 240**	1/5
TX 45			**0614 788 245**	
TX 50			**0614 788 250**	
六角套筒 5 mm		30 mm	**0614 788 305**	
六角套筒 6 mm			**0614 788 306**	
六角套筒 7 mm			**0614 788 307**	
六角套筒 8 mm			**0614 788 308**	
六角套筒 10 mm			**0614 788 310**	
六角套筒 12 mm			**0614 788 312**	
XZN M 5		30 mm	**0614 788 405**	
XZN M 6			**0614 788 406**	
XZN M 8			**0614 788 408**	
XZN M 10			**0614 788 410**	
XZN M 12			**0614 788 412**	
XZN M 6		75 mm	**0614 788 506**	
XZN M 8			**0614 788 508**	
XZN M 10			**0614 788 510**	
XZN M 12			**0614 788 512**	
PH 2		30 mm	**0614 788 902**	
PH 3			**0614 788 903**	

10 mm 棘輪把手

- 頭部：72 齒、5° 旋轉、圓形、尺寸緊湊、小棘輪頭型
- 基本規格：鍍鉻、防滑複合式材質手柄



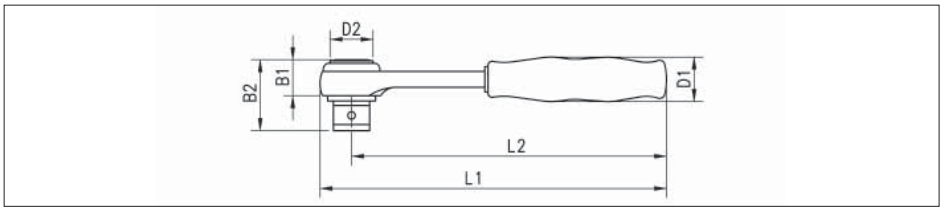

L1 in mm	L2 in mm	B1 in mm	B2 in mm	D1 in mm	D2 in mm	料號	包裝量
175	160	19	33	26	20	**0714 12 100**	1
維修包						**0715 11 311**	

1 棘輪把手附 10mm 短起子頭
2 1/2" 轉接頭

版權(著作權)為本公司保留一切版權權利

套筒扳手與起子頭組套

ZEBRA QUALITY

10mm、30 件
完整組套，附 TX 星型起子頭和套筒扳手及起子頭。
料號 0965 12 300

適合 ⅜" 與 ½" 棘輪工具的兩個轉接頭。裝於金屬盒中，附高密度泡棉襯墊收納槽，有固定工具的作用。

品名描述	起子頭尺寸	總長度 mm	料號	包裝量
TX 20 帶孔		30	**0614 788 20**	1/5
TX 25 帶孔		30	**0614 788 25**	1/5
TX 27 帶孔		30	**0614 788 27**	1/5
TX 30 帶孔		30	**0614 788 30**	1/5
TX 40 帶孔		30	**0614 788 40**	1/5
TX 45 帶孔		30	**0614 788 45**	1/5
TX 50 帶孔		30	**0614 788 50**	1/5
TX 55 帶孔		30	**0614 788 55**	1/5
TX 20		75	**0614 788 120**	1/5
TX 25		75	**0614 788 125**	1/5
TX 27		75	**0614 788 127**	1/5
TX 30		75	**0614 788 130**	1/5
TX 40		75	**0614 788 140**	1/5
TX 45		75	**0614 788 145**	1/5
TX 50		75	**0614 788 150**	1/5
TX 55		75	**0614 788 155**	1/5

品名描述	起子頭尺寸	總長度 mm	料號	包裝量
1/4" 套筒 E 5		22	**0715 112 05**	1/10
1/4" 套筒 E 6		22	**0715 112 06**	1/10
1/4" 套筒 E 7		22	**0715 112 07**	1/10
1/4" 套筒 E 8		22	**0715 112 08**	1/10
1/4" 套筒 E 10		22	**0715 112 10**	1/10
1/2" 套筒 E 11		40	**0715 132 11**	1/10
1/2" 套筒 E 12		40	**0715 132 12**	1/10
1/2" 套筒E 14		40	**0715 132 14**	1/10
1/2" 套筒 E 16		40	**0715 132 16**	1/10
1/2" 套筒 E 18		40	**0715 132 18**	1/10
1/2" 套筒 E 20		40	**0715 132 20**	1/10
1/2" 套筒 E 24		40	**0715 132 24**	1/10
⅜" 棘輪工具轉接頭		29	**0715 12 02**	1
½" 棘輪工具轉接頭		37	**0715 13 03**	1
泡棉墊	–	270x155x35	**0955 12 300**	1
金屬盒 5	–	280x165x45	**0955 12 371**	1

起子頭組

ZEBRA QUALITY

10 mm, 47 件
內含汽車和貨運行業 **10 mm** 起子頭。
料號 0965 12 470

- 應用示例：楔形和多齒的尖端類型適用於飛雅特（Fiat）、福斯（VW），及日系引擎車型的汽缸蓋螺絲。
- 含 2 個轉接 頭，裝於金屬盒中，附高密度泡棉襯墊收納槽，有固定工具的作用。

品名描述	起子頭尺寸	總長度 mm	料號	包裝量
⅜" 棘輪工具的轉接頭		29	**0715 12 02**	1
½" 棘輪工具的轉接頭		37	**0715 13 03**	1/5
TX 20 帶孔		30	**0614 788 20**	1/5
TX 25 帶孔		30	**0614 788 25**	1/5
TX 27 帶孔		30	**0614 788 27**	1/5
TX 30 帶孔		30	**0614 788 30**	1/5
TX 40 帶孔		30	**0614 788 40**	1/5
TX 45 帶孔		30	**0614 788 45**	1/5
TX 50 帶孔		30	**0614 788 50**	1/5
TX 55 帶孔		30	**0614 788 55**	1/5
TX 20		75	**0614 788 120**	1/5
TX 25		75	**0614 788 125**	1/5
TX 27		75	**0614 788 127**	1/5
TX 30		75	**0614 788 130**	1/5
TX 40		75	**0614 788 140**	1/5
TX 45		75	**0614 788 145**	1/5
TX 50		75	**0614 788 150**	1/5
TX 55		75	**0614 788 155**	1/5
六角套筒 5		30	**0614 788 305**	1/5
六角套筒 6		30	**0614 788 306**	1/5
六角套筒 7		30	**0614 788 307**	1/5
六角套筒 8		30	**0614 788 308**	1/5
六角套筒 10		30	**0614 788 310**	1/5

供貨範圍：

品名描述	起子頭尺寸	總長度 mm	料號	包裝量
多齒 M 5		30	**0614 788 405**	1/5
多齒 M 6		30	**0614 788 406**	1/5
多齒 M 8		30	**0614 788 408**	1/5
多齒 M 10		30	**0614 788 410**	1/5
多齒 M 12		30	**0614 788 412**	1/5
多齒 M 6		75	**0614 788 506**	1/5
多齒 M 8		75	**0614 788 508**	1/5
多齒 M 10		75	**0614 788 510**	1/5
多齒 M 12		75	**0614 788 512**	1/5
楔形 RI 5		30	**0614 788 605**	1/5
楔形 RI 6		30	**0614 788 606**	1/5
楔形 RI 7		30	**0614 788 607**	1/5
楔形 RI 8		30	**0614 788 608**	1/5
楔形 RI 9		30	**0614 788 609**	1/5
楔形 RI 10		30	**0614 788 610**	1/5
楔形 RI 12		30	**0614 788 612**	1/5
楔形 RI 13		30	**0614 788 613**	1/5
楔形 RI 14		30	**0614 788 614**	1/5
楔形 RI 5		75	**0614 788 705**	1/5
楔形 RI 6		75	**0614 788 706**	1/5
楔形 RI 8		75	**0614 788 708**	1/5
楔形 RI 10		75	**0614 788 710**	1/5
PH 2		30	**0614 788 902**	1/5
PH 3		30	**0614 788 903**	1/5
泡棉墊	–	270x155x35	**0955 12 470**	1
金屬盒, 尺寸 5	–	280x165x45	**0955 12 371**	1

版權/著作權所有 本公司保留一切法律權利

¼" 雙向棘輪扳手



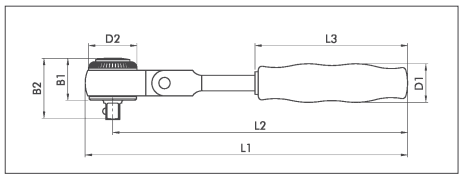

- 依據標準： DIN 3122, ISO 3315
- 頭部：72 齒、5° 旋轉
- 表面處理：鍍鉻
- 接頭：可旋轉 180°
- 配支：維修操作說明、維修零件包

L1 in mm	L2 in mm	L3 in mm	B1 in mm	B2 in mm	D1 in mm	D2 in mm	料號	包裝量
150	137	66	19	28	16	22	**0714 110 21**	1
維修包							**0712 001**	1

6" 變向手柄

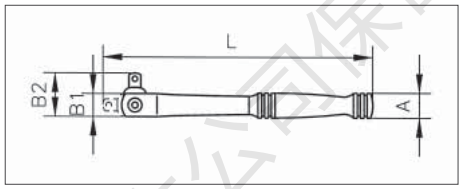

- 依據標準： DIN 3122、ISO 3315
- 接頭：可旋轉 180°，可在任何需要的位置鎖定
- 表面處理：鍍鉻、拋光
- 接頭：可旋轉 180°
- 配支：維修操作說明、維修零件包
- 用途：
  - 180°旋轉確保即使在有障礙的情況下，也能正確、靈活操作
  - 強力擰緊

L in mm	B1 in mm	B2 in mm	A in mm	L	料號	包裝量
150	12	22.5	13	6"	**0713 110 101**	1/5

¼" T 型手柄

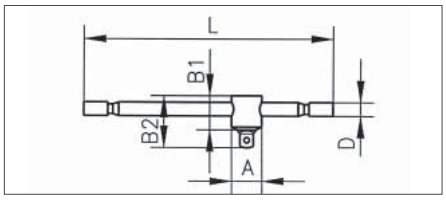

- 依據標準： DIN 3122、ISO 3315
- 滑動手柄，帶球卡鎖
- 表面處理：鍍鉻、拋光
- 用途：T 型或 L 型手柄

L in mm	B1 in mm	B2 in mm	D in mm	A in mm	料號	包裝量
115	15.5	24	6	14	**0713 110 201**	1/5

¼" 方頭螺絲起子



- 起子桿：圓形、鍍鉻
- 方頭：符合 DIN 3126-A 6,3 標準
- 用途：
  - 旋用於安裝套筒扳手轉換頭、四方形

標準	A in mm	B/C in mm	A	料號	包裝量
¼"	110	106/35	4 3/8"	**0613 430 311**	1

版權(著作權)所有 本公司保留一切法律權利

1/4" 高效棘輪扳手 - 任何情況下都適用！

最佳品質，經德國 TÜV SÜD 測試

Product Service

ZEBRA® (1/2" 和 1/4") 扳手在所有測試的細齒棘輪扳手中拔得頭籌。

測試：
在德國 TÜV SÜD 的參與和監督下，來自 16 個廠商的 1/2" 和 1/4" 各 8 款的棘輪扳手經過一千次以上的循環測試。試驗報告可由 Adolf Würth GmbH & Co. KG. 提供。

ZEBRA QUALITY



WÜRTH – 雙向棘輪扳手

2011年 紅點設計得獎

ZEBRA QUALITY

旋轉轉換盤

尺寸緊湊、細齒小棘輪頭型！

72 個細齒-旋轉角度為 5°

1. 轉動旋轉盤便可調整順時針方向和逆時針方向
2. 倒角設計 - 方便安裝和移除套筒扳手轉換頭
3. 弧度設計手柄，使抓握更加方便，容易使力

換向杆

具有快速解鎖功能的緊固扳手！

48 個細齒-旋轉角度為 7.5°

1. 調撥換向杆便可輕鬆快速地調整順時針方向和逆時針方向
2. 可快速頂出解鎖的安全鎖 - 鎖定
3. 可快速頂出解鎖的安全鎖 - 未鎖定使力
4. 低位、受保護的換向杆及弧度設計手柄，使抓握更加方便，容易使力

版權(著作權)所有 公司保留一切法律權利

接入端	長度	標準	表面處理	手柄
6.3-1.4"	135 mm	DIN 3122, ISO 3315	鍍鉻	2-複合式材質手柄

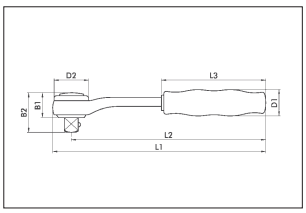

L1	L2	L3	B1	B2	D1	D2	料號	包裝量
135	125	66	19	28	16	24	**0712 014 0**	1
修理包							**0712 001**	1

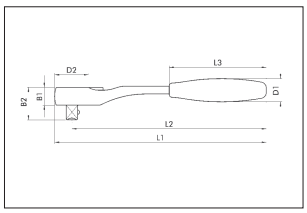

L1	L2	L3	B1	B2	D1	D2	料號	包裝量
135	125	62	13	22	17	24	**0712 014 01**	1
修理包							**0712 000 14**	1

¼" 延長桿

- 表面處理：鍍鉻、拋光
- 接入端：1/4"，具球頭鎖定裝置

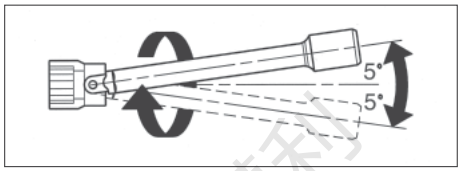

[1] 彎型延長桿
- 用途：可移動最大角度為 5°，有助於在難以觸及的地方操作

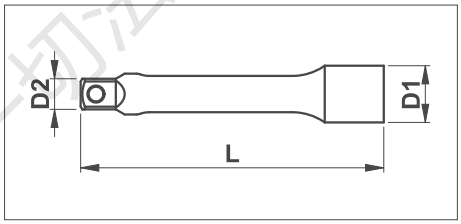

D1 in mm	D2 in mm	L in mm	L	料號	包裝量
12	8.3	25	1"	**0713 118 101**	1/20
12	8.3	53	2"	**0713 118 102**	1/20
12	8.3	101	4"	**0713 118 104**	1/20
12	8.3	152	6"	**0713 118 106**	1/10
12	8.3	250	10"	**0713 118 110**	1/10
12	8.0	75	3"	**0715 11 40**[1]	1

¼" 萬向接頭

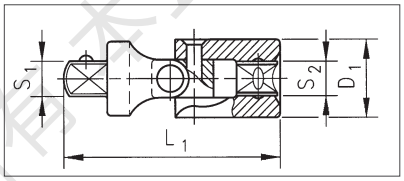

- 表面處理：鍍鉻、拋光
- 接入端：1/4"，具球頭鎖定裝置
- 接頭：連接處彈簧結構
  - 能固定於設定位置

S1	S2	D1 in mm	L1 in mm	料號	包裝量
¼"	¼"	14	33	**0713 118 301**	1/20

¼" 快速轉接頭

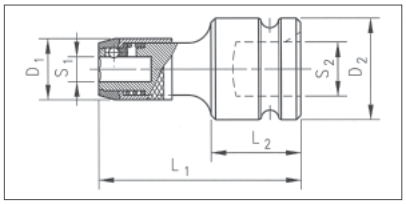

- 接入端：四方套筒符合 DIN 3121 標準，用於棘輪扳手或四方頭
- 接出端：1/4" 四方套筒，符合 DIN 3126 標準
- 用途：1/4" 套頭通用夾持器

S1	S2	L1 in mm	L2 in mm	D1 in mm	D2 in mm	料號	包裝量
¼"	¼"	30	11	13	14	**0715 11 01**	1

權(著作權)所有 本公司保留一切法律權利

轉換頭

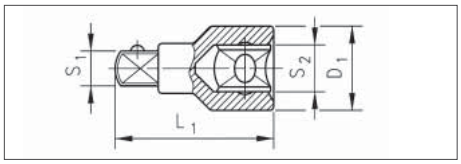

- 表面處理：鍍鉻、拋光
- 接入端：¼" 方形套筒
- 接出端：⅜" 方頭
- 應用：用於 ⅜" 套筒扳手轉換頭的轉接器

S1	S2	L1 in mm	D1 in mm	料號	包裝量
⅜"	¼"	24	12.5	**0713 118 401**	1/20

¼" 套筒扳手轉換頭

公制

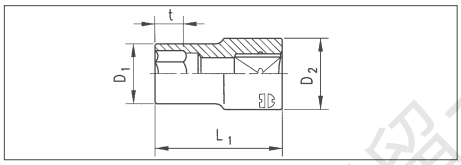

- 表面處理：鍍鉻、拋光
- 接入端：¼" ，具球頭鎖定裝置
- 接出端：六角，公制
- 幾何外型：短型

POWERDRIV

in mm	L1 in mm	D1 in mm	D2 in mm	t in mm	料號	包裝量
4	22	6.8	11.9	5	**0713 111 104**	1
5	22	8.1	11.9	5	**0713 111 105**	1
5.5	22	8.7	11.9	5.5	**0713 111 155**	1
6	22	9.3	11.9	6	**0713 111 106**	1
6.3	22	9.8	11.9	6	**0713 111 163**	1
7	22	10.8	11.9	6	**0713 111 107**	1
8	22	11.9	11.9	7	**0713 111 108**	1
9	22	13.4	13.4	7	**0713 111 109**	1
10	22	14.5	14.5	10	**0713 111 110**	1
11	22	15.9	15.9	10	**0713 111 111**	1
12	22	16.9	16.9	10	**0713 111 112**	1
13	22	18	18	11	**0713 111 113**	1
14	22	19.6	19.6	11	**0713 111 114**	1

標準

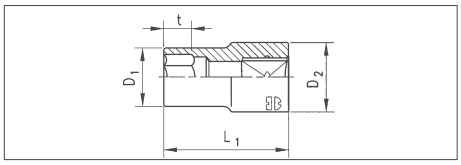

- 表面處理：鍍鉻、拋光
- 接入端：¼" ，具球頭鎖定裝置
- 接出端：六角，標準
- 幾何外型：短型

POWERDRIV

in mm	L1 in mm	D1 in mm	D2 in mm	t in mm	料號	包裝量
5/32	22	6.8	11.9	5	**0713 111 201**	1
3/16	22	7.9	11.9	5	**0713 111 202**	1
7/32	22	8.9	11.9	5.5	**0713 111 203**	1
1/4	22	9.9	11.9	6	**0713 111 204**	1
9/32	22	11	11.9	6	**0713 111 205**	1
5/16	22	11.9	11.9	7	**0713 111 206**	1
11/32	22	13.0	13.0	7	**0713 111 207**	1
3/8	22	14.5	14.5	10	**0713 111 208**	1
7/16	22	15.9	15.9	10	**0713 111 209**	1
1/2	22	17.6	17.6	11	**0713 111 210**	1
9/16	22	19.6	19.6	11	**0713 111 211**	1

版權(著作權)所有 本公司保留一切法律權利

1/4″內五角套筒扳手用於五星帶孔套頭

表面處理：霧面鍍鉻
接入端：1/4″，具球頭鎖定裝置
接出端：五星帶孔
幾何外型：短型

- 特殊帶孔型用於安裝：
  - ➔ 溫度感測器、空氣流量感測器，及現代柴油機燃油噴射系統。（泵浦噴嘴設備、泵浦軸噴嘴、一般鐵路）例如博世噴射系統用於福斯（VW）、奧迪（Audi）、喜悅（Seat）、史可達（Skoda）、寶馬（BMW）、歐普（Opel）、賓士平治和田宮（Mercedes-Benz Atego and Actros）。
  - ➔ 氣囊系統（直流電）。
  - ➔ 防盜器控制單元（EWS3）用於 Rover 75 MG ZT。
  - ➔ 無線傳輸電塔上的開關箱。
  - ➔ 氣囊系統（直流電）。
  - ➔ 外部後視鏡（Mercedes-Benz C, E, S-Class 車系）



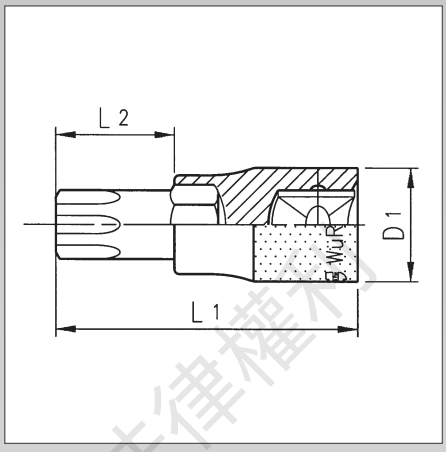

尺寸	mm	L1 mm	L2 mm	D1 mm	料號	
10	2.7	37.0	17.5	12.0	**0715 113 910**	1
15	3.0	37.0	17.5	12.0	**0715 113 915**	
20	3.5	37.0	17.5	12.0	**0715 113 920**	
25	4.1	37.0	17.5	12.0	**0715 113 925**	
27	4.6	37.0	17.5	12.0	**0715 113 927**	
30	5.1	37.0	17.5	12.0	**0715 113 930**	
40	6.1	37.0	17.5	12.0	**0715 113 940**	

1/4″ 套筒扳手組

件數	五星帶孔	料號	
7	10, 15, 20, 25, 27, 30, 40 including clamping strip	**0715 113 900**	1

版權(著作權)所有 本公司保留一切法律權利

快速轉接頭

用於套筒扳手所安裝的四方轉換頭

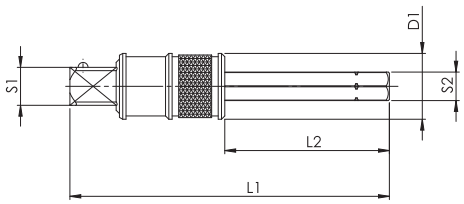

材質	鉻釩合金鋼
表面處理	鍍鉻高亮光緞面加工
長度 (L1)	75 mm

料號	0614 176 501	0614 176 502	0614 176 503
包裝量	1	1	1
刀頭尺寸 (S1)	1/4 inch	3/8 inch	1/2 inch
接入端 (S2)	C 6.3 (1/4 inch)	C 8.0 (5/4 inch)	C 8.0 (5/4 inch)
套筒扳手外徑 (D1)	11 mm	14 mm	17 mm

快速簡單地進行更換
速換夾頭可永久鎖定或可快速更換套筒扳手轉換頭

安全鎖定
即使手指滿是油污，螺紋護套可便於安全抓握

應用領域
適用於標準套筒扳手轉換頭附球頭鎖定裝置 - 符合 DIN 3120 標準

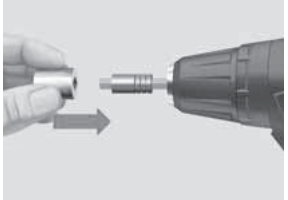

1. 套筒扳手在沒有使用接裝套筒的情況下也可連接附支



2. 轉接器向下鎖定



3. 將接裝套筒拉回以解除套筒扳手的鎖定

4. 拆卸套筒扳手

快速轉接頭組

轉接頭組包含1/4、3/8，及 1/2 英吋四方轉換頭三支，其使用於套筒扳手所安裝的。



料號	0614 176 500
包裝量	1
組合 / 套件中的件數	3 件

料號內含物件	品名描述	料號	數量
0614 176 500	快速轉接頭 C 6.3（1/4 英吋）	**0614 176 501**	1
	快速轉接頭 C 8.0 (5/4 英吋)； 3/8 inch	**0614 176 502**	1
	快速轉接頭 C 8.0 (5/4 英吋)； 1/2 inch	**0614 176 503**	1

版權(著作權)所有 本公司保留一切法律權利

¼" 公制加長六角套筒

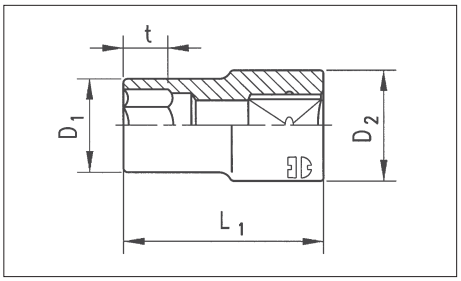

¼" 套筒，公制

- 表面處理：鍍鉻、拋光
- 接入端：¼" ，具球頭鎖定裝置
- 接出端：六角，公制
- 幾何外型：長型
- 產品應用：螺樁和螺桿的螺絲連接等

in mm	L1 in mm	D1 in mm	D2 in mm	t in mm	料號	包裝量
4	50	4.8	11.9	7	**0713 112 104**	1
5	50	8.1	11.9	9	**0713 112 105**	1
5.5	50	8.7	11.9	9	**0713 112 155**	1
6	50	9.3	11.9	13	**0713 112 106**	1
7	50	10.8	11.9	16	**0713 112 107**	1
8	50	11.9	11.9	16	**0713 112 108**	1
9	50	13.4	13.4	16	**0713 112 109**	1
10	50	14.5	14.5	21	**0713 112 110**	1
11	50	15.9	15.9	21	**0713 112 111**	1
12	50	16.9	16.9	21	**0713 112 112**	1
13	50	18	18	21	**0713 112 113**	1
14	50	19.6	19.6	21	**0713 112 114**	1

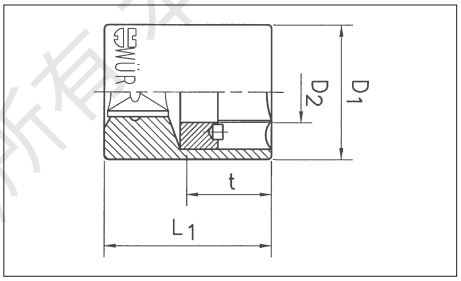

1/4" 附磁六角套筒

- 表面處理：鍍鉻、拋光
- 接入端：¼" ，具球頭鎖定裝置
- 接出端：六角，公制，及凸出螺紋軸的內孔
- 產品應用：在難以觸及之處可自動保留螺栓與螺帽

in mm	L1 in mm	D1 in mm	D2 in mm	t in mm	料號	包裝量
8	22	11.9	5	8.1	**0714 111 808**	1
10	22	14.6	6.1	8.1	**0714 111 810**	1
11	22	15.7	7.1	8.1	**0714 111 811**	1
12	22	16.9	8.1	8.1	**0714 111 812**	1
13	22	17.6	8.1	8.1	**0714 111 813**	1

版權(著作權)所有本公司保留一切法律權利

¼" 變徑轉換接頭

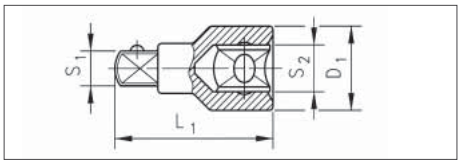

- 表面處理：鍍鉻、拋光
- 接入端：¼" 方形套筒
- 接出端：⅜" 方形套筒
- 產品應用：⅜" 套筒扳手轉換頭的轉接器

S1	S2	L1 in mm	D1 in mm	料號	P. Qty.
⅜"	¼"	24	12.5	**0713 118 401**	1/20

¼" 公制套筒

公制

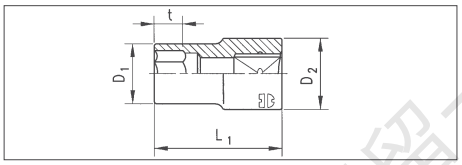

- 表面處理：鍍鉻、拋光
- 接入端：¼" ，具球頭鎖定裝置
- 接出端：六角，公制
- 幾何外型：短型

POWERDRIV

in mm	L1 in mm	D1 in mm	D2 in mm	t in mm	料號	包裝量
4	22	6.8	11.9	5	**0713 111 104**	1
5	22	8.1	11.9	5	**0713 111 105**	1
5.5	22	8.7	11.9	5.5	**0713 111 155**	1
6	22	9.3	11.9	6	**0713 111 106**	1
6.3	22	9.8	11.9	6	**0713 111 163**	1
7	22	10.8	11.9	6	**0713 111 107**	1
8	22	11.9	11.9	7	**0713 111 108**	1
9	22	13.4	13.4	7	**0713 111 109**	1
10	22	14.5	14.5	10	**0713 111 110**	1
11	22	15.9	15.9	10	**0713 111 111**	1
12	22	16.9	16.9	10	**0713 111 112**	1
13	22	18	18	11	**0713 111 113**	1
14	22	19.6	19.6	11	**0713 111 114**	1

標準

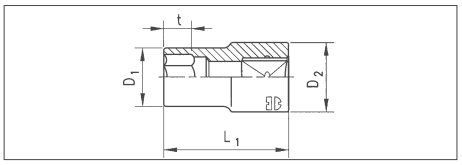

- 表面處理：鍍鉻、拋光
- 接入端：¼" ，具球頭鎖定裝置
- 接出端：六角，公制
- 幾何外型：短型

POWERDRIV

in mm	L1 in mm	D1 in mm	D2 in mm	t in mm	料號	包裝量
5/32	22	6.8	11.9	5	**0713 111 201**	1
3/16	22	7.9	11.9	5	**0713 111 202**	1
7/32	22	8.9	11.9	5.5	**0713 111 203**	1
1/4	22	9.9	11.9	6	**0713 111 204**	1
9/32	22	11	11.9	6	**0713 111 205**	1
5/16	22	11.9	11.9	7	**0713 111 206**	1
11/32	22	13.0	13.0	7	**0713 111 207**	1
3/8	22	14.5	14.5	10	**0713 111 208**	1
7/16	22	15.9	15.9	10	**0713 111 209**	1
1/2	22	17.6	17.6	11	**0713 111 210**	1
9/16	22	19.6	19.6	11	**0713 111 211**	1

版權(著作權)所有 本公司保留一切法律權利

¼"" 起子套筒

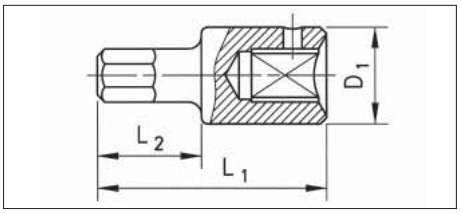

- 表面處理：鍍鉻、拋光 / 霧面
- 接入端：¼" ，具球頭鎖定裝置
- 接出端：方形套筒、公制、符合 DIN 7422 標準

in mm	L_1 in mm	L_2 in mm	D_1 in mm	料號	包裝量
3	32	12	12	**0715115 03**	1
4	32	12	12	**0715115 04**	1
5	32	12	12	**0715115 05**	1
6	32	12	12	**0715115 06**	1
7	32	12	12	**0715115 07**	1
8	32	12	12	**0715115 08**	1

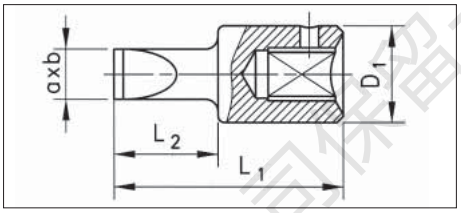

- 表面處理：鍍鉻、拋光 / 霧面
- 接入端：¼" ，具球頭鎖定裝置
- 接出端：符合 DIN 5264 標準

a in mm b	L_1 in mm	L_2 in mm	D_1 in mm	料號	包裝量
0.6 x 3.5	32	12	12	**0715117 35**	1
1.0 x 5.5	32	12	12	**0715117 55**	1
1.2 x 6.5	32	12	12	**0715117 65**	1
1.2 x 8.0	32	12	12	**0715117 80**	1

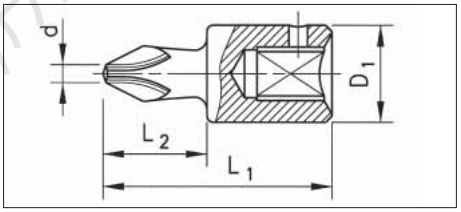

- 表面處理：鍍鉻、拋光 / 霧面
- 接入端：¼" ，具球頭鎖定裝置
- 接出端：符合 DIN 5260-PH、ISO 8764-PH 標準

in mm	L_1 in mm	L_2 in mm	D_1 in mm	料號	包裝量
PH1	32	12	12	**0715118 01**	1
PH2	32	12	12	**0715118 02**	1
PH3	32	12	12	**0715118 03**	1

1/4" 套筒掛架

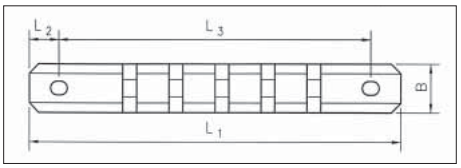

- 表面處理：亮光鍍鉻、浮懸掛孔，可釘在牆上或工作台上。
- 用途：可放16 個 ¼" 扳手套筒

L_1 in mm	L_2 in mm	L_3 in mm	B in mm	料號	包裝量
430	13	407	20	**0713 111 01**	1

版權(著作權)所有，本公司保留一切法律權利

迷你 1/4”萬用套筒扳手组，23 件裝

料號 0965 11 23 Extremely

非常小巧而實用的工具組，包括棘輪扳手，多功能套筒，及轉接頭。適合於最狹小的空間使用。

棘輪扳手

技術資料：

- 接頭：適合安裝於符合 DIN 3126-C 6.3 和 E6.3 的 1/4” 六角頭。
- 棘輪扳手頭部：非常小巧的棘輪頭、細齒、72 齒、5° 旋轉角度。
- 表面處理：鍍鉻、雙組支手柄、超薄型設計、傾斜 10°。

高性能的棘輪：

- 十分堅固耐用的設計，最大扭矩高達 40Nm。

具有高度靈活性：

- 可輕易與各種不同的轉接頭、起子頭接桿，及改套筒扳手轉換頭搭配組合使用。

應用領域：

- 理想的排除障礙工具，適合工藝應用：例如汽機車、商用車輛、摩托車、腳踏車、機械工程、精密機械，及傢俱業。

多齒形狀適用於五種最常見的螺絲頭型（公制六角頭、公制方頭、公制十二角頭、英制六角頭、外六星）。

滾花轉盤
➔ 可單指直接旋轉轉盤。

換向杆
➔ 輕鬆改變順時針或逆時針的旋轉方向。

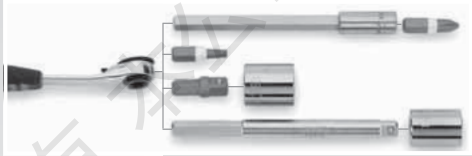

安裝方式廣泛
➔ 實現多功能應用的合適工具。

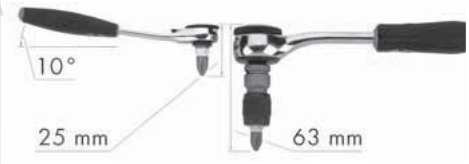

棘輪扳手的高度
➔ 與傳統棘輪扳手相較之下，高度大幅降低。

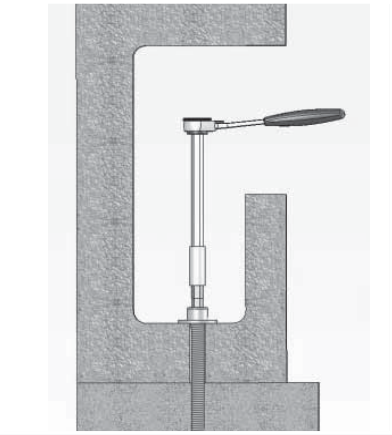

較長的起子頭接桿
➔ 方便取出較深的螺絲。

內含物件

品名描述	起子頭	長度 Size	料號	
起子頭棘輪扳手		100 mm	0712 014 5	1
6 種萬用套筒扳手，各為5、6、8、10、11、13 mm		22 mm	0713 113 05 to 0713 113 13	
PH 1 起子頭		25 mm	0614 176 274	
PH 2 起子頭			0614 176 461	
一字起子頭 0.8x5.5			0614 175 653	
六角套筒, 3 mm			0614 176 93	
六角套筒, 4 mm			0614 176 94	
六角套筒, 5 mm			0614 176 95	
六角套筒, 6 mm			0614 176 96	

品名描述	起子頭	長度 Size	料號	
1/4” 起子頭		25 mm	0614 176 700	1
TX 10 起子頭			0614 311 0	
TX 15 起子頭			0614 311 5	
TX 20 起子頭			0614 312 0	
TX 25 起子頭			0614 312 5	
TX 27 起子頭			0614 312 7	
TX 30 起子頭			0614 313 0	
延長桿		100 mm	0613 716	
起子頭接頭		100 mm	0613 715	
泡棉墊	–	125x75x30 mm	0955 11 23	
金屬盒 Size 0		130x80x30 mm	0955 715 0	

版權所有 本公司保留一切法律權利

1/4" 套筒扳手組



ZEBRA QUALITY

附換向杆

1/4" 套組用途廣泛，適合各種應用：套筒扳手配備按壓頭，可快速進行工具更換。

附高密度泡棉襯墊收納槽，固定工具。料號： 0955 014 32
金屬盒, 220x110x35 mm, 尺寸 1, 料號 0955 715 1

內含物件：32 件
1 支槓桿式棘輪扳手、1 支 25 mm 彎型延長桿
1 支 150 mm 延長桿、1 支 150 mm 活動延長桿
1 個萬向接頭、1 支 1/4" 螺絲起子手柄
12 個套筒：4、5、5.5、6、7、8、9、10、11、12、13、14 mm
14 個起子頭：
十字 PH 1、2、3；內六角：4、5、6
內星型 TX 10、15、20、25、27、30、40；一字：0.8 x 5.5

料號 0965 014 32
包裝量 1

WÜRTH 槓桿式棘輪

2011年 紅點設計得獎

1/4" 套筒扳手組



ZEBRA QUALITY

一套 34 支工具，幾乎勝任所有工作。

多功能套筒扳手適用於五種最常見的螺絲頭型：公制六角頭、公制方頭、公制十二角頭、英制六角頭、外六星

附高密度泡棉襯墊收納槽，固定工具。固定工具。料號：0955 014 34
金屬盒, 220x110x35 mm, 尺寸 1, 料號 0955 715 1

內含物件：34 件
1 支槓桿式棘輪扳手、1 支 25 mm 彎型延長桿
1 支 150 mm 延長桿、1 支 150 mm 活動延長桿
1 個萬向接頭、1 支 1/4" 螺絲起子手柄
1 支轉接頭，附速換夾頭
12 個套筒：4、5、5.5、6、7、8、9、10、11、12、13、14mm
15 個起子頭：
十字 PH 1、2、3；內六角：4、5、6
內星型 TX 10、15、20、25、27、30、40；一字：0.8 x 5.5

料號 0965 014 34
包裝量 1

WÜRTH 槓桿式棘輪

2011年 紅點設計得獎

版權所有 本公司保留一切法律權利

1/4" 套筒扳手組

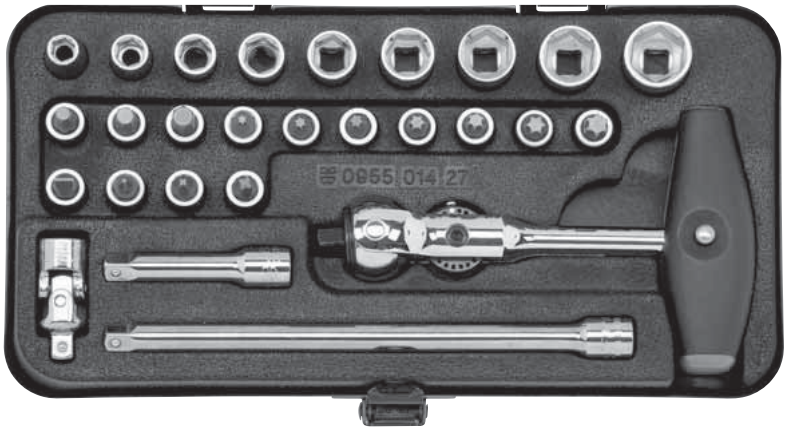

多功能球頭棘輪扳手，附可調整手柄以及小型產品種類中最常使用的套筒。

具三合一功能！
可當作傳統棘輪扳手、螺絲起子，或 T 型手柄使用

- 接入端：6.3 - 1/4"
- 依據標準：DIN 3122, ISO 3315
- 頭部：72 齒、5° 旋轉角度、接頭可旋轉 270°
- 手柄：複合式材質手柄、垂直或可調整 90° 如 T 型把手符合 DIN 5264 標準
- 內含物件：27 件

料號 0965 014 27
包裝量

供貨範圍			
品名描述	**長度 in mm**	**料號**	**包裝量**
球頭棘輪	145	**0712 014 05**	1
9 個套筒：尺寸 6、7、8、9、10、11、12、13、14	22	**0713 111 106–0713 111 114**	
14 個套筒：十字 PH 1、PH 2、PH 3	25	**0715 118 01–0715 118 03**	
內六角：Qg45、6	25	**0715 115 03–06**	
星型：TX 10、15、20、25、27、30、40	50	**0715 113 10–40**	
一字：1.0 x 5.5	25	**0715 117 55**	
延長桿	50; 150	**0715 118 102–106**	
萬向接頭	33	**0713 118 301**	
泡棉墊	215 x 105 x 30	**0955 014 27**	
金屬盒，尺寸 1	220 x 110 x 35	**0955 715 1**	



可當作傳統棘輪扳手附可快速退出或安全鎖來使用

可當作螺絲起子來使用

可當作 T 型手柄和活頭棘輪來使用。可設定所想要的任何角度。以轉輪鎖定。

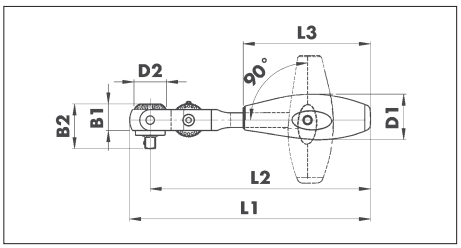

L1	L2	L3	B1	B2	D1	D2	料號	包裝量
145	130	77	18.5	26.5	26	20	**0712 014 05**	1
修理包							**0712 000 014**	

版權(著作權)所有公司保留一切法律權利

1/4″公制六角套筒起子棘輪扳手組

附高密度泡棉襯墊收納槽，固定工具。
料號 0955 11 42
金屬盒 280 x 165 x 45 mm，尺寸 5
料號 0955 12 371
內含物件： **42** 件
1 支棘輪扳手
1 個萬向接頭
1 支 100 mm 延長桿
1 支 150 mm 延長桿
12 個短套筒：4; 5; 5.5; 6; 7; 8; 9; 10; 11; 12; 13; 14 mm
1 支 1/4″ 手柄，
9 個長套筒：6; 7; 8; 9; 10; 11; 12; 13; 14 mm
1 個快速接頭
15 個起子頭：
十字：PH 1、PH 2、PH 3；一字：0.8 x 5.5 mm
內六角：3、4、5、6 mm
星型：TX 10、15、20、25、27、30、40
料號 0955 12 371



1/4″ 與 1/2″ 工製六角套筒起子棘輪扳手組

附高密度泡棉襯墊收納槽，固定工具。
料號 0955 17 56
金屬盒, 350 x 260 x 55 mm, 尺寸 4
料號 0955 715 4

內含物件：56 件

1/4″ 包含
1 支棘輪扳手
1 支 100 mm 延長桿，
1 支 150 mm 延長桿，
1 個萬向接頭
12 個套筒：4; 5; 5.5; 6; 7; 8; 9; 10; 11; 12; 13; 14 mm

1/2″ 包含
1 支棘輪扳手
1 支 100 mm 延長桿，
1 支 150 mm 延長桿，
1 個萬向接頭
12 個套筒：10; 11; 12; 13; 14; 15; 16; 17; 18; 19; 20; 21;22; 24; 26; 27; 28; 30; 32 mm
1 支 1/4″ 手柄
1 個快速接頭
15 個起子頭：
十字：PH 1、PH 2、PH 3；
一字：0.8 x 5.5 mm
內六角：3、4、5、6 mm
內星型：TX 10、15、20、25、27、30、40
料號 0965 17 56



版權(著作權)所有 保留一切法律權利

1/4″-公制六角套筒棘輪扳手組 16 件

料號 0965 11　16

附高密度泡棉襯墊收納槽，固定工具。
料號 0955 11 16
金屬盒 220 x110 x 35 mm, 尺寸 1
料號 0955 715 1
內含物件： 16 件
1 支棘輪扳手
1 支 100 mm 延長桿
1 支 150 mm 延長桿
1 個萬向接頭
12 個套筒：4; 5; 5.5; 6; 7; 8; 9; 10; 11; 12; 13; 14 mm

1/4″-公制六角套筒棘輪扳手組 33 件



料號 0965 11　32

附高密度泡棉襯墊收納槽，固定工具。
料號 0965 11 32
金屬盒 220 x110 x 35 mm, 尺寸 1
料號 0955 715 1
內含物件： 33 件
1 支棘輪扳手、1 支 100 mm 延長桿
1 支 150 mm 延長桿，1 個萬向接頭
12 個套筒：4; 5; 5.5; 6; 7; 8; 9; 10; 11; 12; 13; 14 mm，1 支 Zebra® 手柄
1 支快速轉接頭
15 個起子頭：
3 支接出端：十字 PH 1、十字 PH 2、十字 PH 3
1 支一字起子頭 0.8 x 5.5 mm；
內六角： 3、4、5、6 mm
內星型 TX 10、15、20、25、27、30、40

1/4″-公制六角套筒棘輪扳手組 20 件

用於內星型和外星型



料號 0965 11　180

附高密度泡棉襯墊收納槽，固定工具。 料號 0955 11 180
金屬盒 220 x110 x 35 mm, 尺寸 1
料號 0955 715 1
內含物件： 20 件
1 支棘輪扳手、1 支 100 mm 延長桿
1 支 Zebra端 手柄、1 個萬向接頭
7 個套筒：E4、5、6、7、8、10、11 mm
9 個內六星：TX 8、9、10、15、20、 25、27、30、40

1/4″與 3/8″-公制六角套筒棘輪扳手組 35 件



料號 0965 17　35

附高密度泡棉襯墊收納槽，固定工具。
料號 0955 17 35
金屬盒 405 x160 x 55 mm, 尺寸 1
料號 0955 715 3
內含物件： 35 件
1/4″ 部分：1 支棘輪扳手
50、150 mm 延長桿1 支
1 個萬向接頭、13 個套筒：10、11、12、13、14、15、16、17、18、19、20、21、22 mm
3/8″ 部分：1 支棘輪扳手
75、125、250 mm 延長桿各 1
1 個萬向接頭、13 個套筒：10、11、12、13、14、15、16、17、18、19、20、21、22 mm

版權擁有 本公司保留一切法律權利

雙頭棘輪扳手組



ZEBRA QUALITY

適用於狹窄空間的特殊工具組套。32件

32-part
料號 0714 23 100



內含

品名描述	起子頭	長度 in mm	料號	包裝量
雙頭棘輪扳手 1/4″ – 10 mm		200	**0714 23 101**	1
雙頭棘輪扳手 1/4″ – 10 mm		110	**0714 23 102**	1
轉接頭 10 mm x 1/4″		22	**0715 11 02**	1
泡棉襯墊 215 x 105 x 30 mm			**0955 23 100**	1
金屬盒 220 x 110 x 35 mm			**0955 715 1**	1
¼″ 套頭				
TX 15		25	**0614 311 5**	1
TX 20		25	**0614 312 0**	1
TX 25		25	**0614 312 5**	1
TX 27		25	**0614 312 7**	1
一字 5.5 mm		25	**0614 175 653**	1
一字 8.0 mm		25	**0614 175 656**	1
六角套筒尺寸 4 mm		25	**0614 176 94**	1
六角套筒尺寸 5 mm		25	**0614 176 95**	1
六角套筒尺寸 6 mm		25	**0614 176 96**	1
PH 1		25	**0614 176 274**	1
PH 2		25	**0614 176 461**	1
PH 3		25	**0614 176 648**	1

品名描述	起子頭	長度 in mm	料號	包裝量
10 mm 起子頭				
TX 30		30	**0614 788 830**	1
TX 40		30	**0614 788 840**	1
TX 45		30	**0614 788 845**	1
XZN M5		30	**0614 788 405**	1
XZN M6		30	**0614 788 406**	1
XZN M8		30	**0614 788 408**	1
六角套筒尺寸 7 mm		30	**0614 788 307**	1
六角套筒尺寸 8 mm		30	**0614 788 308**	1
¼″ 套筒扳手，6 角				
尺寸 6 mm			**0713 111 106**	1
尺寸 7 mm		22	**0713 111 107**	1
尺寸 8 mm		22	**0713 111 108**	1
尺寸 9 mm		22	**0713 111 109**	1
尺寸 10 mm		22	**0713 111 110**	1
尺寸 11 mm		22	**0713 111 111**	1
尺寸 12 mm		22	**0713 111 112**	1
尺寸 13 mm		22	**0713 111 113**	1
尺寸 14 mm		22	**0713 111 114**	1

用途

可搭配起子頭和套筒扳手使用。
- ¼″ 與固定式 10 mm 的雙功能特殊棘輪

特殊棘輪高度較低
- 與一般 ¼″ 相較之下高度較低

特殊雙向棘輪扳手具 110 mm 或 200 mm 的最佳工作長度
- 特別適用於狹小空間，例如門鉸鏈、引擎室，及齒型皮帶護蓋

細齒棘輪扳手可在狹小空間鎖緊和拆卸螺絲。
- 可用單手快速切換順時針 / 逆時針旋轉

版權(著作權)本公司保留一切法律權利

雙頭棘輪扳手組

14-件

料號 0713 130 0
包裝量 1

- 能夠在狹窄空間中靈活工作
- 通孔型設計，特別適用於長螺栓和螺桿
- 標準扳手也可與兩種轉接頭 (¼″ and ⅜″). 搭配使用
- 裝於金屬盒中，附高密度泡棉襯墊收納槽。

供貨範圍			
品名描述	**總長度 in mm**	**料號**	**包裝量**
棘輪扳手	205	**0713 130 01**	1/10
延長桿	76	**0713 130 02**	1/10
轉接頭 ¼″	26	**0713 130 03**	1/10
轉接頭 ⅜″	30	**0713 130 04**	1/10
1 支扳手 尺寸 10-19	32	**0713 130 10 – 0713 130 19**	1/10
泡棉墊	220 x 105 x 30	**0955 130 0**	1
金屬盒	225 x 125 x 35	**0955 715 1**	1

穿孔型棘輪扳手

- 頭部：72 齒、5° 旋轉、圓形、小棘輪頭型、僅單手操作換向杆就能輕鬆改變順時針和逆時針的旋轉方向
- 表面處理：鍍鉻、拋光、複合塑料手柄、精細設計

L1 in mm	棘輪頭高度1 in mm	棘輪頭高度2 in mm	套筒扳手外徑1 in mm	套筒扳手外徑2 in mm	料號	包裝量
205	7	11.5	24.7	32.5	**0713 130 01**	1

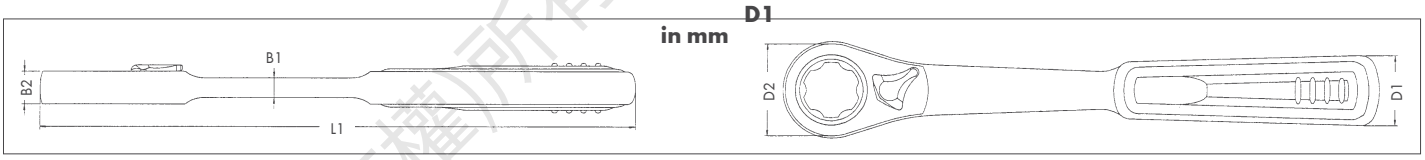

通孔六角套筒扳手

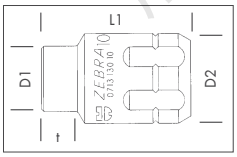

POWERDRIV®

- 接頭：公制六角、 POWERDRIV®
- 表面處理：鍍鉻、拋光

⬢	L1 in mm	套筒扳手深度 in mm	套筒扳手外徑1 in mm	套筒扳手外徑2 in mm	料號	包裝量
10	32	7.0	14.7	19.5	**0713 130 10**	1/10
11	32	7.0	15.4	19.5	**0713 130 11**	1/10
12	32	7.0	16.6	19.5	**0713 130 12**	1/10
13	32	8.5	17.7	19.5	**0713 130 13**	1/10
14	32	9.5	18.9	19.5	**0713 130 14**	1/10
15	32	11.5	20.1	19.5	**0713 130 15**	1/10
16	32	12.0	21.2	19.5	**0713 130 16**	1/10
17	32	12.0	22.4	19.5	**0713 130 17**	1/10
18	32	12.0	23.6	19.5	**0713 130 18**	1/10
19	32	12.0	24.8	19.5	**0713 130 19**	1/10

產品應用



與一般棘輪相較之下，穿孔棘輪高度較低。

穿孔，特別適用於長螺栓和螺桿。

穿孔棘輪搭配拆卸轉接頭可輕鬆拆卸套筒。

版權(著作權)所有，公司保留一切法律權利

推入式套筒扳手組套

具有通孔套筒扳手和多種形狀的綜合工具組套，**36** 支。

料號 0965 13 036
包裝量 1

能夠在狹窄空間中靈活工作
扳手精細

特別適用於長螺栓和螺桿
穿孔型

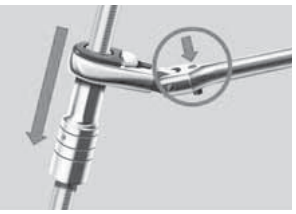

穿孔適用於螺栓和螺桿。 活動棘輪頭附安全鎖。.



與傳統棘輪相較之下，穿孔棘輪高度較低。

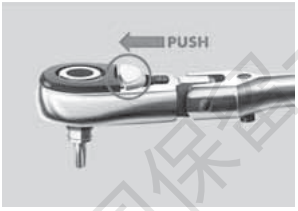

套筒轉接頭用於 1/4" 起子頭。透過 PUSH 釋鎖鈕來操作安全鎖。

萬用套筒，適用於五種最常見的螺絲頭！
（公制六角頭、公制方頭、公制十二角頭、英制六角頭、外六角星型）。

內含物件：
1 支活動雙向棘輪；1 支 75 mm 延長桿；
2 支通孔扳手：10、11、12、13、14、15、16、17、18、19、21、22 mm；
1 支轉接頭用於 1/4” 起子頭；1 支轉接頭用於 3/8” 起子頭；
1 支轉接頭用於 1/2” 套筒 19 支起子頭：
十字 PH 1、2、3；PZ 1、2、3；
內六星 TX 10、15、20、25、27、30、40；
一字起子頭 0.8 x 5.5,2 x 8,0 ；
內六角起子頭 3、4、5、6 mm

版權(著作權)所有 本公司保留一切法律權利

通管變向棘輪套筒扳手

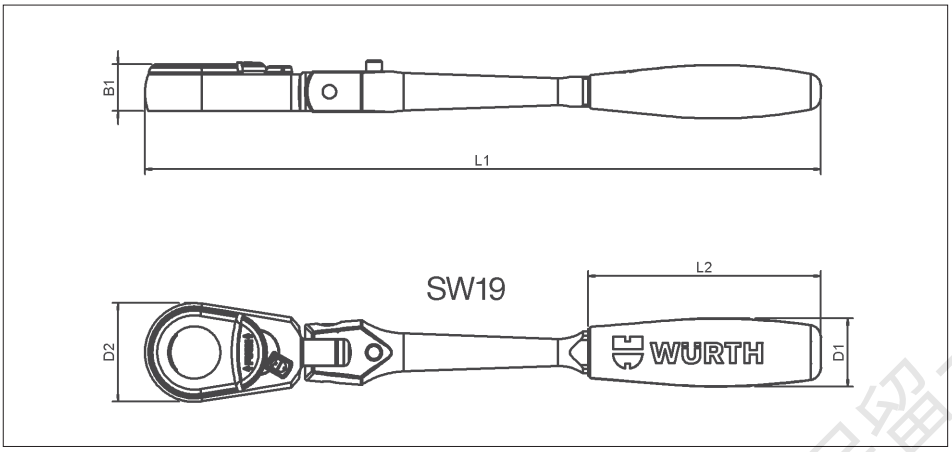

配有可180°旋轉彈性接頭的兩件式把手，附帶鎖住功能；鍍鉻基底材質，配有穿孔功能

甚至在有障礙的情況下也能輕鬆，靈活地操控
180° 接頭

頭部：72 齒，5° 旋轉角度，由於配有可轉向控制桿能順時針與逆時針旋轉，和帶有釋放鈕與獨特穿透孔的安全鎖，使其能於單手操作

L1 in mm	L2 in mm	B1 in mm	套筒扳手外徑1	套筒扳手外徑2	料號	包裝量
250	86	17.3	25.1 mm	36.5 mm	**0713 135 01**	1

通管套筒扳手

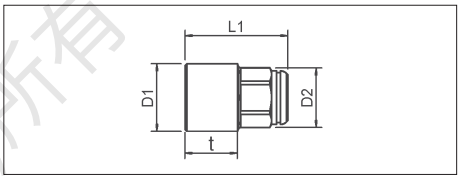

版本：鍍鉻，拋光

型態：短，附獨特穿透孔

萬用套統適用於最常見的五種螺絲頭
六角公制，方形公制，12角公制，六角英寸，外六角

in mm	L1 in mm	套筒扳手深度 in mm	套筒扳手外徑1 in mm	套筒扳手外徑2 in mm	料號	包裝量
10	36.5	13	15.5	19	**0713 135 10**	1/10
11			16.7		**0713 135 11**	
12		14	18		**0713 135 12**	
13			19.2		**0713 135 13**	
14			20.5		**0713 135 14**	
15		14.5	21.2		**0713 135 15**	
16			23		**0713 135 16**	
17			24		**0713 135 17**	
18			25		**0713 135 18**	
19			26.5		**0713 135 19**	
21			28		**0713 135 21**	
22			30		**0713 135 22**	

版權(著作權)所有 本公司保留一切法律權利

通管套筒扳手延伸管

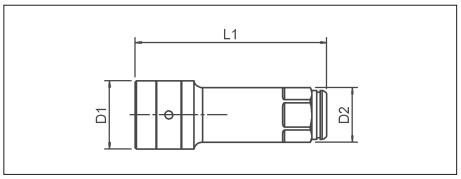

POWERDRIV

樣式：六角公制，19 mm, POWERDRIV

版本：鍍鉻，拋光

型態：獨特穿透孔

L1 in mm	套筒扳手深度1 in mm	套筒扳手深度2 in mm	料號	包裝量
75	26.5	19	**0713 135 02**	1

通管套筒扳手接合器

1

2

3

同時能夠使用在標準套筒扳手
轉接器適用在套筒扳手或起子頭

版本：鍍鉻，拋光

使用方式：適用於 19mm 套筒的可轉向棘輪通管扳手

項目	料號	總長度 in mm	料號	包裝量
1	For 1/2" 套筒扳手	39	**0713 135 03**	1
2	For 3/8" socket wrench	32.5	**0713 135 04**	
3	For 1/4" 六角起子頭	30.5	**0713 135 05**	

版權(著作權)所有本公司保留一切法律權利

額外料件：雙向棘輪通管扳手
料號 **0715 135 01**

迷你接合器

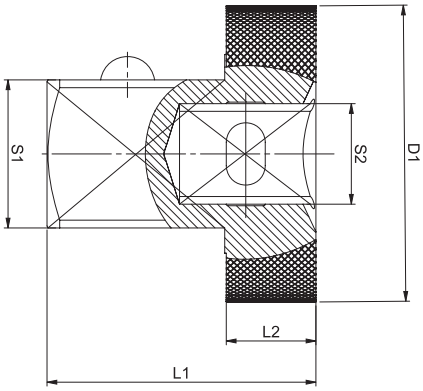

料號	0715 11 11	0715 11 12	0715 11 13
包裝量	1	1	1
起子頭 (S2)	1/4 inch	3/8 inch	1/2 inch
起子頭種類	內四方	內四方	內四方
接頭尺寸 (S1)	3/8 inch	1/2 inch	3/4 inch
接頭種類	外四方	外四方	外四方
套筒扳手外徑 (D1)	24.5 mm	33.5 mm	38.5 mm
押花厚度 (L2)	7.2 mm	8.5 mm	11.5 mm
長度 (L1)	18.5 mm	23.5 mm	34.5 mm

擁有較低安裝高度的小型延伸轉接器，適合在受限的空間

提升工作效率
藉由防滑壓花設計能用拇指提高螺絲上鎖過程的速度

迷你轉接器組



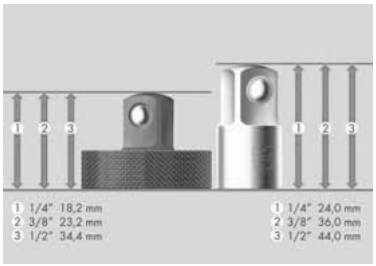

三件一組包含了從 3/8"到 3/4"的小型延伸接合器

擁有較低安裝高度的小型延伸轉接器，適合在受限的空間
提升工作效率

藉由防滑壓花設計能用拇指提高螺絲上鎖過程的速度
適用於空間侷限的作業

料號	0715 11 110
包裝量	1
組合/套件中的件數	3 PCS

交付物品的料號	品名描述	料號	數量
0715 11 110	迷你轉接器 1/4 inch; 3/8 inch	0715 11 11	1
	迷你轉接器 3/8 inch; 1/2 inch	0715 11 12	1
	迷你轉接器 1/2 inch; 3/4 inch	0715 11 13	1

版權(著作)所有 本公司保留一切法律權利

迷你型無段棘輪扳手

型號：短版，具有雙向方形接頭
頭部：無段棘輪， 轉動角度小於 3°
材質：鉻鉬鋼
表面處理：光滑表面， 霧面鍍鉻
型態：短小設計
適用範疇：
➔ 在狹小空間例如 引擎，機車，工具製造，機密機械，廚房施工，調校工作
注意事項：這是一件專業工具，僅能承受最大扭矩。因此，此扳手僅適合在有限的範圍內旋鬆螺栓/螺絲

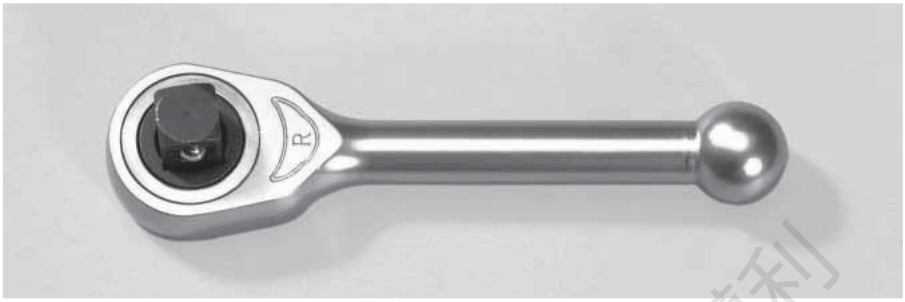

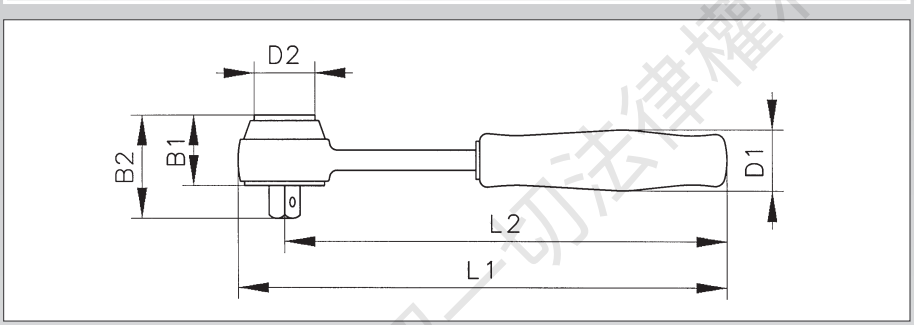

	L1 in mm	L2 in mm	B1 in mm	B2 in mm	D1 in mm	D2 in mm	F_{max} in Nm	料號	
1/4″	77	93	9	16	21	14	43	**0713 110 111**	1
3/8″	106	67	11	23	27	16	162	**0713 120 111**	

版權(著作權)所有 本公司保留一切法律權利

3/8" 棘輪扳手 – 適用於所有作業的最佳選擇工具

高品質，通過德國 **TÜV SÜD** 測試

Product Service

ZEBRA® ((1/2" 和 1/4") 棘輪扳手是所有細齒輪棘輪扳手中的測試贏家

測試方式：
在德國TÜV SÜD產品服務中心的監督與協助下，測試16家製造商中最重要的1/4" 和1/2" 棘輪扳手，每款測試 8 個並測試超過一千次，這個測試報告可向 Adolf Würth GmbH & Co. KG.(德國福士公司)取得

ZEBRA QUALITY



WÜRTH 槓桿式棘輪

2011年 紅點設計得獎

ZEBRA QUALITY

轉盤切換

小巧精細並附有細齒棘輪的頭部

72 齒的細齒 – 5° 旋轉角度

1. 透過轉盤簡單切換順時針和逆時針旋轉方向
2. 方形四邊的倒角 – 簡單的移除套筒
3. 偏移的棘輪扳本體提供更多的抓握的空間

轉向控制桿

48 齒堅固的棘輪和方便的排除器

48 齒 – 7.5° 旋轉角度的粗牙齒輪

1. 利用控制桿快速簡單的轉向順時針與逆時針方向
2. 安全開關配有快速排除器 – 上鎖
3. 安全開關配有快速排除器 – 解鎖
4. 低矮，受保護的轉向控制桿和偏移棘輪扳手軀幹提供更多的抓握的空間

版權(著作權)所有 公司保留一切法律權利

驅動轉輪	長度	依據標準	版本	握把
10–3/8"	175 mm	DIN 3122, ISO 3315	鍍鉻	2-複合式握把

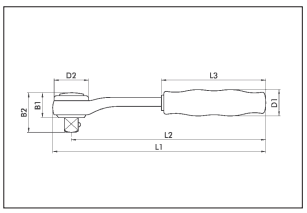

L1	L2	L3	B1	B2	D1	D2	料號	包裝量
175	160	82	19	28	16	30	**0712 038 0**	1
保養工具組							**0712 001**	1

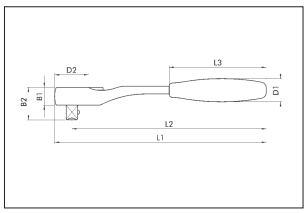

L1	L2	L3	B1	B2	D1	D2	料號	包裝量
175	160	86	16	26	19	32	**0712 038 01**	1
保養工具組							**0712 000 38**	1

可延長的3/8” 活動式接頭棘輪扳手

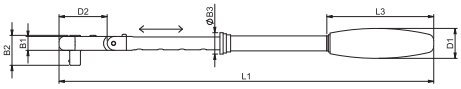

利用軸套與固定裝置，能將扳手最大延伸到 373 mm

依據標準：符合 DIN 3122, ISO 3315 規範

最佳化的動力傳輸性
伸縮手柄可最大延伸至 373 毫米

舒適的作業
- 配有安全鎖能快速彈出
- 配有鎖定裝置棘輪頭可隨意彈性轉動， 72 齒和 5°轉動角度

料號	0715 12 92
包裝量	1
頂部大小	3/8 inch
材質	鉻釩鋼
表面處理	高亮度光滑度鉻表面
握把材質	2-複合式組合手柄
最小 / 最大 長度	258-373 mm
手柄長度	110 mm
棘輪頭高度	13 mm
含直角量規的棘輪頭總高度	26.5 mm
襯套外徑	20.6 mm
手柄直徑	31 mm
棘輪直徑	37 mm

備品料號	備品料號	料號
0715 12 92	保養工具組	**0715 12 920**

可依據需求調整長度

配有鎖定機制可自由調整棘輪頭角度

版權(著作權)所有本公司保留一切法律權利

3/8″扳手延長桿

依據標準：符合 DIN 3123, ISO 3316 規範
表面處理：鍍鉻
接入端口：3/8″ 帶球頭定位裝置
接出端口：3/8″

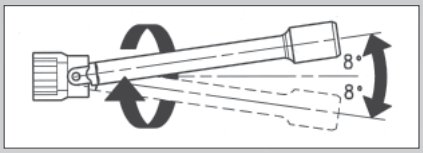

[1] 可彎曲延長桿：最大角度 8°；
➔ 可在狹小空間作業

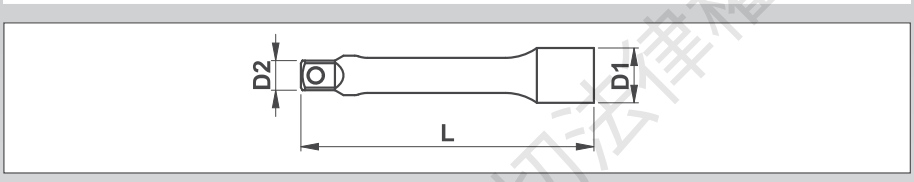

D1 mm	D2 mm	L mm	L	料號	
17.5	12	38	1 1/2″	**0713 128 101**	1/10
17.5	12	75	3″	**0713 128 103**	
17.5	12	125	5″	**0713 128 105**	
17.5	12	250	10″	**0713 128 110**	
18	13	125	5″	**0715 12 40**[1]	1

3/8″ 套筒萬向接頭

依據標準：符合 DIN 3123, ISO 3316 規範
面處理：鍍鉻
接入端口：3/8″ 帶球頭定位裝置
接出端口：3/8″ 方頭
接頭：彈簧式固定
➔ 用於保持在安裝位置



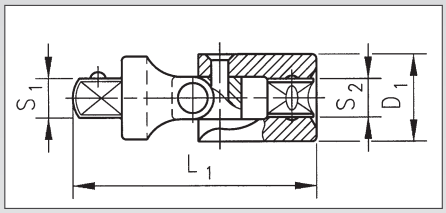

S1	S2	D1 mm	L1 mm	料號	
3/8″	3/8″	17.5	55	**0713 128 301**	1/10

3/8″套筒轉接頭

接入端口：方形套筒符合 DIN 3121 依據標準使用在棘輪扳手或四方頭
帶有鎖定插銷與 O 形環圈槽
接出端口：1/4″ 六角套筒，符合 DIN 3126 依據標準
應用範圍：1/4″ 起子頭夾持器

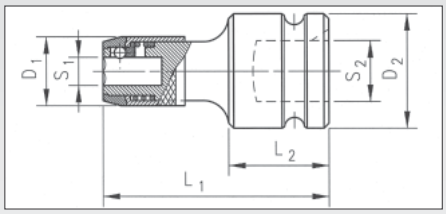

S1	S2	L1 mm	L2 mm	D1 mm	D2 mm	料號	
1/4″	3/8″	43	15	14	19	**0715 12 01**	1

連接器

依據標準：符合 DIN 3123, ISO 3316 規範
表面處理：鍍鉻
接入端口：3/8″ 方形母套筒
接出端口：1/2″ 或 1/4″ 方形公套筒
應用範圍：1/4″ 或 1/2″ 套筒起子頭

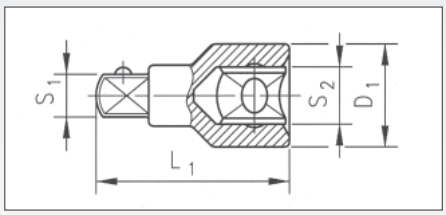

S1	S2	D1 mm	L1 mm	料號	
1/4″	3/8″	17	27	**0713 128 401**	1/10
1/2″	3/8″	20	36	**0713 128 402**	

版權(作權)所有 本公司保留一切法律權利

3/8″ 公制六角套筒

依據標準：符合 DIN 3124, ISO 2725，規範
表面處理：鍍鉻，霧面拋光
接入端口：3/8″ 帶球頭固定裝置
接出端口：PWOERDRIV 公制六角頭
類型：短版

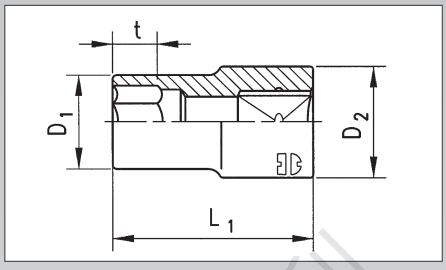

mm	L1 mm	D1 mm	D2 mm	t mm	料號	
6	27	9.4	17.7	7	**0713 121 106**	
7	27	11	17.7	7	**0713 121 107**	
8	27	12.2	17.7	8	**0713 121 108**	
9	27	13.5	17.7	9	**0713 121 109**	
10	27	14.7	17.7	9	**0713 121 110**	
11	27	16	17.7	10	**0713 121 111**	
12	27	17.2	17.7	11	**0713 121 112**	
13	30	18.5	17.7	11	**0713 121 113**	
14	30	19.7	18	13	**0713 121 114**	1/10
15	30	21	19	13	**0713 121 115**	
16	30	22.2	20	13	**0713 121 116**	
17	30	23.5	21	13	**0713 121 117**	
18	33	24.7	21.5	14	**0713 121 118**	
19	33	26	22.5	14	**0713 121 119**	
20	33	27.2	23.5	14	**0713 121 120**	
21	33	28.5	25	14	**0713 121 121**	
22	33	29.7	26	16	**0713 121 122**	

3/8″ 英制六角套筒

表面處理：鍍鉻，霧面拋光
接入端口：3/8″ 帶球頭固定裝置
接出端口：PWOERDRIV 英制六角頭
類型：短版

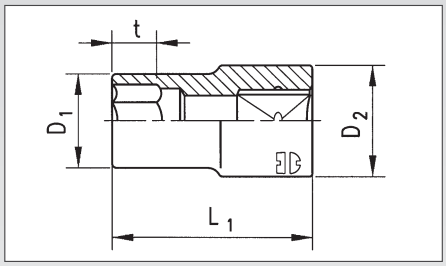

inch	L1 mm	D1 mm	D2 mm	t mm	料號	
1/4	25.5	10	17	7	**0713 121 201**	
9/32	25.5	10.9	17	8	**0713 121 202**	
5/16	25.5	11.8	17	8	**0713 121 203**	
11/32	25.5	13	17	8	**0713 121 204**	
3/8	25.5	14.3	17	8	**0713 121 205**	
7/16	25.5	16	17	8	**0713 121 206**	
1/2	25.5	18.4	17	9	**0713 121 207**	
9/16	27	20	18	14	**0713 121 208**	1/10
19/32	27	20.9	19	14	**0713 121 209**	
5/8	27	22	20	14	**0713 121 210**	
11/16	27	23.9	21	14	**0713 121 211**	
3/4	29	25.6	22.5	15	**0713 121 212**	
25/32	29	27.1	23.5	15	**0713 121 213**	
13/16	29	27.9	24.5	15	**0713 121 214**	
7/8	31	30	26	17	**0713 121 215**	

版權(著作權)所有本公司保留一切法律權利

3/8″ 公制長版六角套筒

表面處理：鍍鉻，霧面拋光
接出端口：3/8″ 帶球頭固定裝置
接入端口：PWOERDRIV 公制六角頭
類型：長版
應用範圍：雙頭螺栓，螺桿的螺絲連接器

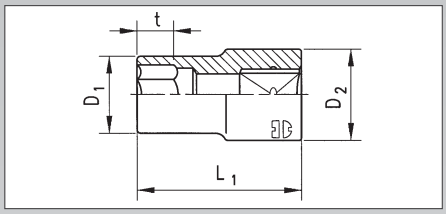

mm	L1 mm	D1 mm	D2 mm	t mm	料號	
7	64	10.9	16.7	13	**0713 122 107**	1
8	64	11.8	16.7	15	**0713 122 108**	
9	64	13.4	16.7	16	**0713 122 109**	
10	64	14.6	16.7	25.5	**0713 122 110**	
11	64	15.9	16.7	25.5	**0713 122 111**	
12	64	16.7	16.7	25.5	**0713 122 112**	
13	64	18.2	18.2	25.5	**0713 122 113**	
14	64	19.5	19.5	25.5	**0713 122 114**	
15	64	20.7	20.7	25.5	**0713 122 115**	
16	64	21.7	21.7	25.5	**0713 122 116**	
17	64	23.3	23.3	25.5	**0713 122 117**	
18	64	23.8	23.8	25.5	**0713 122 118**	
19	64	25.4	23.5	25.5	**0713 122 119**	
20	64	27.1	25.5	25.5	**0713 122 120**	
21	64	27.8	26	25.5	**0713 122 121**	
22	64	29.6	27	25.5	**0713 122 122**	

3/8″ 萬向套筒

表面處理：鍍鉻，霧面拋光
接出端口：3/8″ 帶球頭固定裝置
接入端口：PWOERDRIV 公制六角頭
類型：長版
應用範圍：應用在不易安裝的地方

[1] 特別適合在火星塞



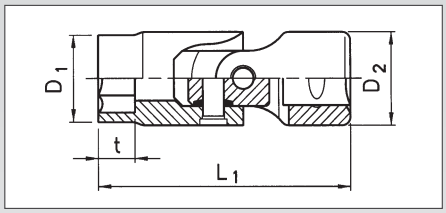

mm	L1 mm	D1 mm	D2 mm	t mm	料號	
10	48.5	14.5	19	8.8	**0713 121 10**	1
11	49.5	15.8	19	9.8	**0713 121 11**	
12	50	17	19	10.3	**0713 121 12**	
13	51	18.3	19	11.3	**0713 121 13**	
14	51	19.3	19	11.3	**0713 121 14**	
15	53.5	20.8	19	12.8	**0713 121 15**	
16	53.5	22	19	12.8	**0713 121 16**	
17	54.5	23.3	19	13.8	**0713 121 17**	
18	54.5	24.5	19	13.8	**0713 121 18**	
19	56.5	25.8	19	15.8	**0713 121 19**	
20.8/21	59	28.3	19	17.3	**0713 121 21** [1]	

3/8″ 螺絲起子六角套頭

表面處理：鍍鉻，霧面拋光
接出端口：3/8″ 帶球頭固定裝置
接入端口：公制內六角，符合 DIN 7422 規範
類型；短版



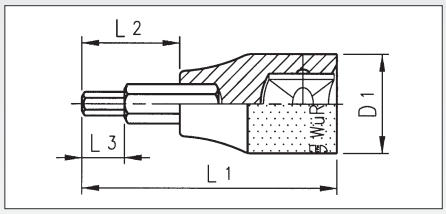

mm	L_1 mm	L_2 mm	L_3 mm	D_1 mm	料號	
3	50.5	20.5	11	19	**0715 127 03**	1
4	50.5	20.5	11	19	**0715 127 04**	
5	50.5	20.5	11	19	**0715 127 05**	
6	50.5	20.5	11	19	**0715 127 06**	
7	50.5	20.5	10.5	19	**0715 127 07**	
8	50.5	20.5	–	19	**0715 127 08**	
9	50.5	20.5	13.5	19	**0715 127 09**	
10	50.5	20.5	–	19	**0715 127 10**	

版權(著作權)所有本公司保留一切法律權利

萬能套筒

用於旋緊或旋鬆螺桿和螺帽

- 此萬用工具可當作套筒扳手，尺寸從 7 到 19 毫米或是 13 到 32 毫米的
- 取代六角扳手，六角扳手頭和開口扳手
- 節省非常大量的時間與空間

藉由 54 個彈簧裝置的特殊插銷，可以很穩固的夾住方形和六角頭，梅花頭形，翼形螺帽和溝頭螺絲和吊環螺栓

注意事項：這是一個全功能解決問題的工具，它只能承受最大扭矩值的壓力。該工具不能代替專業的套筒扳手







in mm		L in mm	F_{max} in Nm	料號	
7 – 19	3/8″	53.5	size 19 mm: 225	**0714 121 907**	1
13 – 32	1/2″	87	size 32 mm: 450	**0714 131 907**	

版權(著作權)所有 本公司保留一切法律權利

3/8" 多功能套筒

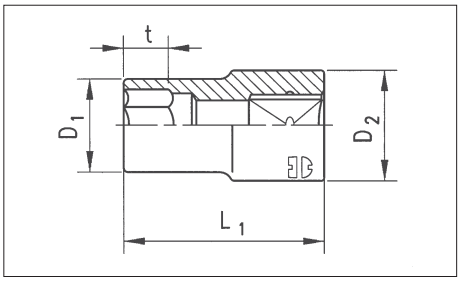

由於新的樣式設計，這是個全能的問題解決器，旋鬆與鎖緊所有常見的完整、圓的和有損壞的螺栓和螺帽

能夠普遍的用在組裝，保養與維修上

表面處理：鍍鉻，拋光

接入端頭：3/8″ 方形套筒

接出端頭：6 角型，多導軌

型態：短型

如何使用：

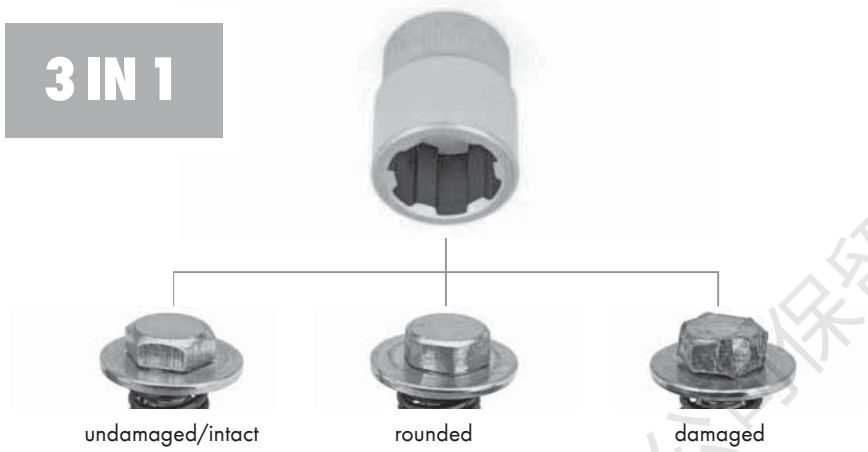

mm	L1 in mm	D1 in mm	D2 in mm	t in mm	料號	包裝量
8	28	13.5	17.5	10	**0713 124 08**	1/10
9	28	15	17.5	10	**0713 124 09**	
10	28	16	17.5	10	**0713 124 10**	
11	28	18.3	20.5	10	**0713 124 11**	
12	28	19.3	21.5	10	**0713 124 12**	
13	28	20.5	21.5	10	**0713 124 13**	
14	28	20.5	21.5	15	**0713 124 14**	
15	30	23.5	22	15	**0713 124 15**	
16	30	23.5	22	15	**0713 124 16**	
17	30	26.5	24.2	15	**0713 124 17**	
18	30	26.6	24.2	15	**0713 124 18**	
19	30	27.5	25	15	**0713 124 19**	
+1/2" 在 3/8" 轉接頭，總長度 36 mm					**0712 138 401**	

3/8" 多功能套筒組			
	6 角多導軌，包含夾持條	料號	包裝量
13 件	8, 9, 10, 11, 12, 13, 14, 15, 16, 17, 18, 19 mm + 1/2" 在 3/8" 轉接頭	**0713 124 0**	1

版權(著作權)所有 本公司保留一切法律權利

3/8″ 外六角星型套筒

表面處理：鍍鉻，霧面拋光
接出端口：3/8″ 帶球頭定位裝置
接入端口：外六角星型
類型：短版
[1] 類型：長版

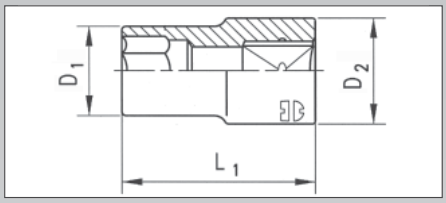

	mm	L1 mm	D1 mm	D2 mm	料號	
5	4.75	26	7.0	17	**0715 122 05**	1
6	5.74	26	7.7	17	**0715 122 06**	
7	6.22	26	8.3	17	**0715 122 07**	
8	7.52	26	10.2	17	**0715 122 08**	
10	9.42	26	12.3	17	**0715 122 10**	
11	10.08	26	13.3	17	**0715 122 11**	
12	11.17	26	14.3	17	**0715 122 12**	
14	12.9	26	15.8	17	**0715 122 14**	
8[1]	7.52	55	9.9	17	**0715 122 081**	

3/8″ 內六角星型套筒

表面處理：鍍鉻，霧面拋光
接出端口：3/8″ 帶球頭定位裝置
接入端口：內六角星型
類型：短版



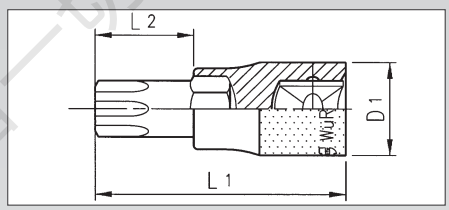

	mm	L1 mm	L2 mm	D1 mm	料號	
15	3.26	50.5	20.5	19	**0715 123 15**	1
20	3.84	50.5	20.5	19	**0715 123 20**	
25	4.40	50.5	20.5	19	**0715 123 25**	
27	4.96	50.5	20.5	19	**0715 123 27**	
30	5.49	50.5	20.5	19	**0715 123 30**	
40	6.66	50.5	20.5	19	**0715 123 40**	
45	7.77	50.5	20.5	19	**0715 123 45**	
50	8.79	50.5	20.5	19	**0715 123 50**	

3/8″ 萬向接合器

表面處理：鍍鉻，霧面拋光
接出端口：3/8″ 帶球頭定位裝置
接入端口：外六角星型
類型：短版



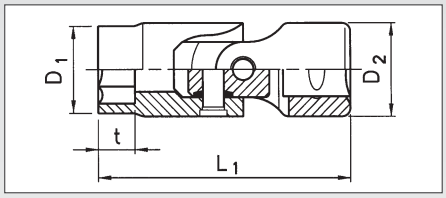

	L1 mm	D1 mm	D2 mm	t mm	料號	
8	46	9.9	19	6.6	**0715 126 08**	1
10	47	11.8	19	7.4	**0715 126 10**	
12	48.5	14.5	19	9	**0715 126 12**	
14	49	15.7	19	9.8	**0715 126 14**	

3/8″ 套筒夾持器

表面處理：高亮鍍鉻，沖孔
應用範圍
有 16 夾孔，容易存放 3/8″ 套筒



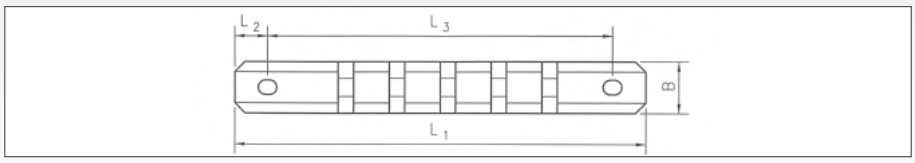

L1 mm	L2 mm	L3 mm	B mm	D mm	料號	
430	13	407	20	5.5	**0713 121 01**	1

版權(著作權)所有 本公司保留一切法令權利

3/8" 套筒扳手套組



硬泡棉襯墊穩固零件
料號 0955 12 160

金屬盒, 315x115x40 mm, 尺寸 2
料號 0955 715 2

內含：16 件
雙向棘輪扳手 x 1
125mm 延長桿 x 1
250mm 延長桿 x 1
萬向接頭 x 1
套筒 x 12
尺寸 8, 9, 10, 11, 12, 13, 14, 15, 16, 17, 18, 19

料號 0965 12 160

適用內六角和外六角螺絲

硬泡棉襯墊穩固零件
料號 0955 12 190

金屬盒, 315x115x40 mm, 尺寸 2
料號 0955 715 2

內含：19 件
雙向棘輪扳手 x 1
75mm 延長桿 x 1
萬向接頭 x 1
套筒 x 12
套筒 x 8 E5, 6, 7, 8, 10, 11, 12, 14
起子頭 x 8 T15, 20, 25, 27, 30, 40, 45, 60

料號 0965 12 190



英吋

硬泡棉襯墊穩固零件
料號 0955 12 19

金屬盒, 315x115x40 mm, 尺寸 2
料號 0955 715 2

內含：19 件
雙向棘輪扳手 x 1
125mm 延長桿 x 1
250mm 延長桿 x 1
萬向接頭 x 1
15 件 英制套筒
1/4, 9/32, 5/16; 11/32; 3/8; 7/16; 9/16; 19/32; 5/8, 11/16, 3/4; 25/32; 13/16,; 7/8

料號 0965 12 19

版權(著作權)所有 本公司保留一切法律權利

3/8" 套筒扳手套組

WÜRTH-雙向棘輪扳手

2011年紅點設計得獎

ZEBRA QUALITY

附帶轉向控制桿

精巧基本套組，附套筒，尺寸 6–19 毫米

硬泡棉襯墊穩固零件, 料號 0955 038 19
金屬盒, 315 x 115 x 40 mm, 尺寸 2, 料號 0955 715 2

內含：19 件
雙向棘輪扳手 x 1
38mm 傾斜延長桿 x 1
125mm 延長桿 x 1
250mm 延長桿 x 1
萬向接頭 x 1
14 件，套筒含 尺寸：
6; 7; 8; 9; 10; 11; 12; 13; 14;15; 16; 17; 18; 19 mm

料號 0965 038 19
包裝量 1

版權(著作權)所有 本公司保留一切法律權利

WÜRTH

⅜" 套筒扳手套組

硬泡棉襯墊穩固零件
料號 0955 12 34
金屬盒 405x160x50 mm, 尺寸 3
料號 0955 715 3

內含：34 件
棘輪扳手 x 1
125mm 延長桿 x 1
250mm 延長桿 x 1
萬向接頭 x 1
14 件套筒 8, 9, 10, 11, 12, 13, 14, 15, 16, 17, 18, 19, 21, 22
8 外六角套筒, E 5, 6, 7, 8, 10, 11, 12, 14
8 內六角套筒, TX 5, 6, 7, 8, 10, 11, 12, 14

料號 0965 12 34

硬泡棉襯墊穩固零件
料號 0955 12 42
金屬盒 405x160x50 mm, 尺寸 3
料號 0955 715 3

內含：42 件
棘輪 x 1
75mm 延長桿 x 1
250mm 延長桿 x 1
萬向接頭 x 1
14 公制六角短套筒, 尺寸 8, 9, 10, 11, 12, 13, 14, 15, 16, 17, 18, 19, 21, 22
8公制六角長套筒, E 5, 6, 7, 8, 10, 11, 12, 14
8 外六角套筒, TX 5, 6, 7, 8, 10, 11, 12, 14
8 內六角套筒, E 5, 6, 7, 8, 10, 11, 12, 14

料號 0965 12 42

METAL BOX

金屬盒 405x160x50 mm, 尺寸 3,
無起子頭
料號 0955 715 3

版權(著作權)所有公司保留一切法律權利

1/2" 棘輪扳手 - 適用於所有應用層面的正確方案

高品質，通過德國 TÜV SÜD 測試

TÜV SÜD Product Service

ZEBRA® (1/2" 和 1/4") 棘輪扳手是所有細齒輪棘輪扳手中的測試贏家

測試方式：
在德國 TÜV SÜD 產品服務中心的監督與協助下，測試16家製造商中最重要的 1/4" 和 1/2" 棘輪扳手，每款測試 8 個並測試超過一千次，這個測試報告可向 Adolf WÜrth GmbH & Co. KG.(德國福士公司)取得

ZEBRA QUALITY



WÜRTH-雙向棘輪扳手

2011年紅點設計得獎

ZEBRA QUALITY

轉盤切換

小巧精細並附有細齒棘輪的頭部

72 齒的細齒 - 5°旋轉角度

1. 透過轉盤簡單切換順時針和逆時針旋轉方向
2. 方形四邊的倒角 - 簡單的移除套筒
3. 偏移的棘輪扳本體提供更 多的抓握的空間

轉向控制桿

48 齒堅固的棘輪和方便的排除器

48 齒 - 7.5°旋轉角度的粗牙齒輪

1. 利用控制桿快速簡單的轉向順時針與逆時針方向
2. 安全開關 配有快速排除器 - 上鎖
3. 安全開關 配有快速排除器 - 解鎖
4. 低矮，受保護的轉向控制桿和彎曲棘輪扳手軀幹提供更多的抓握的空間

接入端口	長度	依據標準	版本	握把
12.5-1/2"	250 mm	DIN 3122, ISO 3315	鍍鉻	2-複合式組合握把

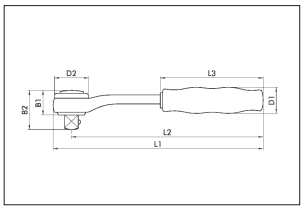

L1	L2	L3	B1	B2	D1	D2	料號	包裝量
250	240	112	26	43	26	37	**0712 012 0**	1
保養工具組							**0712 002**	1

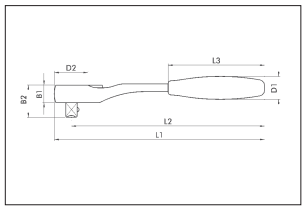

L1	L2	L3	B1	B2	D1	D2	料號	包裝量
250	240	111	20	37	26	40	**0712 012 01**	1
保養工具組							**0712 000 12**	1

版權(著作權)所有 公司保留一切法律權利

1/2-INCH 活動式套筒棘輪扳手-英制

萬向頭可旋轉 180°

- 依據標準：符合 DIN 3122, ISO 3315
- 頭部：72 齒，5° 旋轉角度

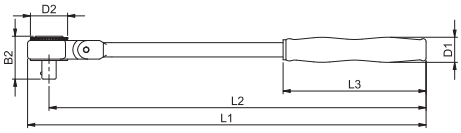

接頭尺寸	1/2 inch
材質	鉻釩鋼
表面處理	鍍鉻
握把材質	2-複合式組合手柄
手柄長度 (L3)	105 mm
棘輪頭高度 (B1)	24 mm
棘輪頭總高度含接頭 (B2)	39 mm
手柄直徑 (D1)	29 mm
棘輪直徑 (D2)	35 mm

料號	**0715 13 90**	**0715 13 91**
包裝量	1	1
長度 (L1)	264 mm	402 mm

備品料號	**品名描述**	**料號**
0715 13 90	保養工具組	**0712 002**
0715 13 91	保養工具組	**0712 002**

1/2-INCH 可伸縮活動式套筒棘輪扳手-英制

利用軸套與固定裝置，能將扳手最大延伸到 430 毫米

依據標準：符合 DIN 3122, ISO 3315

最佳的動力傳輸性
伸縮桿體可最大延伸至 430 mm

舒適的作業
- 配有安全鎖能快速退出
- 性配有鎖定裝置棘輪頭可隨意彈性轉動，72=齒和=5°轉動角度

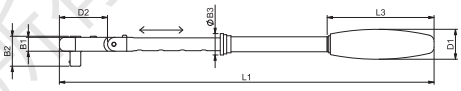

料號	**0715 13 92**
包裝量	1
頂部大小	1/2 inch
材質	鉻釩鋼
表面處理	高亮度光滑度鉻表面
握把材質	2-件式組合手柄
最小 / 最大 長度 (L1)	294-430 mm
手柄長度 (L3)	110 mm
棘輪頭高度 (B1)	15.5 mm
棘輪頭總高度含接頭 (B2)	34 mm
伸縮襯套外徑 (B3)	24 mm
手柄直徑 (D1)	31 mm
棘輪直徑 (D2)	40 mm

備品料號	**品名描述**	**料號**
0715 13 92	保養工具組	**0715 13 920**

版權(著作權)所有 本公司保留一切法律權利

1/2-INCH 英制套筒固定桿

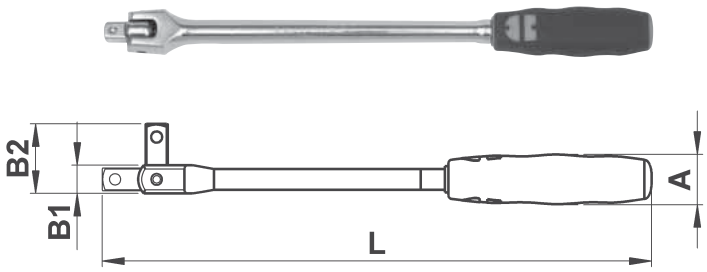

接頭可 180° 旋轉並固定在所需要的位置，因此非常適合在不同的位置強力鎖緊。

- 依據標準：符合 DIN 3122, ISO 3315
- 設計:鍍鉻

頂部大小	1/2 inch

料號	0712 130 101	0712 130 102	0712 130 105
包裝量	1/10	1	1/10
長度 (L)	365 mm	490 mm	600 mm
手柄直徑 (A)	33 mm	35 mm	35 mm
頭部寬度 (B1)	15 mm	20 mm	20 mm

備用配件	品名描述	料號
0712 130 101	1/2 英吋，多角度棘輪扳手配品套件	0712 130 100
0712 130 102	1/2 英吋，多角度棘輪扳手配品套件	0712 130 100
0712 130 105	1/2 英吋，多角度棘輪扳手配品套件	0712 130 100

1/2-INCH 英制 T 型手柄

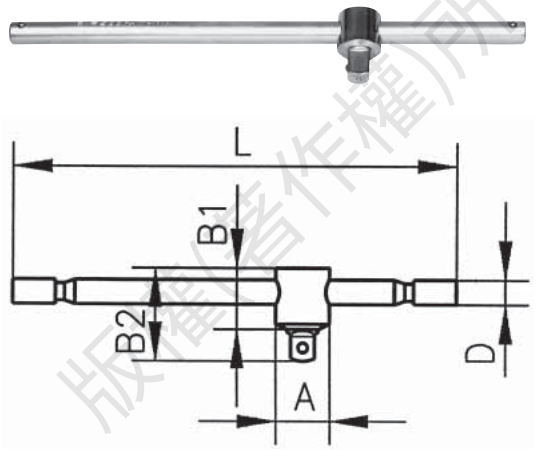

附球頭定鎖裝置的滑動手柄可當作 T 型扳手或 L 型扳手使用。

- 依據標準：符合 Standard: DIN 3122, ISO 3315
- 設計：鍍鉻

料號	0712 130 201
包裝量	1/10
頂部大小	1/2 inch
長度 (L)	295 mm
頭部長度 (B1)	25 mm

版權(著作權)所有 本公司保留一切法律權利

1/2″ 套筒用延長桿

標準： DIN 3123, ISO 3316
表面處理：鍍鉻
接入端口：1/2” 球形搭扣槽
接出端口：1/2”

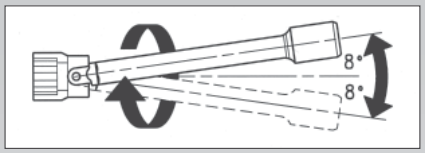

[1] 可變化角度的延長桿使用方式：
最大可移動角度為 8°
→ 適合在狹小空間使用。



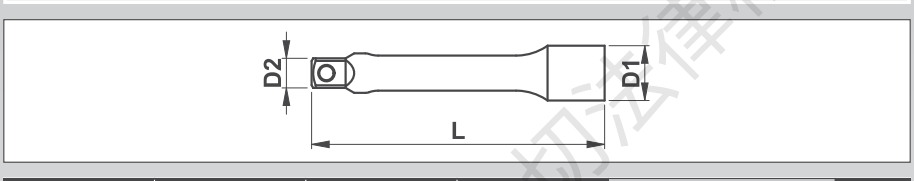

D1 mm	D2 mm	L mm	L	料號	
23	15	53	2″	**0712 138 102**	1/10
23	15	75	3″	**0712 138 103**	
23	15	125	5″	**0712 138 105**	
23	15	250	10″	**0712 138 110**	
23	17	457	18″	**0712 138 118**	
23	15.5	75	3″	**0715 13 40** [1]	1
23	15.5	150	6″	**0715 13 41** [1]	

1/2″ 套筒用萬向接頭

標準： DIN 3123, ISO 3316 規範
表面處理：鍍鉻 接入端口：
1/2” 球形搭扣槽
接出端口：1/2
接合處：製動
→ 能維持在特定的位置上



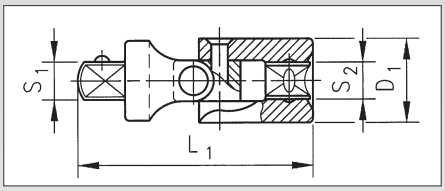

S1	S2	D1 mm	L1 mm	料號	
1/2″	1/2″	25	70	**0712 138 301**	1/10

1/2″ 快拆轉接頭

接入端口：四方套筒符合 DIN 3121
，用於棘輪扳手或其他
方形頭。
帶有適合安全銷和O型圈凹槽的鑽孔。
接出端口：1/4” 或 5/16” 六角套
筒，符合 DIN 3126
應用範圍：1/4” 或 5/16” 起子頭
的通用夾持器

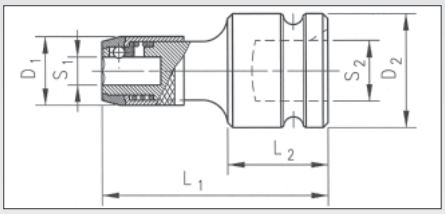

S1	S2	L1 mm	L2 mm	D1 mm	D2 mm	料號	
1/4″	1/2″	50	22	15	25	**0715 13 01**	1
5/16″	1/2″	50	22	20	25	**0715 13 02**	

連接件

標準：DIN 3123, ISO 3316
表面處理：鍍鉻
接入端口：1/2” 方孔
接出端口：3/8” 或 3/4” 方頭
使用範圍：3/8” 或 3/4” 套頭
同時配 合 22 mm 扳手使用

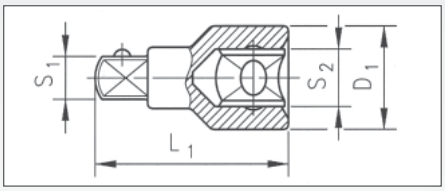

S1	S2	D1 mm	L1 mm	料號	
3/8″	1/2″	23	38	**0712 138 401**	1/10
3/4″	1/2″	25	44	**0712 138 402**	
3/8″	1/2″	25	600	**0715 12 171** [1]	1

版權(著作權)所有 本公司保留一切法律權益

1/2″ 六角套筒，公制

標準：DIN 3124, ISO 2725
表面處理：鍍鉻，霧面拋光
接出端口：1/2″ 球頭定位裝置
接出端口：PWOERDRIV、公制、六角
類型：短

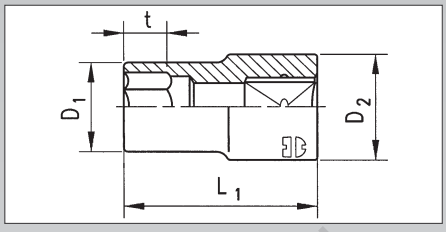

mm	L_1 mm	D_1 mm	D_2 mm	t mm	料號	
8	36	13	23	8	**0712 131 108**	1/10
9	36	14.2	23	9	**0712 131 109**	
10	36	15.5	23	9	**0712 131 110**	
11	36	16.7	23	10	**0712 131 111**	
12	36	18	23	11	**0712 131 112**	
13	36	19.2	23	11	**0712 131 113**	
14	36	20.5	23	13	**0712 131 114**	
15	36	21.7	22	13	**0712 131 115**	
16	36	23	23.2	13	**0712 131 116**	
17	36	24.2	23.2	13	**0712 131 117**	
18	36	25.5	23.5	14	**0712 131 118**	
19	36	26.7	24.7	14	**0712 131 119**	
20	36	28	25.5	14	**0712 131 120**	
21	38	29.2	26	14	**0712 131 121**	
22	38	30.5	26.5	16	**0712 131 122**	
23	38	31.7	27.7	16	**0712 131 123**	
24	38	33	29	18	**0712 131 124**	
25	38	34	30	18	**0712 131 125**	
26	38	35.5	31.5	18	**0712 131 126**	
27	44	36.7	32.2	20	**0712 131 127**	
28	44	38	33.5	20	**0712 131 128**	
30	44	40.5	36	22	**0712 131 130**	
32	44	43	38.1	24	**0712 131 132**	
34	47	45.5	40	25	**0712 131 134**	
36	50	48	42	28.5	**0712 131 136**	

1/2″ 十二角套筒，公制

標準：DIN 3124, ISO 2725
表面處理：鍍鉻，霧面拋光
接出端口：1/2″ 球頭定位裝置
接出端口：PWOERDRIV、公制、六角
類型：短

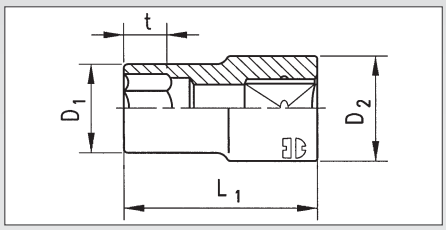

mm	L_1 mm	D_1 mm	D_2 mm	t mm	料號	
8	36	12.9	21.9	7	**0712 133 108**	1/10
9	36	14	21.9	8	**0712 133 109**	
10	36	15.4	21.9	10	**0712 133 110**	
11	36	16.6	21.9	10	**0712 133 111**	
12	36	17.9	21.9	10	**0712 133 112**	
13	36	19.1	21.9	11	**0712 133 113**	
14	36	20.4	21.9	11	**0712 133 114**	
15	36	21	21.9	11	**0712 133 115**	
16	36	22.5	21.9	11	**0712 133 116**	
17	36	24	23.2	11	**0712 133 117**	
18	36	25.4	23.5	16	**0712 133 118**	
19	36	26.5	24.7	16	**0712 133 119**	
20	36	27.9	25.5	16	**0712 133 120**	
21	38	28.5	26	19	**0712 133 121**	
22	38	29.9	26.5	19	**0712 133 122**	
23	38	31.2	27.7	19	**0712 133 123**	
24	38	32	29	19	**0712 133 124**	
26	38	35	31.5	19	**0712 133 126**	
27	44	36	32.2	24	**0712 133 127**	
28	44	37.7	33.5	24	**0712 133 128**	
30	44	40	36	24	**0712 133 130**	
32	44	42	38.1	24	**0712 133 132**	
34	47	45.5	40	25	**0712 133 134**	
36	50	48	42	28.5	**0712 133 136**	

版權(著作權)所有 本公司保留一切法律權利

½" 六角套筒

英制

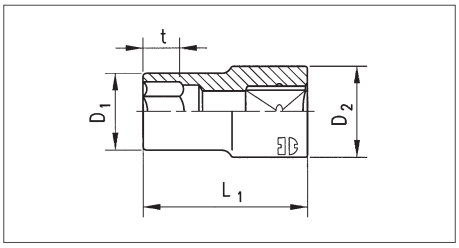

- 表面處理：鍍鉻，霧面拋光
- 接出端口：½" 球頭定位裝置
- 接出短口：POWERDRIV®、英制、六角
- 類型：短

in inches	L1 in mm	D1 in mm	D2 in mm	t in mm	料號	包裝量
⅜	38	16.1	21.9	12.0	**0712 131 201**	1/10
7/16	38	17.9	21.9	12.0	**0712 131 202**	1/10
½	38	19.1	21.9	12.5	**0712 131 203**	1/10
9/16	38	20.6	21.9	13.0	**0712 131 204**	1/10
19/32	38	21.0	21.9	13.0	**0712 131 205**	1/10
⅝	38	22.9	21.9	13.0	**0712 131 206**	1/10
11/16	38	24.6	21.9	13.0	**0712 131 207**	1/10
¾	38	26.5	24.7	19.0	**0712 131 208**	1/10
25/32	38	27.9	25.5	19.0	**0712 131 209**	1/10
13/16	38	28.5	25.5	19.0	**0712 131 210**	1/10
⅞	41	29.9	26.5	22.5	**0712 131 211**	1/10
15/16	41	32.0	29.0	22.5	**0712 131 212**	1/10
1	41	34.0	30.0	22.5	**0712 131 213**	1/10
1 1/16	44	36.0	32.2	24.5	**0712 131 214**	1/10
1 ⅛	44	37.7	33.5	24.5	**0712 131 215**	1/10
1 3/16	44	40.0	36.0	24.5	**0712 131 216**	1/10
1 ¼	44	42.0	38.1	25.5	**0712 131 217**	1/10

六角長套筒、公制

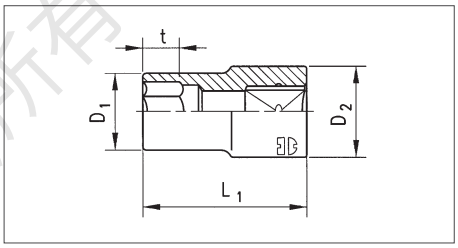

- 表面處理：鍍鉻，霧面拋光
- 接出端口：½" 球頭定位裝置
- 接出短口：POWERDRIV®、公制、六角
- 類型：長

in mm	L1 in mm	D1 in mm	D2 in mm	t in mm	料號	包裝量
10	77	15.4	21.8	25.0	**0712 132 310**	1/10
11	77	16.6	21.8	25.0	**0712 132 311**	1/10
12	77	17.9	21.8	25.0	**0712 132 312**	1/10
13	77	19.1	21.8	25.0	**0712 132 313**	1/10
14	77	20.4	21.8	25.0	**0712 132 314**	1/10
15	77	21.6	21.6	35.5	**0712 132 315**	1/10
16	77	22.6	22.6	35.5	**0712 132 316**	1/10
17	77	24.1	24.1	35.5	**0712 132 317**	1/10
18	77	25.4	25.4	35.5	**0712 132 318**	1/10
19	77	26.5	26.5	35.5	**0712 132 319**	1/10
20	77	27.8	27.8	35.5	**0712 132 320**	1/10
21	77	28.2	28.2	35.5	**0712 132 321**	1/10
22	77	29.7	29.7	35.5	**0712 132 322**	1/10
23	77	31.2	27.0	35.5	**0712 132 323**	1/10
24	77	31.7	27.0	35.5	**0712 132 324**	1/10
26	77	35.4	33.0	35.5	**0712 132 326**	1/10
27	77	35.7	33.0	35.5	**0712 132 327**	1/10
28	77	37.6	33.0	35.5	**0712 132 328**	1/10

版權(著作權)所有 未經同意 一切法律權利

長版套筒

½" 公制，12 角，長版

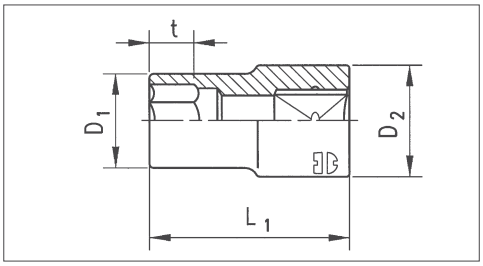

- 表面處理：鍍鉻，霧面拋光
- 接出端口：½" 球頭定位裝置
- 接出短口：POWERDRIV®、公制、12角
- 類型：長

in mm	L1 in mm	D1 in mm	D2 in mm	t in mm	料號	包裝量
10	77	15.4	21.8	25.0	**0712 132 110**	1/10
11	77	16.6	21.8	25.0	**0712 132 111**	1/10
12	77	17.9	21.8	25.0	**0712 132 112**	1/10
13	77	19.1	21.8	25.0	**0712 132 113**	1/10
14	77	20.4	21.8	25.0	**0712 132 114**	1/10
15	77	21.6	21.6	35.5	**0712 132 115**	1/10
16	77	22.6	22.6	35.5	**0712 132 116**	1/10
17	77	24.1	24.1	35.5	**0712 132 117**	1/10
18	77	25.4	25.4	35.5	**0712 132 118**	1/10
19	77	26.5	26.5	35.5	**0712 132 119**	1/10
20	77	27.8	27.8	35.5	**0712 132 120**	1/10
21	77	28.2	28.2	35.5	**0712 132 121**	1/10
22	77	29.7	29.7	35.5	**0712 132 122**	1/10
23	77	31.2	27.0	35.5	**0712 132 123**	1/10
24	77	31.7	27.0	35.5	**0712 132 124**	1/10
26	77	35.4	33.0	35.5	**0712 132 126**	1/10
27	77	35.7	33.0	35.5	**0712 132 127**	1/10
28	77	37.6	33.0	35.5	**0712 132 128**	1/10
30	77	39.9	33.0	35.5	**0712 132 130**	1/10
32	77	41.9	34.0	35.5	**0712 132 132**	1/10

版權(著作權)所有 本公司保留一切法律權利

1/2″ 套筒頭，雙定位滾珠

表面處理：鍍鉻，霧面拋光
接入端口：1/2″ 球頭定位裝置
接出端口：六角，公制，雙滾珠夾具和螺旋彈簧圈
類型：短，POWERDRIV
應用範圍：牢固的抓住螺絲，即使在狹小的空間中，也能夠穩固抓住低矮的六角頭和A2螺絲

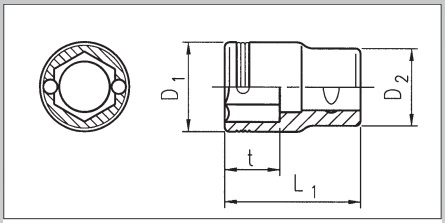

mm	L_1 mm	D_1 mm	D_2 mm	t mm	料號	
10	36	15.3	21	6	**0713 131 10**	1
13	36	19	22	8	**0713 131 13**	
14	36	20.3	22	8.5	**0713 131 14**	
15	36	21.5	22	9	**0713 131 15**	
17	36	24	23	9.5	**0713 131 17**	
19	36	26.5	25	11.5	**0713 131 19**	

1/2″ 螺絲起子套筒

表面處理：鍍鉻，霧面拋光
接入端口：1/2″ 球頭定位裝置
接出端口：內六角，公制， DIN 7422



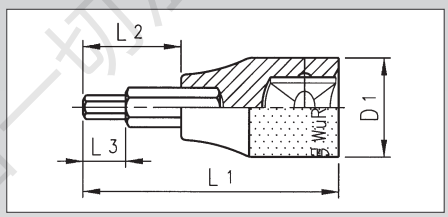

mm	L_1 mm	L_2 mm	L_3 mm	D_1 mm	料號	
4	60	20	6	22.5	**0715 137 040**	1/10
5	60	20	7.5	22.5	**0715 137 051**	
5	180	140	7.5	22.5	**0715 137 052**	
6	60	20	9	22.5	**0715 137 060**	
6	90	50	9	22.5	**0715 137 061**	
6	140	100	9	22.5	**0715 137 062**	
7	60	20	10.5	22.5	**0715 137 07**	
7	100	60	10.5	22.5	**0715 137 072**	
8	60	20	–	22.5	**0715 137 080**	
8	90	50	–	22.5	**0715 137 081**	
9	60	20	13.5	22.5	**0715 137 09**	
10	60	20	–	22.5	**0715 137 100**	
10	90	50	–	22.5	**0715 137 101**	
10	140	100	–	22.5	**0715 137 102**	
12	60	20	–	22.5	**0715 137 120**	
12	140	100	–	22.5	**0715 137 122**	
13	60	20	–	25	**0715 137 13**	
14	60	20	–	25	**0715 137 14**	
17	60	20	–	–	**0715 137 17**	
19	60	20	–	30	**0715 137 19**	

1/2″ 螺絲起子套筒

表面處理：鍍鉻，霧面拋光
接入端口：1/2″ 球頭定位裝置
接出端口：內六角，英制
類型：短



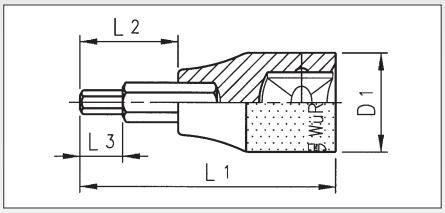

inch	L_1 mm	L_2 mm	L_3 mm	D_1 mm	料號	
3/16	60	20	7.16	22.5	**0715 137 50**	1/10
7/32	60	20	8.34	22.5	**0715 137 51**	
1/4	60	20	9.53	22.5	**0715 137 52**	
5/16	60	20	11.9	22.5	**0715 137 53**	
3/8	60	20	–	22.5	**0715 137 54**	
7/16	60	20	14	22.5	**0715 137 55**	
1/2	60	20	–	22.5	**0715 137 56**	
9/16	60	20	–	25	**0715 137 57**	

版權(著作權)所有 本公司保留一切法律權利

1/2″外六星型套筒

表面處理：鍍鉻，霧面
接入端口：1/2″ 球頭定位裝置
接出端口：外六星
類型：短
[1] 為長形

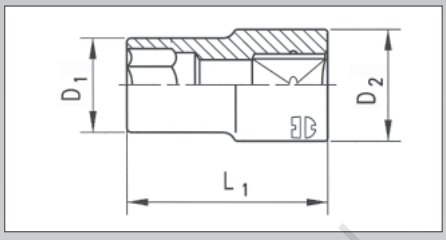

	mm	L_1 mm	D_1 mm	D_2 mm	料號	
10	9.43	40	12.3	22.5	**0715 132 10**	
11	10.1	40	13.3	22.5	**0715 132 11**	
12	11.18	40	14.3	22.5	**0715 132 12**	
14	12.91	40	15.8	22.5	**0715 132 14**	
16	14.76	40	19.6	22.5	**0715 132 16**	
18	16.72	40	21	22.5	**0715 132 18**	1
20	18.5	40	22.5	23	**0715 132 20**	
24	22.17	40	27.5	28	**0715 132 24**	
10	9.43	77	12.3	22.5	**0715 132 101**[1]	
12	11.18	77	14.3	22.5	**0715 132 121**[1]	
14	12.91	77	15.8	22.5	**0715 132 141**[1]	

1/2″螺絲頭套筒

表面處理：鍍鉻，霧面
接入端口：1/2″ 球頭定位裝置
接出端口：內六星
類型：短
應用範圍包含：

TX 60	Actros 碟煞
	Actros HL 驅動軸
TX 80	Iveco 轉向齒輪桿
	MAN 轉向齒輪
TX 100	Iveco 轉向齒輪桿



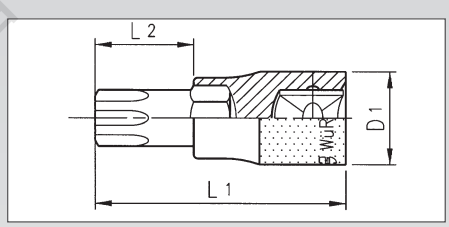

	mm	L_1 mm	L_2 mm	D_1 mm	料號	
20	3.84	60	20	22.5	**0715 133 20**	
25	4.4	60	20	22.5	**0715 133 25**	
27	4.96	60	20	22.5	**0715 133 27**	
30	5.49	60	20	22.5	**0715 133 30**	
40	6.6	60	20	22.5	**0715 133 40**	
45	7.77	60	20	22.5	**0715 133 45**	
50	8.79	60	20	22.5	**0715 133 50**	1
55	11.17	60	20	22.5	**0715 133 55**	
60	13.2	60	20	22.5	**0715 133 60**	
70	15.49	60	20	25	**0715 133 70**	
80	17.51	60	20	28	**0715 133 80**	
90	19.9	60	42	26	**0715 133 90**	
100	22.1	80	42	26	**0715 133 100**	

1/2″螺絲頭套筒

表面處理：鍍鉻，霧面
接入端口：1/2″ 球頭定位裝置
接出端口：內六星
類型：短
應用範圍：Ford
[1] Ford Mondeo 汽缸頭

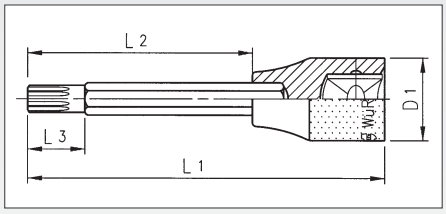

	mm	L_1 mm	L_2 mm	L_3 mm	D_1 mm	料號	
30	5.49	120	80	12.5	22.5	**0715 134 30**	
40	6.6	120	80	12.5	22.5	**0715 134 40**	
45	7.77	120	80	12.5	22.5	**0715 134 45**	
50	8.79	120	80	–	22.5	**0715 134 50**	1
55	11.17	140	100	–	22.5	**0715 134 55**	
60	13.2	140	100	–	22.5	**0715 134 60**[1]	
70	15.49	140	100	–	25	**0715 134 70**	

版權(著作權)所有本公司保留一切法律權利

1/2" 起子頭套筒

表面處理：鍍鉻，霧面拋光
接入端口：1/2" 球頭定位裝置
接出端口：XZN
類型：短型或長型
[1] 應用範圍：
→ 帶孔強力版本可鎖住插銷和M8, VW 驅動桿的 O 型環溝槽新的 VAG 汽車
油壓扳手用來鎖住內部的鋸齒和鑽好的孔洞
油封用在Audi A4, A6, VW Passat B5, Porsche Boxter 齒輪箱變速器



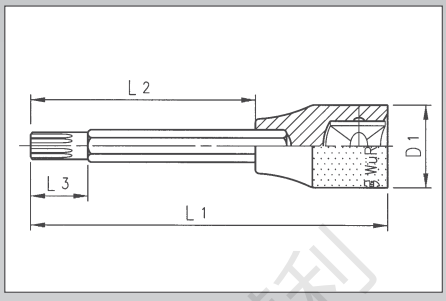

M	L_1 mm	L_2 mm	L_3 mm	D_1 mm	料號	
4	60	20	4	22.5	**0715 138 04**[2]	1/10
5	60	20	4	22.5	**0715 138 05**	
6	60	20	5	22.5	**0715 138 06**	
8	60	20	6	22.5	**0715 138 08**	
8	100	60	6	22.5	**0715 138 081**	
8	100	63	6	25	**0715 138 161**[1]	1
10	60	20	6	22.5	**0715 138 10**	1/10
10	100	60	6	22.5	**0715 138 101**	
10	100	63	6	25	**0715 138 171**[1]	1
12	60	20	6	22.5	**0715 138 12**	1/10
12	100	60	6	22.5	**0715 138 121**	
14	60	20	6	25	**0715 138 14**	
16	60	20	6	28	**0715 138 160**[3]	1

1/2" 起子頭套筒

表面處理：鍍鉻，霧面
接入端口：1/2" 球頭定位裝置
起子頭：內六星形
類型：短
[1] 應用範圍：
用於 Fiat 2.0 L 引擎和其他 Fiat 引擎的汽缸頭螺絲上



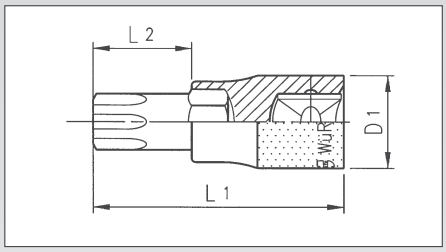

M	L_1 mm	L_2 mm	L_3 mm	D_1 mm	料號	
6	60	20	5	22.5	**0715 139 06**	1
7	60	20	6	22.5	**0715 139 07**	
8	60	20	6	22.5	**0715 139 08**	
10	60	20	7	22.5	**0715 139 10**	
12	60	20	9	22.5	**0715 139 12**[1]	
14	60	20	10	25	**0715 139 14**[1]	

1/2" 套筒掛架

表面處理：高亮鉻，附吊孔
應用範圍：
有 16 吊孔可放置 1/2" 套筒



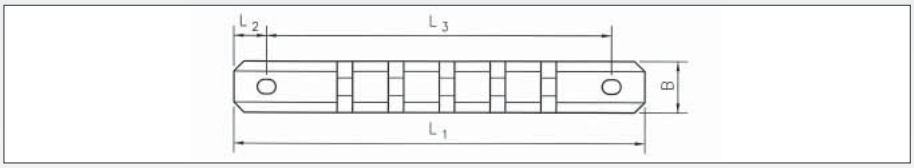

L_1 mm	L_2 mm	L_3 mm	B mm	料號	
430	13	407	20	**0713 131 01**	1

版權(著作權)所有 本公司保留一切法律權利

3/8" 多功能套筒

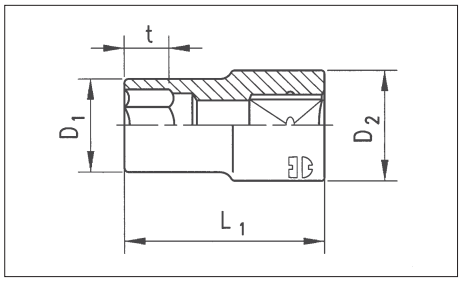

由於採用了新型導軌設計，這是一個可以排除故障的全能型工具，用於鬆動與鎖緊所有常見完整、圓形和損壞的螺栓和螺母。

能夠普遍的使用在組裝、保養與維修上。

表面處理	鍍鉻，拋光
接入端口	3/8″ 方形套筒
接出端口	六角型，多導軌
類型	短

How to use:



mm	L1 in mm	D1 in mm	D2 in mm	t in mm	料號	包裝量
8	28	13.5	17.5	10	**0713 124 08**	1/10
9	28	15	17.5	10	**0713 124 09**	
10	28	16	17.5	10	**0713 124 10**	
11	28	18.3	20.5	10	**0713 124 11**	
12	28	19.3	21.5	10	**0713 124 12**	
13	28	20.5	21.5	10	**0713 124 13**	
14	28	20.5	21.5	15	**0713 124 14**	
15	30	23.5	22	15	**0713 124 15**	
16	30	23.5	22	15	**0713 124 16**	
17	30	26.5	24.2	15	**0713 124 17**	
18	30	26.6	24.2	15	**0713 124 18**	
19	30	27.5	25	15	**0713 124 19**	
+1/2" on 3/8" 轉接頭總長度 36 mm					**0712 138 401**	

3/8" 套統組			
	六角多導軌，包含掛架	**料號**	**包裝量**
13 件	8, 9, 10, 11, 12, 13, 14, 15, 16, 17, 18, 19 mm + 1/2" on 3/8" 轉接頭	**0713 124 0**	1

版權(著作權)所有 本公司保留一切法律權利

1/2″ 標準套筒起子組

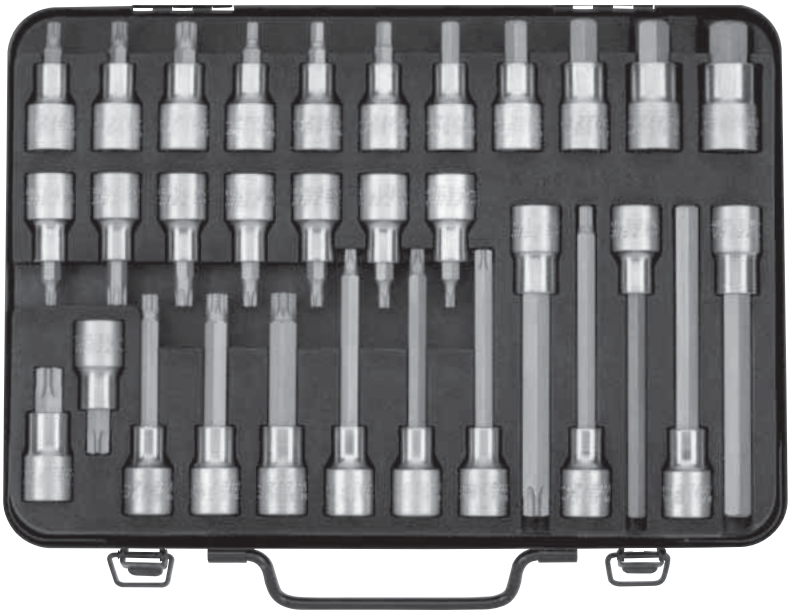





完整的 1/2″ 套筒起子組，包含了六角長、短起子頭，星型和多角起子套筒

內含的起子頭特別適用於汽機車和貨運行業的應用

料號 0965 13 310

含故定的硬泡棉襯墊
料號 0955 13 310

金屬盒 350 x 260 x 55 mm, 尺寸 4
料號 0955 715 4

內容物：31 件
8 TX 短版套筒起子 TX 25, 27, 30, 40, 45, 50, 55, 60
4 TX 長版套筒起子 TX 30, 40, 50, 60
4 短版多角起子套筒 M 5, 6, 8, 10
3 長版多角起子套筒 M 8, 10, 12
8 短版六角起子套筒 5, 6, 7, 8, 10, 12, 14, 17 mm
4 長版六角起子套筒 6, 8, 10, 12 mm

套筒轉接頭組

結合所有常見的套筒與起子頭轉接頭

料號 0965 12 80

含故定的硬泡棉襯墊
料號 0955 12 80

金屬盒 350 x 260 x 55 mm, 尺寸 1
料號 0955 715 1

內容物：31 件

套筒轉接頭
1x 3/4″ - 1/2″, 1/2″ - 3/4″, 1/2″ - 3/8″,
1x 3/8″ - 1/4″, 1/4″ - 3/8″, 3/8″ - 1/2″

起子轉接頭
1x 1/4″ - 1/4″, 3/8″ - 5/16″

版權(著作權)所有，保留一切法律權利

1/2″ 六角套筒棘輪扳手組套

含故定的硬泡棉襯墊
料號 0955 13 230
金屬盒, 405x160x50 mm, 尺寸 3
料號 0955 715 3
內容物：23 件
1 支棘輪扳手
1 支 125mm 延長桿
1 支 250mm 延長桿
1 個萬向接頭
19 個套筒
Sizes 10,11, 12,13,14, 15, 16, 17, 18, 19, 20, 21, 22, 24, 26, 27, 28, 30 and 32 mm
料號 0965 13 230



1/2″ 六角套筒棘輪扳手組

含故定的硬泡棉襯墊
料號 0955 13 170
金屬盒, 405x160x50 mm, 尺寸 3
料號 0955 715 3
內容物：17 件
1 支棘輪扳手
1 支 125mm 延長桿
1 支 250mm 延長桿
1 個萬向接頭
13 個套筒
Sizes 10,11, 12,13,14, 15, 17, 19, 22, 24, 27, 30 and 32 mm
料號 0965 13 170



1/2″ 十二角套筒棘輪扳手組

含故定的硬泡棉襯墊
料號 0955 13 20
金屬盒, 405x160x50 mm, 尺寸 3
料號 0955 715 3
內容物：21 件
1 支棘輪扳手
1 支 125mm 延長桿
1 支 250mm 延長桿
1 個萬向接頭
1 個 T 型把手
Sizes 10,11, 12,13,14, 15, 17, 18, 19, 22, 24, 27, 30, 32 and 34 mm
料號 0965 13 20



1/2″ 標準套筒扳手組

含故定的硬泡棉襯墊
料號 0955 13 20
金屬盒, 405x160x50 mm, 尺寸 3
料號 0955 715 3
內容物：21 件
1 支棘輪扳手
1 支 125mm 延長桿
1 支 250mm 延長桿
1 個萬向接頭
17 個套筒
Sizes 3/8; 7/16; 1/2; 9/16; 19/32; 5/8; 11/16; 3/4; 25/32; 13/16; 7/8; 15/16; 11/16; 1/8; 3/16 and 1/4
料號 0965 13 21

½" 六角起子頭套筒棘輪扳手組

六角螺絲

含故定的硬泡棉襯墊
料號 0955 13 110

金屬盒, **315 x 115 x 40 mm**, **size 2**
料號 0955 715 2

內容物：11 件
1 支雙向棘輪扳手
10 個六角起子套筒
5, 6, 7, 8, 9, 10, 12, 14, 17, 19 mm

料號 0965 13 110

內、外星型起子套筒組

含故定的硬泡棉襯墊
料號 0955 13 110

金屬盒, **315 x 115 x 40 mm**, **size 3**
料號 0955 715 3

內容物：21 件
1 支 125 mm 延長桿
1 支 250 mm延長桿
1 個萬向接頭
8 個外星型套筒
E 10, 11, 12, 14, 16, 18, 20, 24
9 個內星型起子套筒
T20, 25, 27, 30, 40, 45, 50, 55, 60

料號 0965 13 210

金屬盒, **size 2**

空盒
尺寸：315 x 115 x 40 mm
料號 0955 715 2

M 11 0220

版權(著作權)所有 保留一切法律權利

1/2" 套筒扳手組

WÜRTH lever changeover ratchet

reddot design award
honourable mention 2011

ZEBRA QUALITY

附轉接套筒

高品質，分類廣泛的 1/2" 套筒可適用於多種用途並擁有較長使用壽命。

含故定的硬泡棉襯墊，料號 0955 13 110
金屬盒 405 x 160 x 50 mm, size 3, 料號 0955 715 3

內容物：24 件
1 支雙向棘輪把手，1 支角度延伸桿 53 mm
1 支延長桿 125 mm，1 支延長桿 250 mm
1 個萬向接頭
19 個套筒
10; 11; 12; 13; 14; 15; 16; 17; 18; 19; 20; 21; 22; 24; 26; 27; 28; 30; 32

料號 0965 012 24
分裝量 1

1/4" + 1/2" 套筒扳手起子組



ZEBRA QUALITY

WÜRTH lever changeover ratchet

reddot design award
honourable mention 2011

附轉接套筒

結合 1/4" 和 1/2" 多種套筒能應用在廣泛的範圍上

含故定的硬泡棉襯墊，料號 0955 090 59
金屬盒 350 x 260 x 55 mm, size 4，料號 0955 715 4

內容物：59 件
1/4":
1 支雙向棘輪把手，1 支角度延伸桿 53 mm
1 支延長桿 150 mm，1 支轉向延伸桿 150 mm
1 個萬向接頭，1 支 1/4"螺絲起子手柄
1 個快拆轉接頭
12 個個套筒 a/f: 4; 5; 5.5; 6; 7; 8; 9; 10; 11; 12; 13; 14
15 個起子頭
十字：PH 1, PH 2, PH 3; 六角起子： 3, 4, 5, 6
星型：10, 15, 20, 25, 27, 30, 40; 一字起子頭：0.8 x 5.5
1/2":
1 支雙向棘輪把手，1 支角度延伸桿 53 mm
1 支延長桿 150 mm，1 支轉向延伸桿 150 mm
1 個萬向接頭
19 個個套筒 a/f: 10; 11; 12; 13; 14; 15; 16; 17; 18; 19; 20; 21; 22; 24; 26; 27; 28; 30; 32

料號 0965 090 59
包裝量 1

版權所有 公司保留一切法律權利

¾" 棘輪扳手



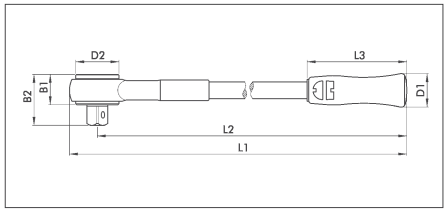

L1 mm	L2 mm	L3 mm	B1 mm	B2 mm	D1 mm	D2 mm	料號	包裝量
530	500	120	37	62	39	52	**0715 141 01**	1
Maintenance set*							**0715 141 0**	1

* Regular maintenance extends the service life.

¾" 棘輪扳手

技術資料：

- 驅動：20 = 3/4"
- 標準：DIN 3122, ISO 315
- 頭部：72 細齒， 5° 旋轉角度
- 表面處理：鍍鉻，複合式手把

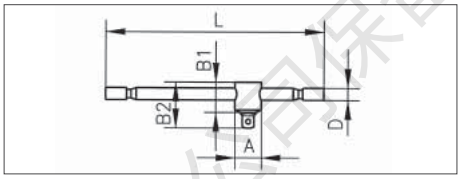

L mm	B1 mm	B2 mm	D in mm	A in mm	料號	包裝量
450	38	60	20	37.5	**0715 141 04**	1

¾" T 型扳桿

- 標準：DIN 3122, ISO 3315
- 手柄：滾珠止滑裝置
- 表面處理：鍍鉻
- 應用：T 型或 L 型手柄



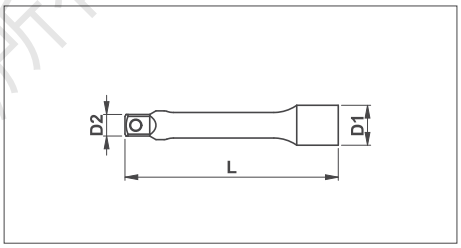

D1 mm	D2 mm	L mm	L mm	料號	包裝量
35.5	25	200	8"	**0715 141 05**	1
35.5	25	400	18"	**0715 141 06**	1

¾" 延長桿

- 標準： DIN 3122, ISO 3315
- 表面處理：鍍鉻
- 驅動：3/4" 鎖定插銷
- 接頭：3/4" 鎖定插銷

S1	S1	D1 mm	L1 mm	料號	包裝量
¾"	¾"	40	109	**0715 141 07**	1

¾" 萬向接頭

- 標準： DIN 3123, ISO 3316
- 表面處理：鍍鉻，拋光
- 驅動：3/4" 鎖定插銷
- 接頭：3/4" 鎖定插銷
- 接頭：制動
  - 在難以觸擊的地方可以維持在固定的位置工作

版權(著作權)所有 本公司保留一切法律權利

¾" 起子頭

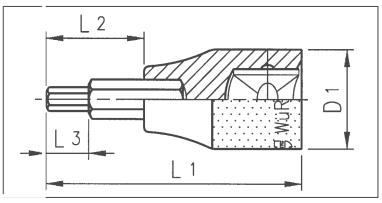

ZEBRA QUALITY

mm	L1 mm	L2 mm	L3 mm	D1 mm	料號	包裝量
24	75	22.5	–	38	**0715 145 124**	1

六角起子套筒

- 標準： DIN 7422
- 設計：黑色磷酸鹽處理
- 接入端：3/4 ，含球型凹槽
- 輸出端：六角套筒，公制，黑色磷酸鹽處理
- 類型：短
- 應用範圍：Suzuki GSX 1400 摩托車的前全浮式軸承

¾" 套筒扳手組

ZEBRA QUALITY

六角，公制

金屬盒包裝 內容物：15 件
1 支棘輪板手
1 支延伸桿 200 mm， 1 支延伸桿 400 mm
1 個萬向接頭，1 支 T 型手柄
10 個套筒，尺寸 22, 24, 27, 30, 32, 36, 38, 41, 46, 50 mm

料號 0965 14 15
包裝量 1

¾" 套筒扳手組

ZEBRA QUALITY

複六角，公制

金屬盒包裝，內容物： 15 件
1 支棘輪板手
1 支延伸桿 200 mm， 1 支延伸桿 400mm
1 個萬向接頭，1 支 T 型手柄
10 個套筒，尺寸 22, 24, 27, 30, 32, 36, 38, 41, 46, 50 mm

料號 0965 14 150
包裝量. 1

版權(著作權)所有 本公司保留一切法律權利

1" 棘輪頭

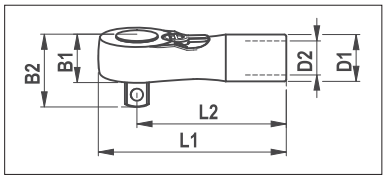

- 標準：DIN 3122, ISO 3315
- 頭部：24 齒，15° 旋轉角度，可正逆向旋轉
- 方頭：帶球頭鎖定
- 設計：霧面鍍鉻

配件：滑動扳桿
料號 0714 110 200

L1 in mm	L2 in mm	B1 in mm	B2 in mm	D1 in mm	D2 in mm	料號	包裝量
170	135	32	67	40	28	**0714 110 0**	1

1" 動桿和滑動塊

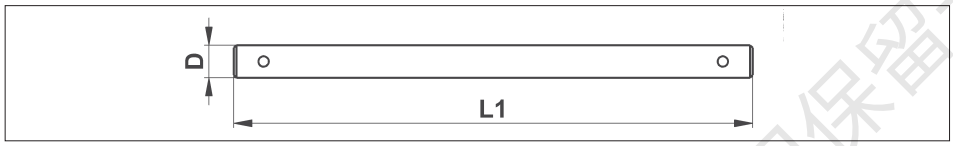

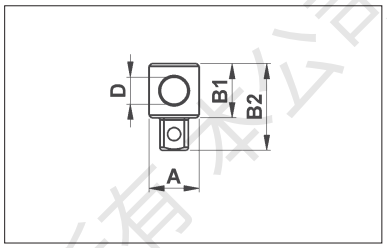

滑動桿[1] 含插銷定位
- 設計：霧面鍍鉻
- 應用：可當作棘輪手柄和 T 型手柄

滑動塊[2] 含插銷定位
- 設計：霧面鍍鉻
- 套上滑動桿後可當 T 型手柄和 L 型手柄

L1 in mm	B1 in mm	B2 in mm	D in mm	A in mm	料號	包裝量
500	–	–	27.8	–	**0714 110 200[1]**	1
–	47	74.5	28	49.5	**0714 110 201[2]**	

1" 延長桿



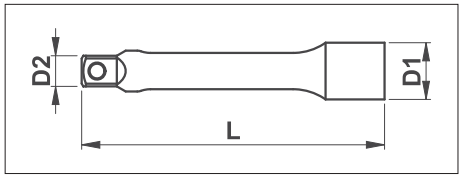

- 標準：DIN 3123, ISO 3316
- 設計：霧面鍍鉻
- 接入端：1″ 球頭定位裝置
- 接出端：1″ 球頭定位裝置

D1 in mm	D2 in mm	L in mm	料號	包裝量
48	35	210	**0714 158 108**	1
		410	**0714 158 116**	

版權(著作權)所有本公司保留一切法律權利

3/8" 衝擊套筒

六角，公制，短型

- 適用於所有常見的氣動和電動扳手
- 標準：方形螺母接頭 依據：DIN 3121
- 設計：鍛造，拋光

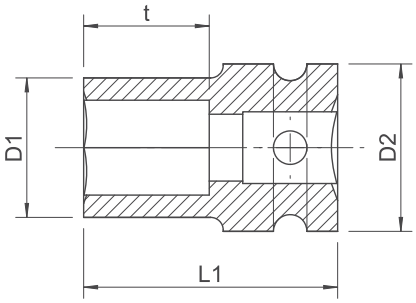

接入端	3/8 inch
套筒扳手外徑 2 (D2)	19 mm
長度 (L1)	30 mm

寬度	套筒扳手外徑 (D1)	套筒扳手深度 (t)	料號	包裝量
8 mm	14 mm	10 mm	**0714 12 03**	1
3/8 inch	16.5 mm	10 mm	**0714 12 031**	1
10 mm	16.5 mm	10 mm	**0714 12 04**	1
13 mm	20.2 mm	10 mm	**0714 12 06**	1
17 mm	25.2 mm	10 mm	**0714 12 08**	1
19 mm	27.7 mm	15 mm	**0714 12 082**	1

3/8" 加強型轉接頭

1/2-inch 方型連桿和球頭定位

- 適用於所有常見的氣動和電動扳手
- 標準：方形螺母輸出端 依據標準 DIN 3129, DIN 3121 - G10
- 設計：鍛造，拋光

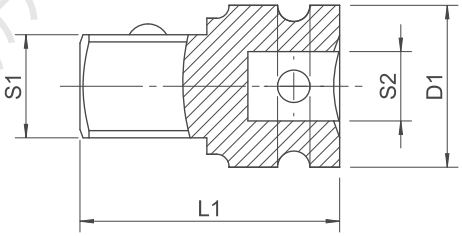

料號	**0714 12 09**
包裝量	1
起子頭尺寸 (S1)	1/2 inch
驅動 (S2)	3/8 inch
長度 (L1)	36 mm
套筒扳手外徑 (D1)	22 mm

版權(著作權)所有 本公司保留一切法律權利

1/2" 重型延伸桿

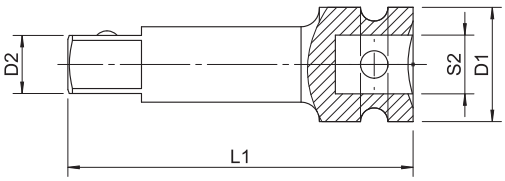

1/2-inch 方型連桿和球頭定位

- 適用於所有常見的氣動和電動扳手
- 依據標準：DIN 3121
- 設計：鍛造，拋光

驅動 (S2)	1/2 inch
起子頭尺寸 (D2)	1/2 inch
套筒扳手外徑 (D1)	25 mm

長度 (L1)	**料號**	**包裝量**
75 mm	**0714 13 22**	1
150 mm	**0714 13 23**	1
250 mm	**0714 13 235**	1

1/2" 重型萬向接頭

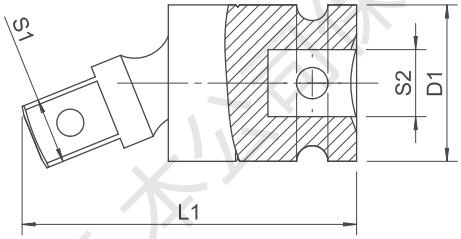

1/2-inch 方型連桿和球頭定位

- 適用於所有常見的氣動和電動扳手
- 依據標準：方形扳手依據標準為 DIN 3121
- 設計：鍛造，拋光

料號	**0714 138 351**
包裝量	1
驅動 (S2)	1/2 inch
起子頭尺寸 (S1)	1/2 inch
長度 (L1)	63 mm
套筒扳手外徑 (D1)	30 mm

1/2" 重型連接器

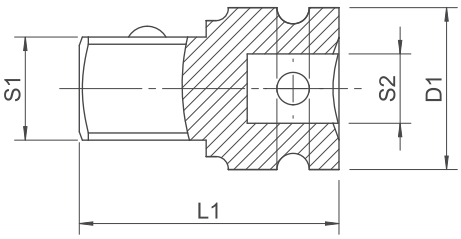

3/4-inch 方型連桿和球頭定位

- 適用於所有常見的氣動和電動扳手
- 依據標準：方形扳手依據標準為 DIN 3121
- 設計：鍛造，拋光

料號	**0714 13 28**
包裝量	1
驅動 (S2)	1/2 inch
起子頭尺寸 (S1)	3/4 inch
長度 (L1)	48 mm
套筒扳手外徑 (D1)	30 mm

版權(著作權)所有 本公司保留一切法律權利

1/2" 衝擊套筒扳手套筒

六角，公制，短型

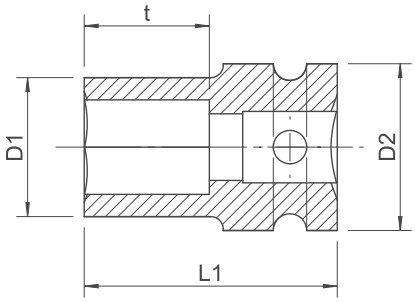

- 適用於所有常見的氣動和電動螺絲起子
- 依據標準：方形扳手依據標準為 DIN 3121
- 設計：鍛造，拋光

驅動	1/2 inch

寬度	長度 (L1)	套筒扳手外徑 (D1)	套筒扳手外徑 2 (D2)	套筒扳手深度 (t)	料號	包裝量
3/8 inch	38 mm	15 mm	25 mm	4 mm	**0714 13 02**	1
10 mm	38 mm	17 mm	25 mm	5 mm	**0714 13 03**	1
11 mm	38 mm	18.5 mm	25 mm	6 mm	**0714 13 031**	1
12 mm	38 mm	20 mm	25 mm	6 mm	**0714 13 04**	1
13 mm	38 mm	21 mm	25 mm	6 mm	**0714 13 05**	1
14 mm	38 mm	22.5 mm	25 mm	8 mm	**0714 13 06**	1
15 mm	38 mm	23 mm	30 mm	8 mm	**0714 13 07**	1
16 mm	38 mm	25 mm	30 mm	8 mm	**0714 13 071**	1
17 mm	38 mm	26 mm	30 mm	8 mm	**0714 13 08**	1
18 mm	38 mm	27.3 mm	30 mm	9 mm	**0714 13 081**	1
19 mm	38 mm	28.5 mm	30 mm	9 mm	**0714 13 09**	1
21 mm	38 mm	30 mm	30 mm	10 mm	**0714 13 091**	1
22 mm	38 mm	32 mm	30 mm	10 mm	**0714 13 10**	1
23 mm	38 mm	34 mm	30 mm	12 mm	**0714 13 101**	1
24 mm	38 mm	34 mm	30 mm	12 mm	**0714 13 11**	1
27 mm	42 mm	38 mm	30 mm	13 mm	**0714 13 12**	1
30 mm	42 mm	42 mm	30 mm	15 mm	**0714 13 30**	1
32 mm	44 mm	44 mm	30 mm	16 mm	**0714 13 32**	1
34 mm	44 mm	46 mm	30 mm	16 mm	**0714 13 34**	1
36 mm	48 mm	49 mm	30 mm	18 mm	**0714 13 36**	1

版權(著作權)所有 本公司保留一切法律權利

1/2" 衝擊套筒扳手套筒

六角，公制，短型

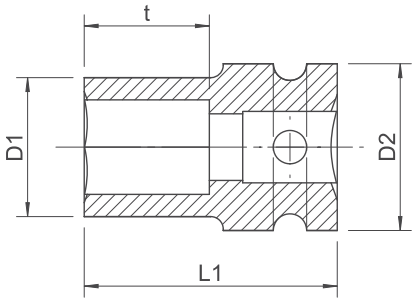

- 適用於所有常見的氣動和電動螺絲起子
- 依據標準：方形扳手依據標準為 DIN 3121
- 設計：鍛造，拋光

驅動	1/2 inch

寬度	長度 (L1)	套筒扳手外徑 (D1)	套筒扳手外徑 2 (D2)	套筒扳手深度 (t)	料號	包裝量
3/8 inch	38 mm	15 mm	25 mm	4 mm	**0714 13 02**	1
10 mm	38 mm	17 mm	25 mm	5 mm	**0714 13 03**	1
11 mm	38 mm	18.5 mm	25 mm	6 mm	**0714 13 031**	1
12 mm	38 mm	20 mm	25 mm	6 mm	**0714 13 04**	1
13 mm	38 mm	21 mm	25 mm	6 mm	**0714 13 05**	1
14 mm	38 mm	22.5 mm	25 mm	8 mm	**0714 13 06**	1
15 mm	38 mm	23 mm	30 mm	8 mm	**0714 13 07**	1
16 mm	38 mm	25 mm	30 mm	8 mm	**0714 13 071**	1
17 mm	38 mm	26 mm	30 mm	8 mm	**0714 13 08**	1
18 mm	38 mm	27.3 mm	30 mm	9 mm	**0714 13 081**	1
19 mm	38 mm	28.5 mm	30 mm	9 mm	**0714 13 09**	1
21 mm	38 mm	30 mm	30 mm	10 mm	**0714 13 091**	1
22 mm	38 mm	32 mm	30 mm	10 mm	**0714 13 10**	1
23 mm	38 mm	34 mm	30 mm	12 mm	**0714 13 101**	1
24 mm	38 mm	34 mm	30 mm	12 mm	**0714 13 11**	1
27 mm	42 mm	38 mm	30 mm	13 mm	**0714 13 12**	1
30 mm	42 mm	42 mm	30 mm	15 mm	**0714 13 30**	1
32 mm	44 mm	44 mm	30 mm	16 mm	**0714 13 32**	1
34 mm	44 mm	46 mm	30 mm	16 mm	**0714 13 34**	1
36 mm	48 mm	49 mm	30 mm	18 mm	**0714 13 36**	1

版權(著作權)所有 本公司保留一切法律權利

1/2" 衝擊套筒扳手套筒

六角，公制，短型深的六角套筒應用在車輪的螺帽

- 適用於所有常見的氣動和電動螺絲起子
- 依據標準：方形扳手依據標準為 DIN 3121
- 設計：鍛造，拋光

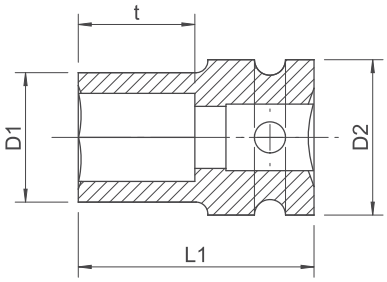

驅動	1/2 inch
長度 (L1)	45 mm
套筒扳手外徑 2 (D2)	30 mm
套筒扳手深度 (t)	20 mm

寬度	套筒扳手外徑 (D1)	料號	包裝量
17 mm	25 mm	**0714 13 19**	1
19 mm	30 mm	**0714 13 20**	1
22 mm	32 mm	**0714 13 21**	1
24 mm	34 mm	**0714 13 24**	1

1/2" 衝擊套筒扳手組

4 件組，六角，公制，短型深的六角套筒應用在車輪的螺帽

- 適用於所有常見的氣動和電動螺絲起子

料號	**0714 13 25**
包裝量	1
一組/套的件數	4 PCS

料號內容	品名描述	料號	數量
0714 13 25	1/2-inch 衝擊套筒扳手套筒 17 mm	**0714 13 19**	1
	1/2-inch 衝擊套筒扳手套筒 19 mm	**0714 13 20**	1
	1/2-inch 衝擊套筒扳手套筒 22 mm	**0714 13 21**	1
	1/2-inch 衝擊套筒扳手套筒 24 mm	**0714 13 24**	1

版權(著作權)所有 本公司保留一切法律權利

1/2" 衝擊套筒扳手套筒

六角，公制，長型

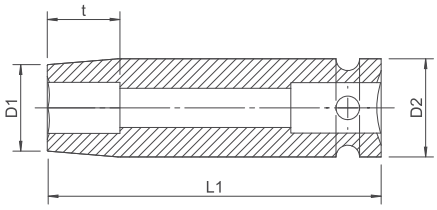

- 適用於所有常見的氣動和電動螺絲起子
- 依據標準：方形扳手依據標準為 DIN 3121
- 設計：鍛造，拋光

驅動	1/2 inch
長度 (L1)	78 mm

寬度	套筒扳手外徑 (D1)	套筒扳手外徑 2 (D2)	套筒扳手深度 (t)	料號	包裝量
8 mm	15 mm	25 mm	4 mm	**0714 13 125**	1
10 mm	17.5 mm	25 mm	5 mm	**0714 13 127**	1
11 mm	18.5 mm	25 mm	6 mm	**0714 13 128**	1
13 mm	20.5 mm	25 mm	6 mm	**0714 13 13**	1
14 mm	22 mm	25 mm	8 mm	**0714 13 130**	1
16 mm	24 mm	30 mm	8 mm	**0714 13 131**	1
17 mm	25 mm	30 mm	8 mm	**0714 13 14**	1
18 mm	26 mm	30 mm	9 mm	**0714 13 142**	1
19 mm	27 mm	30 mm	9 mm	**0714 13 15**	1
21 mm	30 mm	30 mm	10 mm	**0714 13 151**	1
22 mm	32 mm	30 mm	10 mm	**0714 13 16**	1
23 mm	34 mm	30 mm	12 mm	**0714 13 161**	1
24 mm	34 mm	30 mm	12 mm	**0714 13 17**	1
27 mm	38 mm	30 mm	13 mm	**0714 13 18**	1
30 mm	42 mm	30 mm	15 mm	**0714 13 194**	1

1/2" 衝擊套筒扳手組

12 件組，六角，公制，長型

- 適用於所有常見的氣動和電動螺絲起子

料號	**0714 900 200**
包裝量	1
一組/套的件數	12 PCS

料號內容	品名描述	料號	數量
0714 900 200	1/2-inch 衝擊套筒扳手套筒 10 mm	**0714 13 127**	1
	1/2-inch 衝擊套筒扳手套筒 11 mm	**0714 13 128**	1
	1/2-inch 衝擊套筒扳手套筒 13 mm	**0714 13 13**	1
	1/2-inch 衝擊套筒扳手套筒14 mm	**0714 13 130**	1
	1/2-inch 衝擊套筒扳手套筒 17 mm	**0714 13 14**	1
	1/2-inch 衝擊套筒扳手套筒 19 mm	**0714 13 15**	1
	1/2-inch 衝擊套筒扳手套筒 21 mm	**0714 13 151**	1
	1/2-inch 衝擊套筒扳手套筒 22 mm	**0714 13 16**	1
	1/2-inch 衝擊套筒扳手套筒 23 mm	**0714 13 161**	1
	1/2-inch 衝擊套筒扳手套筒 24 mm	**0714 13 17**	1
	1/2 inch 重型延伸桿 150 mm	**0714 13 23**	1
	1/2 inch 重力萬向接頭	**0714 138 351**	1

版權(著作)所有 本公司保留一切法律權利

1/2" 衝擊套筒扳手套筒

十二角，公制，短型

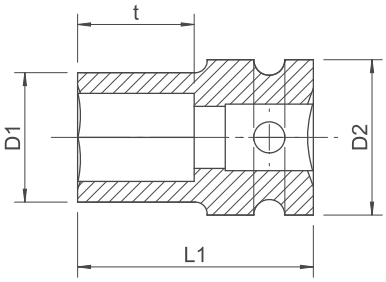

- 適用於所有常見的氣動和電動螺絲起子
- 依據標準：方形扳手依據標準為 DIN 3121
- 設計：鍛造，拋光

驅動	1/2 inch
長度 (L1)	38 mm

寬度	套筒扳手外徑 (D1)	套筒扳手外徑 2 (D2)	套筒扳手深度 (t)	料號	包裝量
10 mm	17.5 mm	24 mm	10 mm	**0714 131 910**	1
12 mm	19.5 mm	24 mm	10 mm	**0714 131 912**	1
13 mm	20.5 mm	24 mm	10 mm	**0714 131 913**	1
17 mm	26 mm	26 mm	12 mm	**0714 131 917**	1
19 mm	28 mm	28 mm	14 mm	**0714 131 919**	1
21 mm	30 mm	30 mm	14 mm	**0714 131 921**	1
22 mm	32 mm	32 mm	14 mm	**0714 131 922**	1

版權(著作權)所有 本公司保留一切法律權利

1/2" 衝擊套筒扳手套筒

星型，公制，短型

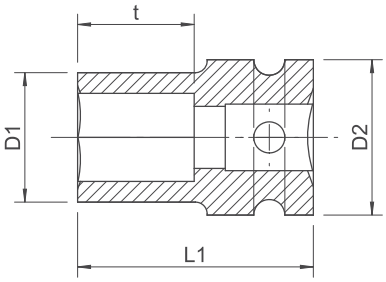

- 適用於所有常見的氣動和電動螺絲起子
- 依據標準：方形扳手依據標準為 DIN 3121
- 設計：鍛造，拋光

驅動	1/2 inch
長度 (L1)	38 mm

料號	**0715 135 10**	**0715 135 12**	**0715 135 14**	**0715 135 18**	**0715 135 24**
包裝量	1	1	1	1	1
起子頭尺寸	E10	E12	E14	E18	E24
套筒扳手外徑 (D1)	13.5 mm	15.5 mm	17.5 mm	21.8 mm	28.3 mm
套筒扳手外徑 (D2)	25 mm	25 mm	25 mm	30 mm	30 mm
套筒扳手深度 (t)	13 mm	13 mm	13 mm	13 mm	11 mm

1/2" 衝擊套筒扳手套筒

星型螺絲套筒，短型

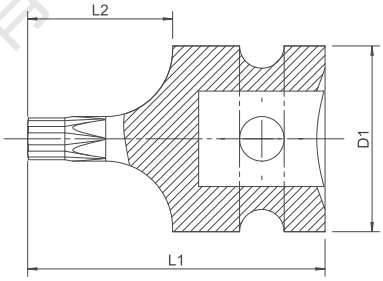

- 適用於所有常見的氣動和電動螺絲起子
- 依據標準：方形扳手依據標準為 DIN 3121
- 設計：鍛造，拋光

驅動	1/2 inch
長度 (L1)	43 mm
刀片長度 (L2)	20.3 mm
套筒扳手外徑 (D1)	25 mm

起子頭尺寸	料號	包裝量
TX30	**0715 136 30**	1
TX40	**0715 136 40**	1
TX45	**0715 136 45**	1
TX50	**0715 136 50**	1
TX55	**0715 136 55**	1
TX60	**0715 136 60**	1

版權(著作權)所有 本公司保留一切法律權利

1/2" 衝擊套筒扳手套筒

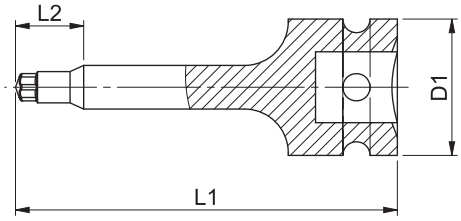

星型螺絲套筒，長型

- 適用於所有常見的氣動和電動螺絲起子
- 依據標準：方形扳手依據 標準為 DIN 3121
- 設計：鍛造，拋光

驅動	1/2 inch
長度 (L1)	78 mm
刀片長度 (L2)	11.2 mm
套筒扳手外徑 (D1)	25 mm

起子頭尺寸	料號	包裝量
TX30	**0715 136 130**	1
TX40	**0715 136 140**	1
TX45	**0715 136 145**	1
TX50	**0715 136 150**	1
TX55	**0715 136 155**	1
TX60	**0715 136 160**	1
TX70	**0715 136 170**	1
TX80	**0715 136 180**	1

1/2" 衝擊套筒扳手套筒組

8 件組，星型螺絲套筒，長型

- 適用於所有常見的氣動和電動螺絲起子

料號	**0715 900 100**
包裝量	1
一組/套的件數	8 PCS

料號內容	品名描述	Art. No.	數量
0715 900 100	1/2-inch 衝擊套筒扳手套筒 TX30	**0715 136 130**	1
	1/2-inch 衝擊套筒扳手套筒 TX40	**0715 136 140**	1
	1/2-inch i衝擊套筒扳手套筒 TX45	**0715 136 145**	1
	1/2-inch 衝擊套筒扳手套筒 TX50	**0715 136 150**	1
	1/2-inch 衝擊套筒扳手套筒 TX55	**0715 136 155**	1
	1/2-inch 衝擊套筒扳手套筒 TX60	**0715 136 160**	1
	1/2-inch 衝擊套筒扳手套筒 TX70	**0715 136 170**	1
	1/2-inch 衝擊套筒扳手套筒 TX80	**0715 136 180**	1

版權(c)所有 本公司保留一切法律權利

1/2" 衝擊套筒扳手套筒

六角套筒螺絲，公制，長型

- 適用於所有常見的氣動和電動螺絲起子
- 依據標準：方形扳手依據標準為 DIN 3121
- 設計：鍛造，拋光

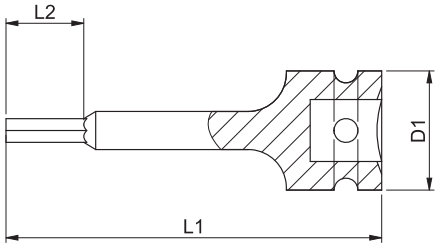

驅動	1/2 inch
長度 (L1)	78 mm
套筒扳手外徑 (D1)	25 mm

起子頭尺寸	刀片長度 (L2)	料號	包裝量
5 mm	8 mm	**0715 137 605**	1
6 mm	8 mm	**0715 137 606**	1
7 mm	8 mm	**0715 137 607**	1
8 mm	20 mm	**0715 137 608**	1
9 mm	22 mm	**0715 137 609**	1
10 mm	22 mm	**0715 137 610**	1
11 mm	24 mm	**0715 137 611**	1
12 mm	24 mm	**0715 137 612**	1
14 mm	24 mm	**0715 137 614**	1
17 mm	24 mm	**0715 137 617**	1
19 mm	25 mm	**0715 137 619**	1

1/2" 衝擊套筒扳手套筒組

8 件組，六角螺絲套筒，長型

- 適用於所有常見的氣動和電動螺絲起子

料號	**0715 900 200**
包裝量	1
一組/套的件數	8 PCS

料號內容	品名描述	料號	數量
0715 900 200	1/2-inch 衝擊套筒扳手套筒 5 mm	**0715 137 605**	1
	1/2-inch 衝擊套筒扳手套筒 6 mm	**0715 137 606**	1
	1/2-inch 衝擊套筒扳手套筒 8 mm	**0715 137 608**	1
	1/2-inch 衝擊套筒扳手套筒 10 mm	**0715 137 610**	1
	1/2-inch 衝擊套筒扳手套筒 12 mm	**0715 137 612**	1
	1/2-inch 衝擊套筒扳手套筒 14 mm	**0715 137 614**	1
	1/2-inch 衝擊套筒扳手套筒 17 mm	**0715 137 617**	1
	1/2-inch 衝擊套筒扳手套筒 19 mm	**0715 137 619**	1

版權(著作)所有 本公司保留一切法律權利

3/4" 氣動套筒接桿

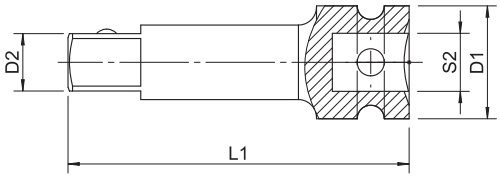

3/4"" 方型連桿和球頭定位

- 適用於所有常見的氣動和電動扳手
- 依據標準：方形扳手依據標準為 DIN 3121
- 設計：鍛造，拋光

驅動 (S2)	3/4 inch
起子頭尺寸 (D2)	3/4 inch
套筒扳手外徑 (D1)	45 mm

料號	**0714 14 17**	**0714 14 18**
包裝量	1	1
長度 (L1)	175 mm	250 mm

3/4" 氣動套筒萬向接頭

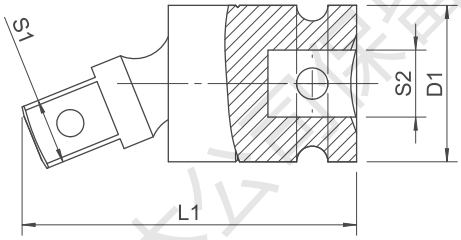

3/4" 方型連桿和球頭定位

- 適用於所有常見的氣動和電動扳手
- 依據標準：方形扳手依據標準為 DIN 3121
- 設計：鍛造，拋光

料號	**0714 148 351**
包裝量	1
驅動 (S2)	3/4 inch
起子頭尺寸 (S1)	3/4 inch
套筒扳手外徑 (D1)	44 mm
長度 (L1)	105 mm

氣動套筒轉接頭3/4" 轉接1" 用

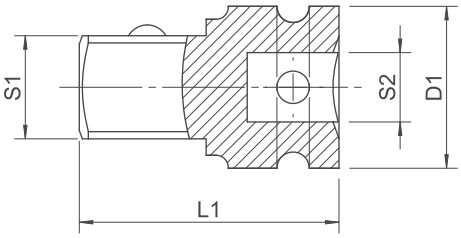

3/4" 方型連桿和球頭定位

- 適用於所有常見的氣動和電動扳手
- 依據標準：方形扳手依據標準為 DIN 3121
- 設計：鍛造，拋光

驅動 (S2)	3/4 inch
套筒扳手外徑 (D1)	44 mm

料號	**0714 14 191**	**0714 14 19**
包裝量	1	1
起子頭尺寸 (S1)	1/2 inch	1 inch
長度 (L1)	58 mm	63 mm

版權(著作權)所有 本公司保留一切法律權利

3/4" 氣動套筒

六角，公制，短型

- 適用於所有常見的氣動和電動螺絲起子
- 依據標準：方形扳手依據標準為 DIN 3121
- 設計：鍛造，拋光

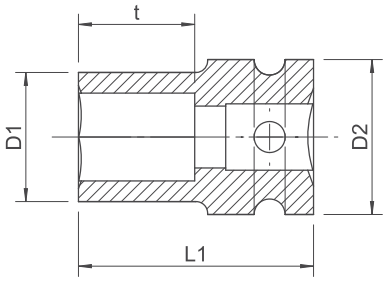

驅動	3/4 inch
套筒扳手外徑 2 (D2)	44 mm

寬度	長度 (L1)	套筒扳手外徑 (D1)	套筒扳手深度 (t)	料號	包裝量
17 mm	51 mm	29 mm	13 mm	**0714 14 01**	1
18 mm	51 mm	30 mm	13 mm	**0714 14 011**	1
19 mm	51 mm	32 mm	15 mm	**0714 14 02**	1
21 mm	51 mm	35 mm	15 mm	**0714 14 021**	1
22 mm	51 mm	36 mm	15 mm	**0714 14 03**	1
24 mm	51 mm	39 mm	16 mm	**0714 14 04**	1
27 mm	54 mm	42 mm	16 mm	**0714 14 05**	1
30 mm	54 mm	46 mm	16 mm	**0714 14 06**	1
32 mm	57 mm	48 mm	18 mm	**0714 14 07**	1
33 mm	57 mm	50 mm	20 mm	**0714 14 071**	1
34 mm	57 mm	52 mm	20 mm	**0714 14 072**	1
36 mm	57 mm	54 mm	20 mm	**0714 14 08**	1

3/4" 氣動套筒組

8 件組，六角，公制，短型

- 適用於所有常見的氣動和電動螺絲起子

料號	**0714 900 500**
包裝量	1
一組/套的件數	8 PCS

料號內容	品名描述	Art. No.	Number
0714 900 500	3/4-inch 衝擊套筒扳手套筒 19 mm	**0714 14 02**	1
	3/4-inch 衝擊套筒扳手套筒 22 mm	**0714 14 03**	1
	3/4-inch 衝擊套筒扳手套筒 24 mm	**0714 14 04**	1
	3/4-inch 衝擊套筒扳手套筒 27 mm	**0714 14 05**	1
	3/4-inch 衝擊套筒扳手套筒 30 mm	**0714 14 06**	1
	3/4-inch 衝擊套筒扳手套筒 32 mm	**0714 14 07**	1
	3/4-inch 衝擊套筒扳手套筒 33 mm	**0714 14 071**	1
	3/4-inch 衝擊套筒扳手套筒 36 mm	**0714 14 08**	1

版權(著作權)所有 本公司保留一切法律權利

3/4" 氣動套筒

六角，公制，長型

- 適用於所有常見的氣動和電動螺絲起子
- 依據標準：方形扳手依據標準為 DIN 3121
- 設計：鍛造，拋光

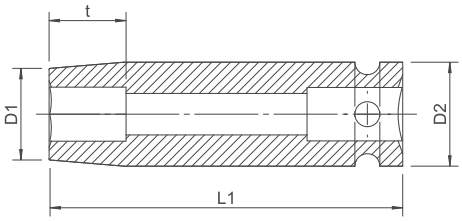

驅動	3/4 inch
長度 (L1)	90 mm
套筒扳手外徑 2 (D2)	44 mm

寬度	套筒扳手外徑 (D1)	套筒扳手深度 (t)	料號	包裝量
17 mm	29 mm	13 mm	**0714 14 09**	1
18 mm	30 mm	13 mm	**0714 14 091**	1
19 mm	32 mm	15 mm	**0714 14 10**	1
21 mm	35 mm	15 mm	**0714 14 101**	1
22 mm	36 mm	15 mm	**0714 14 11**	1
24 mm	39 mm	16 mm	**0714 14 12**	1
27 mm	42 mm	16 mm	**0714 14 13**	1
30 mm	46 mm	16 mm	**0714 14 14**	1
32 mm	48 mm	18 mm	**0714 14 15**	1
33 mm	50 mm	20 mm	**0714 14 151**	1
34 mm	52 mm	20 mm	**0714 14 152**	1
36 mm	54 mm	20 mm	**0714 14 16**	1
41 mm	60 mm	21 mm	**0714 14 41**	1
46 mm	66 mm	24 mm	**0714 14 46**	1

版權(著作權)所有 本公司保留一切法律權利

3/4" 氣動套筒

六角套筒螺絲，公制，長型

- 適用於所有常見的氣動和電動螺絲起子
- 依據標準：方形扳手依據標準為 DIN 3121
- 設計：鍛造，拋光

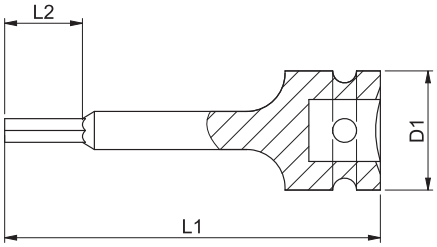

驅動	3/4 inch
長度 (L1)	100 mm
刀片長度 (L2)	22 mm
套筒扳手外徑 (D1)	44 mm

寬度	料號	包裝量
14 mm	**0714 14 514**	1
17 mm	**0714 14 517**	1
19 mm	**0714 14 519**	1
22 mm	**0714 14 522**	1
24 mm	**0714 14 524**	1
27 mm	**0714 14 527**	1

1" 氣動套筒延伸桿

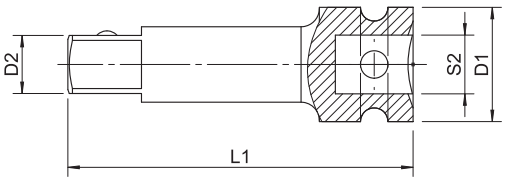

1" 方型連桿和球頭定位

- 適用於所有常見的氣動和電動扳手
- 依據標準：方形扳手依據標準為 DIN 3121
- 設計：鍛造，拋光

驅動 (S2)	1 inch
起子頭尺寸 (D2)	1 inch
套筒扳手外徑 (D1)	54 mm

料號	**0714 158 607**	**0714 152 01**
包裝量	1	1
長度 (L1)	175 mm	300 mm

1" 氣動套筒轉接頭1"轉接3/4"用

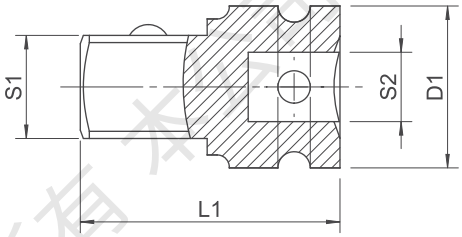

1" 方型連桿和球頭定位

- 適用於所有常見的氣動和電動扳手
- 依據標準：方形扳手依據標準為 DIN 3121
- 設計：鍛造，拋光

料號	**0714 152 02**
包裝量	1
驅動 (S2)	1 inch
起子頭尺寸 (S1)	3/4 inch
套筒扳手外徑 (D1)	54 mm
長度 (L1)	70 mm

版權(著作權)所有 本公司保留一切法律權利

1" 氣動套筒

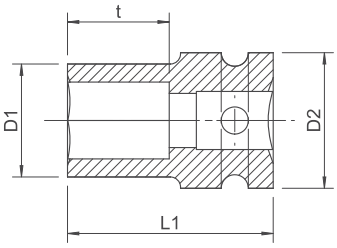

六角，公制，短型

- 適用於所有常見的氣動和電動螺絲起子
- 依據標準：方形扳手依據標準為 DIN 3121
- 設計：鍛造，拋光

驅動	1 inch

寬度	長度 (L1)	套筒扳手外徑 (D1)	套筒扳手外徑 2 (D2)	套筒扳手深度 (t)	料號	包裝量
22 mm	58 mm	39 mm	54 mm	15 mm	**0714 15 001**	1
24 mm	58 mm	42 mm	54 mm	16 mm	**0714 15 01**	1
27 mm	58 mm	46 mm	54 mm	16 mm	**0714 15 02**	1
30 mm	62 mm	49 mm	54 mm	16 mm	**0714 15 03**	1
32 mm	62 mm	52 mm	54 mm	18 mm	**0714 15 04**	1
33 mm	62 mm	54 mm	54 mm	20 mm	**0714 15 33**	1
34 mm	62 mm	54 mm	54 mm	20 mm	**0714 15 041**	1
36 mm	65 mm	56 mm	54 mm	20 mm	**0714 15 05**	1
38 mm	65 mm	58 mm	54 mm	20 mm	**0714 15 38**	1
41 mm	68 mm	61 mm	54 mm	21 mm	**0714 15 41**	1
42 mm	68 mm	64 mm	54 mm	24 mm	**0714 15 42**	1
46 mm	72 mm	68 mm	54 mm	24 mm	**0714 15 46**	1
50 mm	75 mm	74 mm	54 mm	26 mm	**0714 15 50**	1
55 mm	83 mm	80 mm	54 mm	28 mm	**0714 15 55**	1
60 mm	87 mm	86 mm	54 mm	30 mm	**0714 15 60**	1
65 mm	90 mm	92 mm	54 mm	32 mm	**0714 15 65**	1
70 mm	93 mm	97 mm	54 mm	32 mm	**0714 15 70**	1
75 mm	95 mm	104 mm	86 mm	35 mm	**0714 15 75**	1
80 mm	95 mm	112 mm	86 mm	38 mm	**0714 15 80**	1

1" 氣動套筒組

8 件組，六角，公制，短型

- 適用於所有常見的氣動和電動螺絲起子

料號	**0714 900 600**
包裝量	1

料號內容	品名描述	料號	Number
0714 900 600	1-inch 衝擊套筒扳手套筒 24 mm	**0714 15 01**	1
	1-inch 衝擊套筒扳手套筒 27 mm	**0714 15 02**	1
	1-inch 衝擊套筒扳手套筒 30 mm	**0714 15 03**	1
	1-inch 衝擊套筒扳手套筒 32 mm	**0714 15 04**	1
	1-inch 衝擊套筒扳手套筒 33 mm	**0714 15 33**	1
	1-inch 衝擊套筒扳手套筒 36 mm	**0714 15 05**	1
	1-inch 衝擊套筒扳手套筒 41 mm	**0714 15 41**	1
	1-inch 衝擊套筒扳手套筒 46 mm	**0714 15 46**	1

版權(著作權)所有本公司保留一切法律權利

1" 氣動套筒

六角，公制，長型

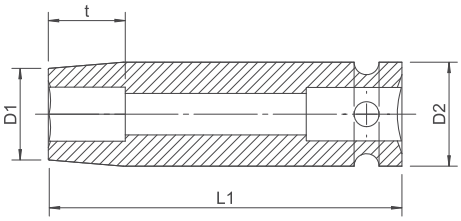

- 適用於所有常見的氣動和電動螺絲起子
- 依據標準：方形扳手依據標準為 DIN 3121
- 設計：鍛造，拋光

驅動	1 inch

寬度	長度 (L1)	套筒扳手外徑 (D1)	套筒扳手外徑 2 (D2)	套筒扳手深度 (t)	料號	包裝量
24 mm	90 mm	42 mm	54 mm	16 mm	**0714 151 24**	1
27 mm	90 mm	46 mm	54 mm	16 mm	**0714 151 27**	1
30 mm	90 mm	49 mm	54 mm	16 mm	**0714 151 30**	1
32 mm	90 mm	52 mm	54 mm	18 mm	**0714 151 32**	1
33 mm	90 mm	54 mm	54 mm	20 mm	**0714 151 33**	1
34 mm	90 mm	54 mm	54 mm	20 mm	**0714 151 34**	1
36 mm	90 mm	56 mm	54 mm	20 mm	**0714 151 36**	1
38 mm	95 mm	58 mm	54 mm	20 mm	**0714 151 38**	1
41 mm	95 mm	61 mm	54 mm	21 mm	**0714 151 41**	1
46 mm	95 mm	68 mm	54 mm	24 mm	**0714 151 46**	1
55 mm	105 mm	80 mm	54 mm	28 mm	**0714 151 55**	1
60 mm	110 mm	86 mm	54 mm	30 mm	**0714 151 60**	1
65 mm	115 mm	92 mm	54 mm	32 mm	**0714 151 65**	1
70 mm	120 mm	97 mm	54 mm	34 mm	**0714 151 70**	1
75 mm	135 mm	104 mm	86 mm	34 mm	**0714 151 75**	1
80 mm	135 mm	112 mm	86 mm	38 mm	**0714 151 80**	1

版權(著作權)所有本公司保留一切法律權利

拔卸工具

拔卸工具適合應用於生鏽、磨損，或損傷的螺帽與螺栓頭。基本上，內部與外部使用之間具有差異性。內部使用在處理內六角與內星型螺絲較為理想。外部使用主要適用於六角型。

斷裂螺絲拔除器組10P件組



供貨範圍				
品名描述	**總長度**	**螺絲頭型**	**料號**	**包裝量**
內拆除器，六角形短款，3 mm	28 mm	13	**0714 131 103**	1
內拆除器，六角形短款，4 mm			**0714 131 104**	
內拆除器，六角形短款，5 mm			**0714 131 105**	
內拆除器，六角形短款，5.5 mm			**0714 131 155**	
內拆除器，六角形短款，6 mm			**0714 131 106**	
內拆除器，六角形短款，8 mm			**0714 131 108**	
內拆除器，六角形短款，10 mm			**0714 131 110**	
內拆除器，六角形短款，11 mm			**0714 131 111**	
內拆除器，六角形短款，12 mm			**0714 131 112**	
內拆除器，六角形短款，14 mm			**0714 131 114**	
金屬盒，尺寸 0	130 x 80 x 30 mm	–	**0955 715 0**	
泡棉襯墊	125 x 75 x 30 mm		**0955 131 100**	

使用注意事項：請選擇適當的拆除器並以 13 mm 套 筒和棘輪扳手鎖上螺絲。以圓錐型 螺旋輪廓為特點，拆除器可牢固夾 緊螺絲材質，可安全拆卸螺絲。

此外，也適用於拆卸鬆動的螺栓與螺絲。敲下拆卸下來的螺栓或螺絲。

自 0.5mm 拆卸，最大直徑可 達 6 mm。自 1 mm 拆卸，最大直徑 可達 8-14 mm。

料號 0714 131 100

理想的排除障礙工具，適用於磨損或生鏽的內六角與內星型螺絲頭型。同樣也常使用於類似的螺絲頭型。

特點：

- 精密製造的圓錐型螺旋輪廓
- 13 mm 六角螺絲起子頭，用於套筒與扳手
- 受限於定位環的擴張效應
- 裝於金屬盒中，附高密度泡棉襯墊收納槽，有固定工具的作用。

適合在難以觸及的地方操作
短款設計

極為省時
不需拆卸或焊接

降低擴張效應
藉由定位環限制

產品應用

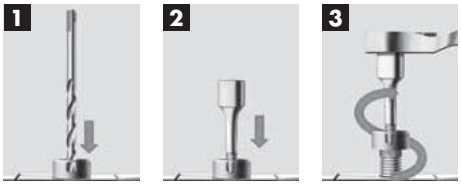

版權(含作權)所有 本公司保留一切法律權利

斷裂螺絲拔除器組 ⅜" +½" (13PCS)

料號 0714 131 300

理想的排除障礙工具，適用於磨損的螺絲頭型與斷裂的螺栓。

特點：

- 精密製造的圓錐型螺旋輪廓
- 接入端：⅜"，尺寸 8 – 14 mm
- 接入端：½"，尺寸 16 – 21 mm
- 所有套筒具有搭配外扳手的平面
- 裝於金屬盒中，附高密度泡棉襯墊收納槽，有固定工具的作用。
- 適用於衝擊扳手

輕鬆卸除磨損的螺絲頭與螺帽
圓錐型螺旋輪廓

省時
借助於快速拆卸機制，不須加熱或鑽孔

適用於螺紋桿與螺釘及螺栓
借助於外部扳手輔助

產品應用：
可用於汽機車 / 多用途車展、開鎖店、金屬結構等。

供貨範圍

品名描述	總長度	扳手輔助尺寸	料號	包裝量
⅜" 螺旋套筒，8 mm	36 mm	17	**0714 131 308**	1
⅜" 螺旋套筒，10 mm			**0714 131 310**	
⅜" 螺旋套筒， 11 mm			**0714 131 311**	
⅜" 螺旋套筒， 12 mm		19	**0714 131 312**	
⅜" 螺旋套筒， 13 mm			**0714 131 313**	
⅜" 螺旋套筒， 14 mm			**0714 131 314**	
½" 螺旋套筒， 16 mm		21	**0714 131 316**	
½" 螺旋套筒， 17 mm			**0714 131 317**	
½" 螺旋套筒， 18 mm		26	**0714 131 318**	
½" 螺旋套筒， 19 mm			**0714 131 319**	
½" 螺旋套筒， 21 mm			**0714 131 321**	
⅜" 驅弧式心軸	74 mm	–	**0714 131 360**	
½" 驅弧式心軸	80 mm		**0714 131 370**	
金屬盒，尺寸 1	220 x 110 x 35 mm		**0955 715 1**	
裝於金屬盒中，附高密度泡棉襯墊收納槽，有固定工具的作用	215 x 105 x 30 mm		**0955 131 300**	

版權(著作權)所有 本公司保留一切法律權利

產品應用：



氣動式套筒,7件組

供貨範圍			
品名描述	**總長度**	**料號**	**包裝量**
內拆除器，⅜" 長款，3 mm	60 mm	**0714 131 203**	1
內拆除器，⅜" 長款，4 mm		**0714 131 204**	
內拆除器，⅜" 長款，6 mm		**0714 131 206**	
內拆除器，⅜" 長款，8 mm		**0714 131 208**	
內拆除器，⅜" 長款，10 mm		**0714 131 210**	
內拆除器，½" 長款，12 mm	78 mm	**0714 131 212**	
內拆除器，½" 長款，14 mm		**0714 131 214**	
金屬盒，尺寸 1	220 x 110 x 35 mm	**0955 715 1**	
泡棉襯墊	215 x 105 x 30 mm	**0955 131 200**	

使用注意事項： 請選擇適當的拆除器並以 ⅜" 或 ½" 棘輪扳手鎖上螺絲。以圓錐型 螺旋輪廓為特點，拆除器可牢固夾 緊螺絲材質，可安全拆卸螺絲。

此外，也適用於拆卸鬆動的螺栓與螺絲。敲下拆卸下來的螺栓或螺絲。

自 0.5 mm 拆卸，最大直徑可達 6 mm。自 1 mm 拆卸，最大直徑可達 8-14 mm。

請選擇相對應的拆除器，將其鎖入鑽孔，然後再卸除螺絲或螺栓。

料號 0714 131 200

理想的排除障礙工具，適用於磨損的內六角與內星型螺絲頭型；有一系列常見尺寸的小型產品。同樣也常使用於類似的螺絲頭型。

特點：
- 精密製造的圓錐型螺旋輪廓
- ⅜" 方孔，最大尺寸達 10 mm
- ½" 方孔，用於 12 和 14 mm
- 受限於定位環的擴展效應
- 裝於金屬盒中，附高密度泡棉襯墊收納槽，有固定工具的作用。

適用於深沉固定螺絲
長款設計

省時
不需拆卸或焊接

輕鬆卸除磨損的內六角與內星型螺栓頭
圓錐型螺旋輪廓

產品應用：

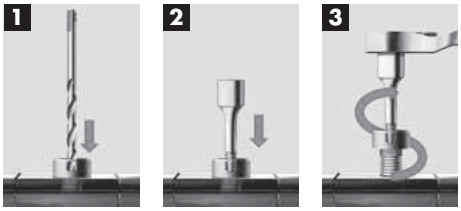

版權(著作權)所有 本公司保留一切法定權利

½" 雙螺旋套筒組（5 件）

供貨範圍			
品名描述	**總長度**	**料號**	**包裝量**
½" 雙螺旋套筒，17 mm	67 mm	**0714 131 417**	1
½" 雙螺旋套筒，19 mm		**0714 131 419**	
½" 雙螺旋套筒， 21 mm		**0714 131 421**	
½" 雙螺旋套筒，22 mm	68 mm	**0714 131 422**	
½" 延長桿	76 mm	**0714 131 430**	
金屬盒，尺寸 1	220 x 110 x 35 mm	**0955 715 1**	
裝於金屬盒中，附高密度泡棉襯墊收納槽，有固定工具的作用	215 x 105 x 30 mm	**0955 131 400**	

料號 0714 131 400

理想的排除障礙工具，適用於卡住與磨損的輪殼螺帽。

特點：

- 裝於金屬盒中，附高密度泡棉襯墊收納槽，有固定工具的作用。
- 適用於衝擊扳手

不需額外工具

只需兩種應用：單六角套筒與螺旋型

輕鬆卸除損傷與磨損的輪殼螺栓

圓錐型螺旋輪廓

產品應用：

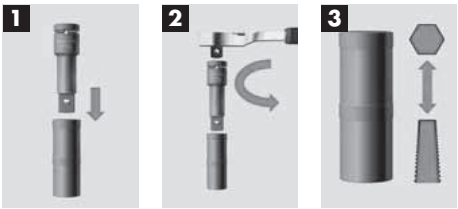

版權(著作權)所有 本公司保留一切法律權利

¾" 螺旋插座組套（7 件）

Art. No. 0714 131 500

供貨範圍			
品名描述	**總長度**	**料號**	**包裝量**
¾" 螺旋套筒，27 mm	45 mm	**0714 131 527**	1
¾" 螺旋套筒，30 mm		**0714 131 530**	
¾" 螺旋套筒，32 mm		**0714 131 542**	
¾" 螺旋套筒，33 mm		**0714 131 533**	
¾" 螺旋套筒，34 mm		**0714 131 544**	
¾" 螺旋套筒，36 mm		**0714 131 546**	
¾" 驅弧式心軸	80 mm	**0714 131 580**	
裝於金屬盒中，附高密度泡棉襯墊收納槽，有固定工具的作用	215 x 105 x 30 mm	**0955 131 500**	

理想的排除障礙工具，適用於卡住與損傷的螺栓與螺帽。也適用於多用途車和農業機械。

特點：
- 精密製造的圓錐型螺旋輪廓
- 接入端：¾" 符合 DIN 3122 標準
- 所有套筒具有搭外扳手尺寸 36 的平面
- 裝於金屬盒中，附高密度泡棉襯墊收納槽，有固定工具的作用。
- 適用於衝擊扳手

輕鬆卸除磨損的螺絲頭與螺帽
圓錐型螺旋輪廓

省時
借助於快速拆卸機制，毋須加熱或鑽孔

適用於螺紋桿與螺釘及螺栓
借助於外部扳手輔助

產品應用：
可於多用途車展、開鎖店、金屬結構等進行維修和拆卸工作。

版權(著作權)所有 本公司保留一切法律權利

產品應用：

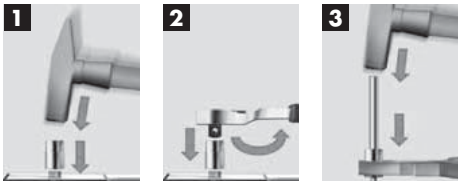

WÜRTH

手動釘槍

HT 34

料號 0714 834

高性能手動裝訂器，適合最大長度 14mm。

- 具較長的使用壽命。
- 可調整式衝擊力（最大與最小）
- 無後座力
- 釘針容量，約 84 顆。
- 快速加載。
- 操作安全性優越

產品應用

用於在硬材質上裝訂，例如天花板內襯板、絕緣材料、塑膠膜、地毯料、室內裝潢服務等，以及在各種木材上。

技術資料

釘針容量	84 個
釘針長度	6 ～ 14 mm
釘針	料號 0480 140 ...
重量	820 g

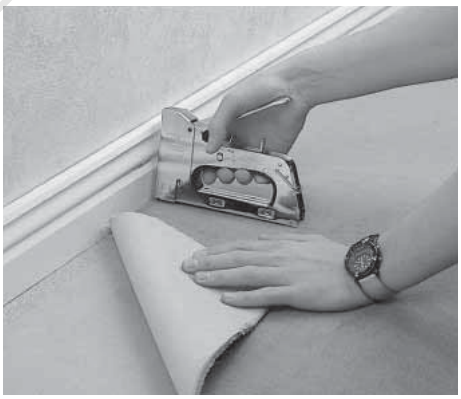

HT 53

料號 0714 853

手動裝訂器具高衝擊力，適用於較薄的材料。

- 具較長的使用壽命。
- 方便抓握。
- 無後座力
- 釘針容量，約 156 顆。
- 加載簡單。
- 操作安全性優越

產品應用

用於裝訂織布、紙板、塑膠、皮革、密封帶等。

技術資料

釘針容量	約 156 個
釘針長度	6 ～ 10 mm
釘針	料號 0480 153...
重量	310 g

適用釘針

HT 34

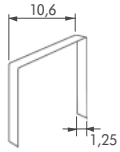

總長度	料號	包裝量	外箱顯示數量
6 mm	**0480 140 006**	5000	100,000
8 mm	**0480 140 008**		
10 mm	**0480 140 010**		
12 mm	**0480 140 012**		
14 mm	**0480 140 014**		

HT 53

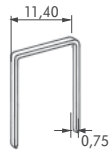

總長度	料號	包裝量	外箱顯示數量
6 mm	**0480 153 006**	5000	250,000
8 mm	**0480 153 008**		

版權(著作權)所有 本公司保留一切法律權利

方型頭鐵鎚 1000G

具塑膠軸與堅固的 3 組件鎚柄，可用於最嚴苛的應用場合

德式設計，符合 DIN 6475 標準

● 堅固、易於使用的石錘，即使在最嚴苛的應用場合也能保持穩定。



錘重 g	總長度 mm	料號	
1000	260	**0714 734 510**	1
1500	280	**0714 734 515**	

重力錘

德式設計，符合 DIN 6475 標準

● 具雙曲面白蠟木鎚柄

錘重 g	總長度 mm	料號	料號	
1000	260	**0715 732 100**	**0715 735 01**	1
1250	260	**0715 732 125**	**0715 735 01**	
1500	280	**0715 732 150**	**0715 735 02**	
2000	300	**0715 732 200**	**0715 735 03**	

銅錘

石錘形

● 具雙曲面胡桃木鎚柄。

錘重 g	料號	
1000	**0715 733 100**	1

鐵錘

德式設計，符合 DIN 1042 標準

● 具白蠟木鎚柄



錘重 g	料號	料號	
3000	**0715 732 300**	**0715 735 300**	1
4000	**0715 732 400**	**0715 735 300**	
5000	**0715 732 500**	**0715 735 500**	
6000	**0715 732 600**	**0715 735 500**	
8000	**0715 732 800**	**0715 735 900**	
10000	**0715 732 900**	**0715 735 900**	

重力錘

德式設計，符合 DIN 5109 標準

● 具雙曲面白蠟木鎚柄。



錘重 g	螺絲頭高度 mm	料號	
230	22	**0715 732 23**	1
320	25	**0715 732 32**	
400	28	**0715 732 40**	

版權(著作權)所有本公司保留一切法律權利

木錘
DIN 7462 型 B

- 附一個壓制上的金屬套筒。
- 錘頭採用白山毛櫸木製成，柄子材料為白蠟樹。

直徑 mm	錘頭長度 mm	錘柄長度 mm	料號	
60	120	340	**0715 734 02**	1
70	140	320	**0715 734 03**	
80	160	360	**0715 734 04**	



橡膠錘
DIN 5128 型 B

- 一頭平，一頭圓。
- 錘柄為蠟樹材質，塗漆處理。

直徑 mm	錘頭長度 mm	錘柄長度 mm	錘重 g	料號	
65	115	340	480	**0715 734 07**	1

橡膠錘
DIN 5128 型 A

- 兩頭均為平頭。
- 錘柄為白蠟樹材質，塗漆處理。

直徑 mm	錘頭長度 mm	錘柄長度 mm	錘重 g	料號	
65	115	340	510	**0715 734 08**	1
90	135	380	1200	**0715 734 009**	



拔釘錘
德式設計，符合 DIN 7239 標準

- 錘頭塗以黑漆。
- 帶釘槽（非磁性）。
- 鋼管錘柄與錘頭鉚接。

錘重 g	料號	
600	**0715 733 01**	1

- With magnetic nail holder.

錘重 g	料號	
600	**0715 733 02**	1



拔釘錘(帶磁性)
德式設計，符合 DIN 7239 標準

- 帶磁性釘鉗。
- 黑色漆面錘頭。
- 鋼管錘柄和錘頭採用鎖定套筒連接。

錘重 g	料號	
600	**0714 733 02**	1

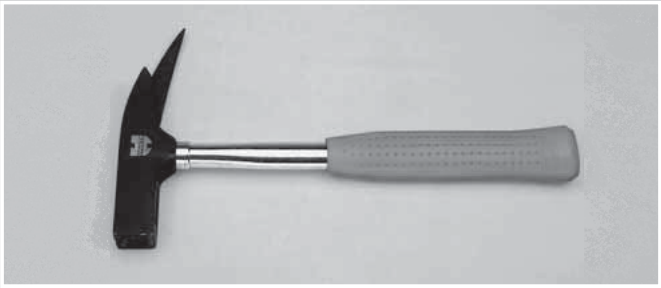

版權(著作權)所有 本公司保留一切法律權利

瓦工錘
德式設計
- 高質量鋼製握把。
- 附帶起釘鉗。

錘重 in g	料號	
600	**0715 733 04**	1

瓦工錘
德式設計
- 鋼管錘柄和錘頭採用夾緊套襯連接。
- 附帶起釘鉗。

錘重 in g	料號	
600	**0714 737 160**	1



板條錘
- 板條錘附優質鋼管錘柄。
- 圓硬柄斧頭。
- 附帶起釘鉗。

錘重 in g	料號	
600	**0715 733 05**	1

板條錘
- 板條錘斧
- 鋼管錘柄和錘頭採用緊夾管套連接。
- 圓硬柄斧頭。
- 附帶起釘鉗。

錘重 in g	料號	
570	**0714 737 257**	1

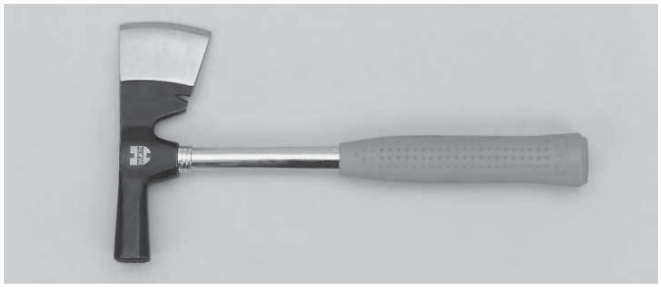

版權(著作權)所有 本公司保留一切法律權利

料號 0714 70 04
總長度 150 mm
包裝量 1

硬金屬替換式筆頭
料號 0714 70 05
包裝量 1

硬金屬畫線器

用於清晰且精準地劃線。

- 適用於金屬、玻璃、 瓦片、瓷磚，及塑膠。
- 硬金屬筆頭可縮進黃銅套管中。
- 使用按下機制可快速使筆尖在工作位置和空位之間切換。

總長度 mm	重量 g	料號	包裝量
150	40	**0714 70 09**	1

劃線器

- 具硬金屬尖頭與帶夾。
- 隨附塑膠套。



輕鬆折斷
- 請勿重磨削硬金 屬微型鈍筆尖，只要輕鬆折斷約 3 mm 並繼續。
- 筆尖可用長 度不超過 25 mm。

或磨尖
- 簡短地在磨石間來回研磨筆尖。

極為精準
- 借助於圓形切削刃，微型筆尖可在金屬材料切割一個溝槽。
- 所有劃線皆清晰可見。

微型筆尖

與微形筆尖

- 無尖頭的筆尖（Ø 0.38 毫米）。
- 圓形切削刃可延長 5-6 倍使用壽命。
- 將鈍筆尖向前推進約 3 mm，折斷並繼續。
- 按下按鈕使機械裝置將筆尖從筆桿中推出。
- 按下夾鈕使筆尖縮進保護筆桿中。

總長度 mm	重量 g	料號	包裝量
150	20	**0714 70 12**	1

替換式微型筆尖

總長度 mm	料號	包裝量
40	**0714 70 121**	10

總長度 mm	重量 g	料號	包裝量
235	50	**0714 70 10**	1

劃線器

- 具鋼製花紋手柄和螺旋式直型和彎型鋼製針頭。

替換式尖頭

種類	料號	包裝量
彎型	**0714 70 101**	1
直型	**0714 70 102**	



劃線精確度 mm	最大長度量測 mm	料號	包裝量
0.1	0 – 200	**0715 70 20**	1

替換式尖頭
料號 Art. No. 0715 70 201 包裝量 10

多用途劃線器

- 具固定螺旋。
- 不鏽鋼。
- 適合在各種不同的材料上標記與劃線，例如金屬、塑膠，或類似其他等。
- 最適用於劃平行線或圓弧。
- 隨附塑膠套。

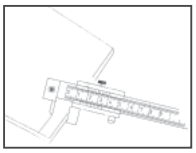

劃出平行線
藉由游標與刻度可輕鬆設定尺寸。

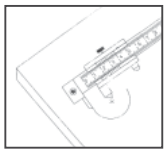

劃出圓弧線
以尖頭為中心，透過停止滾軸進行軸向滑動。

玻璃刀

- 有 6 個切斷輪。

最小/最大玻璃厚度 mm	總長度 mm	重量 g	料號	包裝量
3 – 4	135	25	**0714 70 11**	1

版權(著作權)所有 大公司 法律權利

油性標記粉筆

- 六角型、無包裝
- 用於木材、紙板、紡織品，及冷 / 熱鐵

顏色	尺寸 in mm	料號	包裝量
白色	12 x 120	**0984 400 1**	12
黃色		**0984 400 2**	
紅色		**0984 400 3**	
藍色		**0984 400 4**	

胎用粉筆

- 也可用於潮濕的車輛輪胎

顏色	尺寸 in mm	料號	包裝量
白色	12 x 120	**0984 400 7**	10
黃色		**0984 400 8**	

油性標記粉筆夾

- 適用於油性標記與輪胎標記粉筆

料號	包裝量
0984 400 6	1

滑石粉筆

- 方型、無包裝
- 用於焊接應用領域作為防火標記

尺寸 in mm	料號	包裝量
10 x 100	**0984 400 5**	50

墨粉, 300 g

顏色	料號	包裝量
藍色	**0713 70 08**	1
黃色	**0713 70 081**	
紅色	**0713 70 082**	

石工鉛筆

石雕刻師專用鉛筆
- 扁筆芯
- 紅色、拋光
- 削尖

總長度 in mm	寬度 in mm	高度 in mm	料號	包裝量
250	11	7.5	**0714 647 13**	6

木工鉛筆

木工專用筆芯鉛筆
- 扁筆芯
- 紅色、拋光
- 橢圓型、削尖

總長度 in mm	寬度 in mm	高度 in mm	料號	包裝量
240	12	8	**0715 64 01**	6

版權(著作權)所有 本公司保留一切法律權利

帶齒輪墨線

用粉筆粉末作記號

重量輕，抗衝擊性佳
鎂合金模鑄

標記線可非常快速轉出
齒輪比 5：1

快速拉出標記線
壓住曲軸能夠讓停滯狀態拉出標記線

掛勾不會滑動
鋸齒狀硬化尾勾

安全收納
掛勾能夠收納在盒子內

附不銹鋼皮帶夾

核心長度 in meters	L in mm	W in mm	料號	包裝量
30	133	84	**0713 70 220**	1

鋸齒型掛勾

掛勾貼附在盒子內

皮帶夾


快速拉出標記線

版權(著作權)所有 公司保留一切法律權利

敲擊工具

- 經過空氣淬火處理的鉻釩鋼材質
- 經硬化處理的安全錘頭：
  防止錘頭變形或龜裂
- 全硬化處理手柄：
  這讓工具特別的強硬耐磨
- 切割面可以重新打磨
- 防油 PVC 手柄：
  防止因衝擊滑脫而造成手部受傷
- 反彈衝擊力：
  這些是被手柄所吸收而不是移轉到手部
- 八角型手柄
  防止非預期的工具滾落，例如在腳手架上

電工用開槽鑿

開槽鑿有 2 個橢圓形刀具，平橢圓

總長度 in mm	Cutting width in mm		寬度 in g	料號	包裝量
250	32	23 x13	440	**0714 63 34**	1

石鑿

八角型

總長度 in mm	切割寬度 in mm		寬度 in g	料號	包裝量
300	26	18	600	**0714 63 36**	1



鑿子組

料號 714 63 40
包裝量1

內容物：料號 0714 63 34, 料號 0714 63 35, 料號 0714 63 36, 料號 0714 63 37.

車身鑿

平橢圓
用於石材與金屬加工
應用範圍：用於車身維修，特別適合刨除電焊焊點

總長度 in mm	Cutting width in mm		寬度 in g	料號	包裝量
230	26	26 x7	250	**0714 63 35**	1

接合鑿

平橢圓

總長度 in mm	切割寬度 in mm		寬度 in g	料號	包裝量
250	50	26 x13	550	**0714 63 37**	1

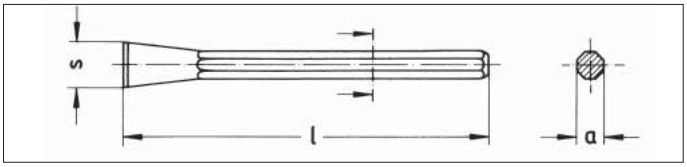

電工鑿

焠火錘頭

總長度 in mm	S in mm	a in mm	寬度 in g	料號	包裝量
200	8	6	45	**0714 63 60**	1
200	10	8	75	**0714 63 61**	1
250	10	8	100	**0714 63 62**	1
250	12	10	160	**0714 63 63**	1
300	12	10	190	**0714 63 64**	1
300	15	12	270	**0714 63 65**	1

版權(著作權)所有 本公司保留一切法律權利

長度 mm	S mm	wxh mm	寬度 g	料號	包裝量
125	16	14 x 9	100	**0714 63 01**	1
150	18	17 x 11	170	**0714 63 02**	
175	22	20 x 12	260	**0714 63 03**	
200	25	23 x 13	380	**0714 63 04**	
250			490	**0714 63 05**	
300	26		600	**0714 63 06**	

平鑿
依據標準為 DIN 6453

● 經回火處理的錘頭

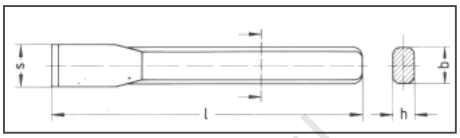

長度 mm	S mm	wxh mm	寬度 g	料號	包裝量
125	5	14 x 9	90	**0714 63 07**	1
150	6	17 x 11	160	**0714 63 08**	
200	8	20 x 12	335	**0714 63 09**	
250	10	23 x 13	455	**0714 63 10**	

開槽鑿
依據標準為 DIN 6451

● 經回火處理的錘頭

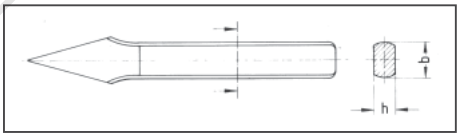



長度 mm	S mm	a mm	寬度 g	料號	包裝量
200	22	14	225	**0714 63 109**	1
300	24	16	475	**0714 63 11**	
400	28	18	800	**0714 63 12**	

石刻鑿 – 或磚鑿
依據標準為 DIN 7254, Form B

● 經回火處理的錘頭

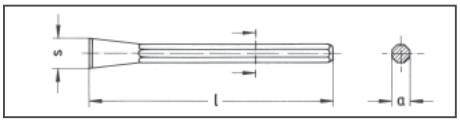

長度 mm	a mm	寬度 g	料號	包裝量
200	14	225	**0714 63 129**	1
300	16	450	**0714 63 13**	
400	18	765	**0714 63 14**	

尖鑿
依據標準為 DIN 7256

● 經回火處理的錘頭

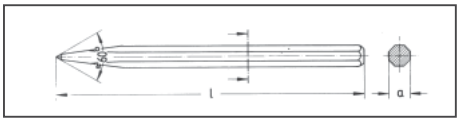

版權(著作權)所有 本公司保留一切法律權利

多用途撬棒

堅固的鐵撬帶橢圓手柄支撐
最大的負載

- 橢圓形造型
  ➔ 非常高的槓桿力
- 特殊工具剛
  ➔ 高耐用性
- 硬化鐵撬翹起端
  ➔ 低磨耗
- 紅色粉體塗裝

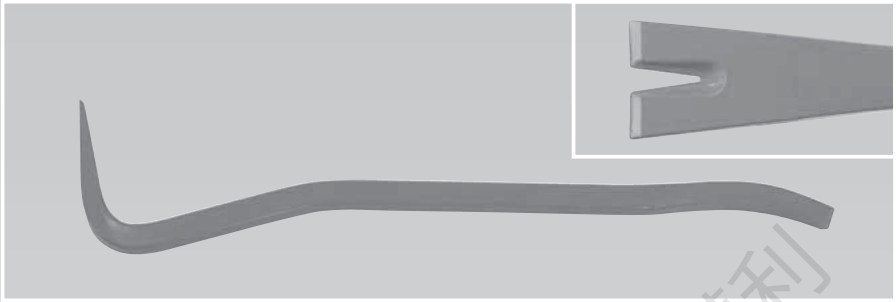

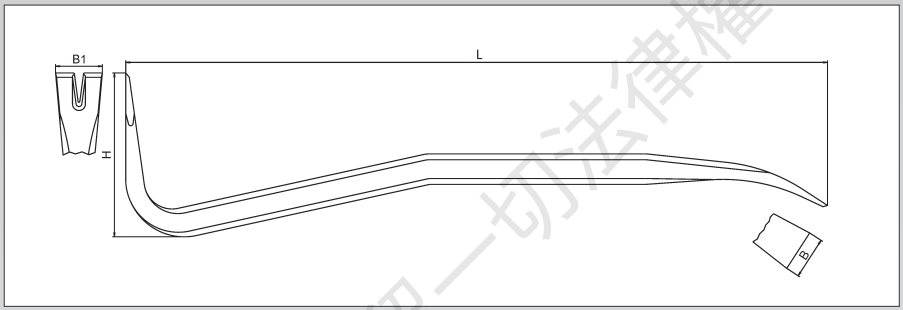

L in mm	輪廓 in mm	H in mm	B in mm	B1 in mm	Weight g	料號	
600	26x16	123	30	36	1900	**0714 631 060**	1
1000	26x16	123	30	36	2800	**0714 631 010**	

撬棒

六角手柄鐵撬

- 特殊工具剛
  ➔ 高耐用性
- 硬化鐵撬翹起端
  ➔ 低磨耗
- 紅色粉體塗裝



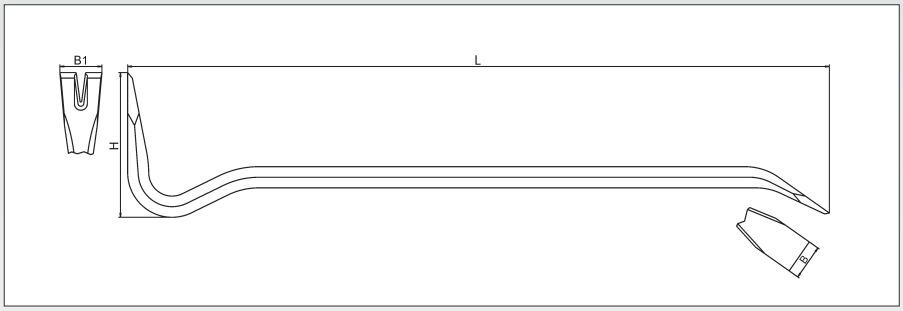

L in mm	六角 in mm	H in mm	B in mm	B1 in mm	寬度 g	料號	
600	18	140	36	40	1400	**0714 63 47**	1
800	18	140	36	40	2200	**0714 631 080**	

版權(著作權)所有 本公司保留一切法律權利

敲擊工具

- 經過空氣淬火處理的鉻釩鋼材質
- 經硬化處理的安全錘頭，不會起毛邊或裂開
- 全硬化手柄讓工具極為兼顧並耐用

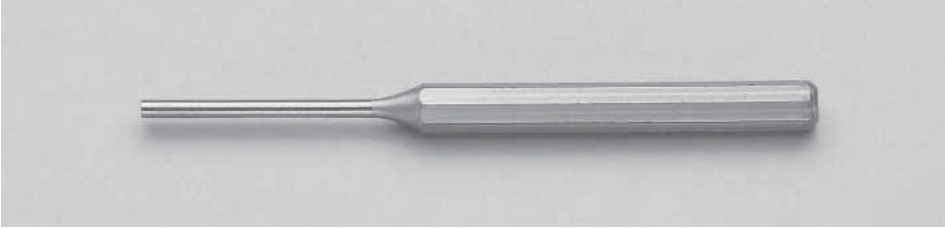

L_1 mm	L_2 mm	a mm	d mm	寬度 g	料號	包裝量
150	30	10	2	60	**0714 63 25**	1
			2.5		**0714 63 26**	
	40		3		**0714 63 27**	
	50		4	65	**0714 63 28**	
			5		**0714 63 29**	
			6	70	**0714 63 30**	
		12	8	80	**0714 63 31**	
			10	115	**0714 63 32**	
175	80	10	4	60	**0714 63 33***	

* for disc brakes

直沖

- 依據標準為 DIN 6450, form C.
- 沖頭經熱處理

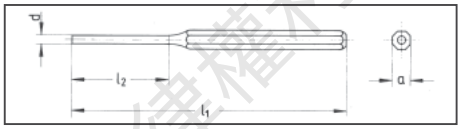

直沖組

- 6 件

內容物：
6 件直沖
直徑： 2, 3, 4, 5, 6, 8.
料號 0714 63 41



L_1 mm	L_2 mm	a mm	d mm	沖頭直徑 mm	沖頭長度 mm	寬度 g	料號	包裝量
180	95	10	6	3	5	270	**0714 63 45**	1

直沖

- 適用於浮動卡鉗式煞車組的煞車碟片的鎖定銷，特別適用在 Opel/Vauxhall
- 依據標準規範 DIN 6450 附有導引樞軸

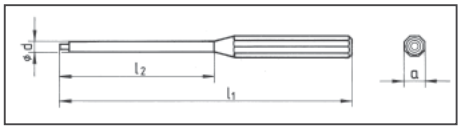

夾緊軸手柄上的定位銷在夾緊套筒上提供了很好的中心定位工具

錐形沖頭

依據 **IN 6458** 標準規範

- 沖頭經熱處理
  B = 輕量型
  D = 重量型

長度 mm	a mm	d mm	寬度 g	型號	料號	包裝量
120	10	2	65	B	**0714 63 18**	1
		3			**0714 63 19**	
	12	4	95	D	**0714 63 20**	
		5			**0714 63 21**	
		6			**0714 63 22**	
150		10	115		**0714 63 24**	

錐形沖頭組

- 6 件組
- 堅固的金屬材料收納盒

內容物：6 件錐形沖頭
尺寸:2, 3, 4, 5, 6, 8.
料號
0714 63 240

版權(著作權)所有 本公司保留一切法律權利

平口沖

帶兩件式塑膠手柄

- 符合人體工學的兩件式手柄
  ➔ 固的抓取工具，沒有瑕疵的工作表現
- 防震盪
  ➔ 手柄吸收在敲擊過程中所產生的抖動與震動力
- 附帶衝擊保護
  ➔ 防止手部受傷
- 由硬化工具鋼製成
  ➔ 耐久性長

在工作物件上的硬度 54-58 HRC
衝擊頭上的硬度 38 – 46 HRC

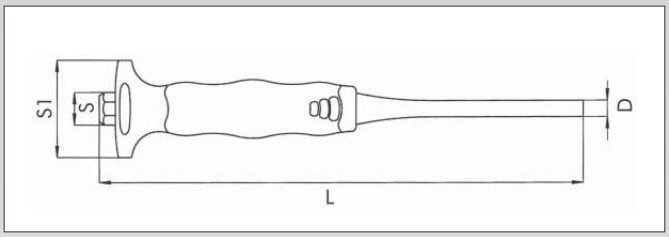

L in mm	S1 in mm	S in mm	D in mm	料號	
150	30	10	2	**0714 63 252**	1
150	30	10	3	**0714 63 253**	
150	30	10	4	**0714 63 254**	
150	30	10	5	**0714 63 255**	
150	30	10	6	**0714 63 256**	
5-piece splint driver set.: 2, 3, 4, 5, 6 mm				**0714 63 259**	

大尺寸

L in mm	S1 in mm	S in mm	D in mm	料號	
230	60	10	8	**0714 63 308**	1
240	60	10	10	**0714 63 310**	
260	60	10	12	**0714 63 312**	
280	60	15	14	**0714 63 314**	
290	60	15	16	**0714 63 316**	
5-piece splint driver set, large dim.				**0714 63 320**	

中心沖

帶兩件式塑膠手柄

在工作物件上的硬度 54 – 58 HRC
衝擊頭上的硬度 38 – 46 HRC

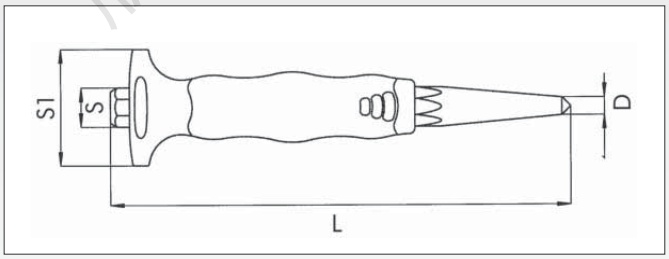

L in mm	S1 in mm	S in mm	D in mm	料號	
120	30	10	2	**0714 63 150**	1
150	30	10	3	**0714 63 151**	

版權(著作權)所有本公司保留一切法律權利



直沖組 8 件

- 直沖組上帶有編號標式的收納套
- 沖頭材質為硬化鉻釩鋼
- 適用於夾緊套筒

內容物	寬度 g	料號	包裝量
8 件直沖頭直徑 0.9; 1.4; 1.8; 2.4; 2.8; 3.4; 3.9 und 5.9 mm	410	**0714 63 46**	1

刺直徑 mm	長度 mm	寬度 g	料號	VE/St.
0.9	72	12	**0714 63 48**	1
1.4	80	12	**0714 63 49**	
1.8	81	12	**0714 63 491**	
2.4	83	12	**0714 63 50**	
2.8	91	20	**0714 63 51**	
3.4	94	22	**0714 63 52**	
3.9	97	25	**0714 63 53**	
5.9	100	28	**0714 63 54**	



自動中心沖

快速方便做記號

- 帶有自動敲擊開關能幫助單手操作
  → 節省時間
- 可用滾花蓋無段調整衝擊力
  → 適用於不同的材質
- 可換式沖頭
  → 用壽命長

長度 mm	手柄 Ø mm	可調式沖孔強度 min. kg	max. kg	料號	料號 更換點	包裝量
95	11	2	5	**0714 63 410**	0714 63 401	1
125	14	6	13	**0714 63 450**	0714 63 402	
130	17	18	25	**0714 63 455**	0714 63 403	

自動中心沖頭的更換點*

中心沖	沖頭 mm	料號	包裝量
Size 2/18-A + 1/18-AA	4	**0714 63 431**	1
Size 3/18-B	6	**0714 63 441**	

* The points are not included in the guarantee given.

中心沖

- 依據標準為 DIN 7250
- 沖頭經熱處理

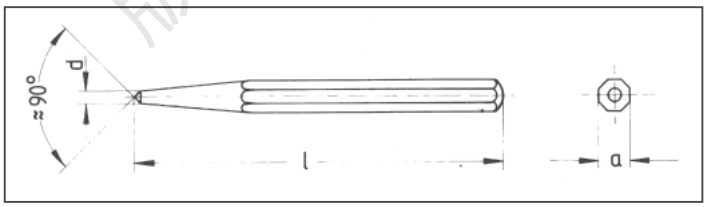

L mm	a mm	d mm	寬度 g	料號	包裝量
120	10	4	65	**0714 63 15**	1
150	12	5	120	**0714 63 16**	

版權(著作權)所有 本公司 切法律權利



直沖和鑿刀組

整組與 ORSY100 相容

內容物： 6 件

料號 0965 63 100

項目	L mm	s mm	w x h mm	料號	包裝量
平鑿	125	16	14 x 9	**0714 63 01**	
平鑿	150	18	17 x 11	**0714 63 02**	
十字鑿	125	5	14 x 9	**0714 63 07**	
項目	L mm	a mm	d mm	**Art. No.**	1
中心沖	120	10	4	**0714 63 15**	
沖頭	120	10	2	**0714 63 18**	
沖頭	120	12	4	**0714 63 20**	

版權(著作權)所有 本公司保留一切法律權利



數字鋼印

依據標準 **DIN 1451**

數字高度 mm	料號	包裝量
3	**0695 941 613**	1
4	**0695 941 614**	
5	**0695 941 615**	
6	**0695 941 616**	
8	**0695 941 618**	
10	**0695 941 61**	
12	**0695 941 610**	



字母鋼印

依據標準 **DIN 1451**

數字高度 mm	料號	包裝量
3	**0695 941 623**	1
4	**0695 941 624**	
5	**0695 941 625**	
6	**0695 941 626**	
8	**0695 941 628**	
10	**0695 941 62**	
12	**0695 941 620**	

版權(著作權)所有 本公司保留一切法律權益

衝擊鑿子

ZEBRA QUALITY

刀片寬度 mm	寬度 g	料號	包裝量
2	93	**0715 653 02**	1
4	93	**0715 653 04**	1
6	93	**0715 653 06**	1
8	109	**0715 653 08**	1
10	111	**0715 653 10**	1
12	118	**0715 653 12**	1
14	137	**0715 653 14**	1
16	138	**0715 653 16**	1
18	150	**0715 653 18**	1
20	154	**0715 653 20**	1
22	190	**0715 653 22**	1
24	193	**0715 653 24**	1
26	204	**0715 653 26**	1
28	217	**0715 653 28**	1
30	231	**0715 653 30**	1
32	270	**0715 653 32**	1
35	285	**0715 653 35**	1
40	375	**0715 653 40**	1

- 依據標準 DIN 5139 規範
- 高品質鉻釩刀片防止切削邊緣碎裂
- 60–61 HRC 硬度能維持高度的刀口風韌性和最佳的有效刀片長度
- 刀片式拋光的並且塗上透明輛由防止腐蝕
- 木質手柄是由白櫸木所製成並且塗上胡桃色

衝擊鑿子組
料號 0715 653 001

內容物：6, 10, 12, 16, 20 和 26 mm 的刀片各一支

木工用短鑿

ZEBRA QUALITY

刀片寬度 mm	寬度 g	料號	包裝量
26	424	**0715 65 926**	1
28	447	**0715 65 928**	1
30	467	**0715 65 930**	1
32	522	**0715 65 932**	1
35	535	**0715 65 935**	1
40	605	**0715 65 940**	1
45	615	**0715 65 945**	1
50	650	**0715 65 950**	1

- 半長型，重量重，超堅固
- 白櫸木握把和皮製墊圈
- 依據標準 HLBGA DIN 5141

版權(著作權)所有 本公司保留一切法律權利



木工衝擊鑿子 6 件組

木匠鑿刀可用於最困難的工作中，依據標準為 DIN 5139

- 符合人體工學的兩件式手柄
  ➔ 防滑，無瑕疵的工作表現
- 金屬鑿刀帽頭
  ➔ 最佳的傳導衝擊力，較長使用壽命
- 拋光鉻釩鋼刀片
  ➔ 俐落切割，高耐用性

木盒

6-器件木匠用圓鑿組內容物

料號 0715 653 400*

刀片寬度 in mm	料號	
10	**0715 653 410**	1
16	**0715 653 416**	
20	**0715 653 420**	
24	**0715 653 424**	
26	**0715 653 426**	
30	**0715 653 430**	

* 提供紙板箱

其他可利用尺寸：

刀片寬度 in mm	料號	
12	**0715 653 412**	1
14	**0715 653 414**	
18	**0715 653 418**	
22	**0715 653 422**	
35**	**0715 653 435**	
40**	**0715 653 440**	



外形尺寸 in mm	料號	
310 x 215 x 43	**0715 939 001****	1

** 35 和 40mm 刀片寬度不適用此木盒

版權(著作權)所有 本公司保留一切法律權利

鍛鑄鐵固定夾

適用於堅硬，沒彈性及牢靠夾持工作

- 由高品質，面噴粉，鍛鑄鐵所做成的固定臂和滑動夾臂（位置 1）
  ➔ 高穩定性和加強抗腐蝕性
- 可移動壓板為電鍍鋅冷軋鋼板（位置 2）
- 透過在導軌上的螺紋插銷，當物件傾倒時可防止滑落（位置 3）
  ➔ 最佳安全性不滑落或鬆脫
- 中空導軌由高品質冷拔鋼所製成，帶有六角溝槽，鍍鋅（位置 4）
  ➔ 高穩定性，抗腐蝕性佳
- 梯型螺紋，滾動和應變硬化的轉軸（位置 5）
  ➔ 極佳的抗磨損力和非常平順地轉動
- 保護墊（位置 6）



L in mm	L 1 in mm	W in mm	L 2 in mm	料號	
120	60	20	5	**0714 671 12**	
160	80	25	6	**0714 671 16**	
200	100	27	7	**0714 671 20**	
250	100	27	7	**0714 672 25**	
250	120	29	9	**0714 671 25**	
300	120	29	9	**0714 672 30**	
400	120	29	9	**0714 672 40**	
500	120	29	9	**0714 671 500**	
600	120	29	9	**0714 671 600**	
800	120	29	9	**0714 671 800**	1
1000	120	29	9	**0714 671 101**	
300	140	32	10	**0714 671 30**	
500	140	32	10	**0714 672 50**	
600	140	32	10	**0714 672 60**	
400	175	32	10	**0714 671 40**	
500	175	32	10	**0714 673 50**	
600	175	32	10	**0714 673 60**	
800	175	32	10	**0714 672 80**	
1000	175	32	10	**0714 672 100**	

- 平穩設計（螺旋夾具）無保護蓋

L in mm	L 1 in mm	W in mm	L 2 in mm	料號	
500				**0714 671 50**	
600				**0714 671 60**	
800				**0714 671 80**	
1000				**0714 671 100**	
1250	120	35	11	**0714 671 125**	1
1500				**0714 671 150**	
1800				**0714 671 180**	
2000				**0714 671 200**	
2200				**0714 671 220**	
2500				**0714 671 250**	

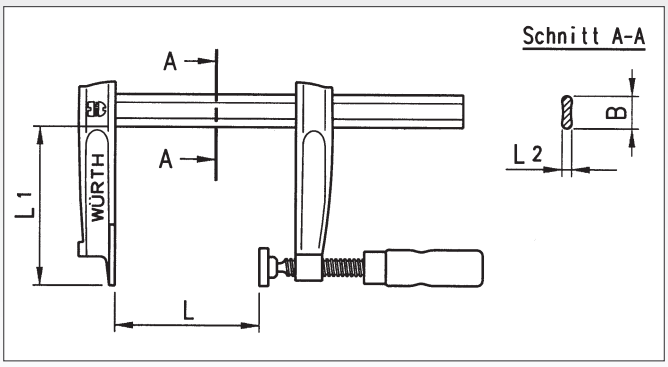

長條保護墊

適用於所有通用螺紋夾具用以安全夾住物品

- 能夠向兩邊夾緊並且依需求切割

料號 0714 67 102
2 件裝於塑膠袋



只要將防護條滑入並依需求裁切

版權(著作權)所有本公司保留一切法律權利

全鋼製固定夾

輕而便利的夾持工具，適用於有彈性、敏感的夾持

實心鋼螺旋夾具帶木質手柄

- 滑動夾臂與彎角型固定夾臂均為單件式鋼材，經熱壓、高溫、鍍鋅等處理
  ➔ 即使大的夾持作用力下，尺寸依然穩定，僅定微量扭曲
- 可移動壓板為電鍍鋅鋼板
  ➔ 適應性極佳與耐蝕性佳
- 螺桿為梯形螺紋，冷抽製造與壓光處理
  ➔ 耐磨性極佳，操作順暢
- 木製手柄，鉚接接合，無毛邊

L max mm	L 1 mm	B mm	L 2 mm	料號	
160	80	16.0	7.5	**0714 674 16**	
200	100	19.5	9.5	**0714 674 20**	
250	120	22.0	10.5	**0714 674 25**	
300	140	25.0	12.0	**0714 674 30**	1
400	120	25.0	12.0	**0714 674 40**	
500	120	25.0	12.0	**0714 674 50**	
600	120	25.0	12.0	**0714 674 60**	

T-型手柄強力固定夾

- 堅固的設計並帶有強化滑桿與固定桿
  ➔ 能承受極高的壓力與最大的安全性
- 可移動特殊壓板，可繞軸旋轉最大達35°
  ➔ 可適應工件，節省出力
- 梯型螺紋，滾動和應變硬化的轉軸
  ➔ T 型手柄可應用於重負載場合

L max mm	L 1 mm	B mm	L 2 mm	料號	
250	120	30	15	**0714 675 25**	
300	140	30	15	**0714 675 30**	
500	120	30	15	**0714 675 50**	
800	120	30	15	**0714 675 80**	1
1000	120	30	15	**0714 675 100**	
1250	120	30	15	**0714 675 125**	
1500	120	30	15	**0714 675 150**	



全鋼製快速槓桿固定夾

- 壓板具有轉軸，材質為表面硬化電鍍鋅鋼材(項次1)
  ➔ 抗磨損性佳和使用壽命長
- 移動夾臂為單件式鍛造鋼材，經熱處理與電鍍鋅處理(項次2)
  ➔ 可調節與安全夾緊
- 偏心機構之材質為熱處理鋼材，具有高表面硬度(項次3)
  ➔ 抗磨損性佳

L max mm	L 1 mm	B mm	L 2 mm	料號	
160	80	16.0	7.5	**0714 676 16**	
200	100	19.5	9.5	**0714 676 20**	
250	120	22.0	10.5	**0714 676 25**	1
300	140	25.0	12.0	**0714 676 30**	
400	120	25.0	12.0	**0714 676 40**	

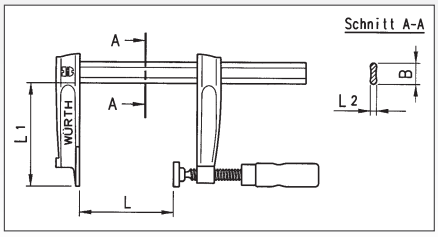

版權(著作權)所有 本公司保留一切法律權利

鍛鑄鐵固定夾

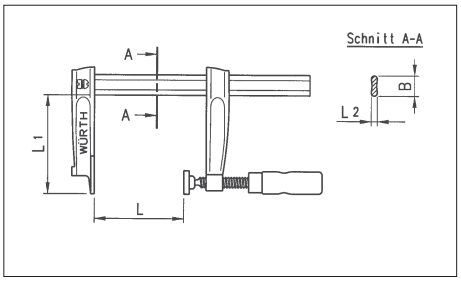



雙握把設計

- 符合人體工學完美設計
- 有軟套包覆的舒適握柄能適用在大部分嚴苛的應用範圍中
- 無縫隙圓滑帽蓋
- **整合式防滑保護**：防止夾鉗鬆脫和滑落
- **固定和移動夾鉗強化手柄是由高品質可鍛鐵**噴粉製成
- **高品質**中空造型滑軌是由 6 根肋條所組成對抗扭力的強化結構

夾長 L in mm	翼長 L1 in mm	扶手 in mm	料號	包裝量
160	80	25 x 6	**0714 673 116**	1/10
200	100	27 x 7	**0714 673 120**	
250	120	29 x 9	**0714 673 125**	
300	120	29 x 9	**0714 673 130**	
600	120	29 x 9	**0714 673 160**	1/5
800	120	29 x 9	**0714 673 180**	

全鋼製固定夾



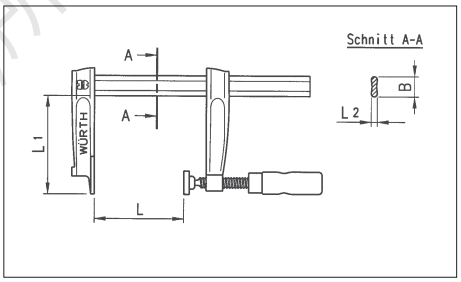

雙握把設計

- 符合人體工學完美設計
- 有軟套包覆的舒適握柄能適用在大部分嚴苛的應用範圍中
- 無縫隙圓滑帽蓋
- **固定夾鉗和壓盤是經過硬化和淬火處理過**
- **移動夾鉗是由鍛造硬化淬火鋼所製成**，用於有彈力及彈性的物件
- **表面塗層轉軸帶有梯型螺紋**

夾長 L in mm	翼長L1 in mm	扶手 in mm	料號	包裝量
160	80	16 x 7.5	**0714 674 216**	1/10
200	100	19.5 x 9.5	**0714 674 220**	
250	120	22 x 10.5	**0714 674 225**	
300	120	22 x 10.5	**0714 674 230**	

版權(著作權)所有 本公司保留一切法律權利

單手固定鉗

單手操作向內壓夾與向外撐開壓夾、打開與撐開均可單手操作

只使用單手夾緊，張開和伸展

夾緊工作物件更牢固
➔ 150 kg 夾持力
➔ 鉗口深並帶有十字開槽

完美舒適手柄造型
➔ 灑花兩件式握把
➔ 例如開啟時不需重新調整手的位置
➔ 簡單釋放夾緊力度。

延伸功能增加其多功能性
➔ 投過按壓按鈕即可簡單轉換和快速調整

固定棒與滑動棒是由強化玻璃纖維塑膠所製成的
➔ 高穩定性；夾鉗使用壽命長

隔板增加便利性
➔ 夾鉗能放置在桌上

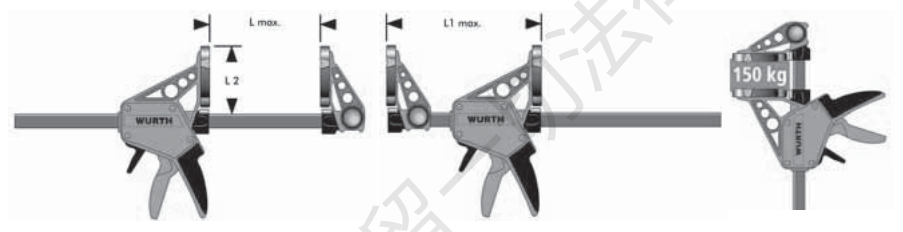

Lmax in mm	L2 in mm	L3 in mm	B in mm	L1 max in mm	料號	
150	100	6	20	410	**0714 662 150**	1
300	100	6	20	560	**0714 662 300**	
450	100	6	20	710	**0714 662 450**	
700	100	6	20	960	**0714 662 700**	

按壓按鈕可增加可能的應用範圍

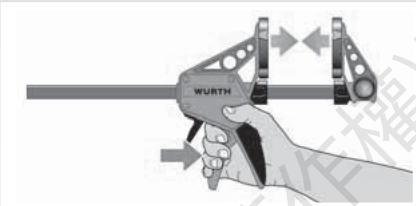
向內夾模式

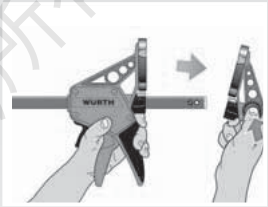
轉換到向外撐開模式

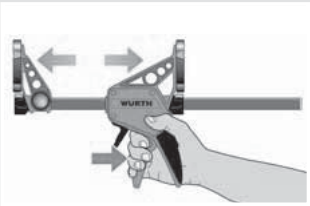
向外撐開模式

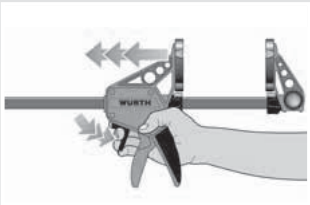
單手開啟

隔板是夾鉗的一個簡單應用，這能使夾鉗接觸到工作物表面

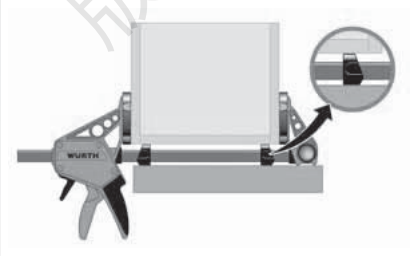

版權(著作權)所有 本公司保留一切法律權利

接合鉗

可調式安全夾具

- 移動夾鉗手臂是由聚醯胺材料所製成
  ➔ 施以相同程度力度可以大範圍夾緊物件
- 符合人體工學設計兩段式手柄
  ➔ 用更少力度更簡單完成工作
- 壓版是由軟塑膠所製成
  ➔ 不會刮傷物件

夾口寬 in mm	伸出部分 in mm	料號	
60	37	**0714 661 900**	4
100	50	**0714 661 901**	



即使工作物件有很寬的夾緊面積，我們也能單手操作

每個角度都能提供最大的夾緊力度

精準夾緊

版權(著作權)所有本公司保留一切法律權利

木板夾鉗 / 窗戶夾鉗

叉型的新樣式用於木板和窗戶夾鉗。可從側邊和正面推動夾鉗口到須被抬起的物件上

木板夾鉗

料號 0715 67 45

- 適合用在黑/白板，木板，金屬板，玻璃，家具，固定元件。
- 每個手把軸承負載強度：約為 120 kg.
- 夾鉗寬度： 0 –65 mm
- 包裝量：2.

窗戶夾鉗

料號 0715 67 46

- 適合用在黑/白板，木板，金屬板，玻璃，家具，固定元件。
- 每個手把軸承負載強度: 約為 120 kg.
- 夾鉗寬度: 40 –120 mm
- 包裝量： 2.

注意事項：不適合用在起重機, 升降機或類似設備的輔助工具

版權(著作權)所有 本公司保留一切法律權利

椽子夾鉗

靈巧的夾具

- 帶尖頂固定棒用來敲在椽子上
  ➔ 用以測量和穩固夾取物
- 移動式，冷拔壓盤，鍍鋅
  ➔ 對材料有最佳適應性
- 帶彎曲面轉軸和硬化梯型螺紋能夠容易的移動
- 夾鉗手柄容許最大的負載
  ➔ 外型軌道式由高品質冷拔鋼鍍鋅製成
- 具有好的抗腐蝕性與高穩定性



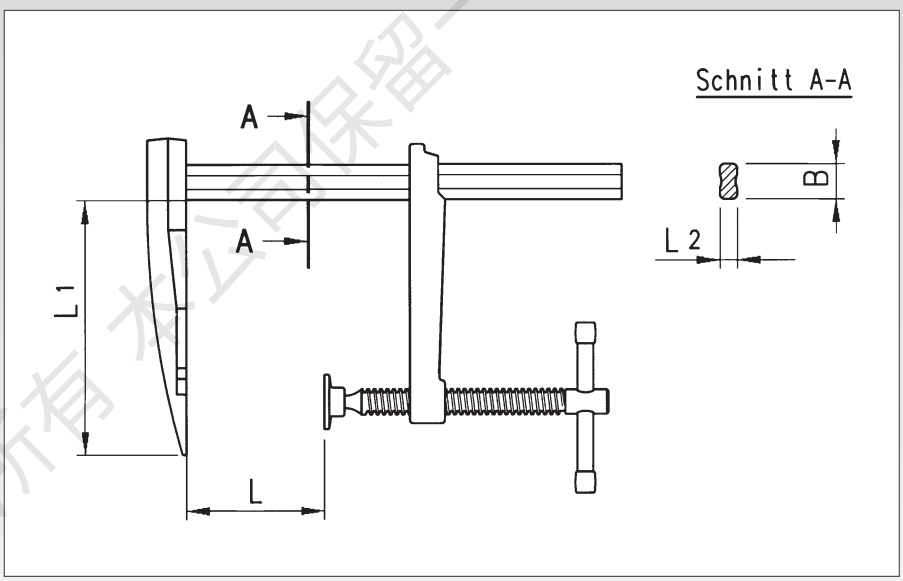

L mm	L_1 in mm	W in mm	L_2 in mm	料號	
600	120	27	13	**0714 675 960**	1

版權(著作權)所有 本公司保留一切法律權利



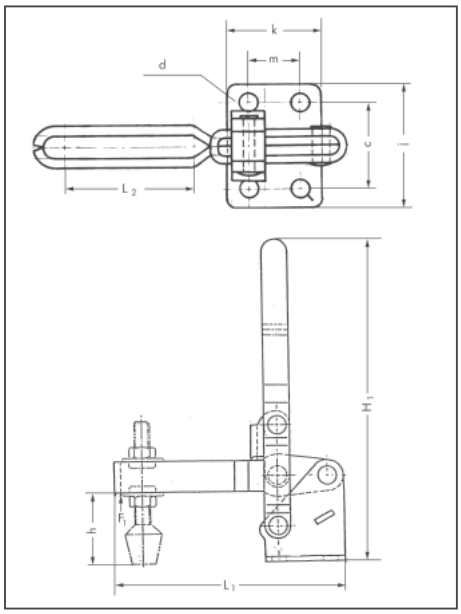

垂直速動夾鉗

- 帶有開放式固定臂和水平腳架
- 材料：鍍鋅鋼
- 用於模板銑削
- 用於模具黏合

孔距 c x m in mm	孔直徑 d in mm	夾具高度 h in mm	夾持強度 F1 約 in N	長度 L1 in mm	長度 L2 in mm	高度 H1 in mm	基座寬度 j x k in mm	推桿	**料號**	包裝量
45.3 x 31.8	83	45	3400	139	62.5	202	64.3 x 49.3	M 10 x 85	**0714 677 01**	1
31.8 x 19	7.2	30	2270	116	47.5	140	46 x 34.9	M 8 x 63	**0714 677 02**	



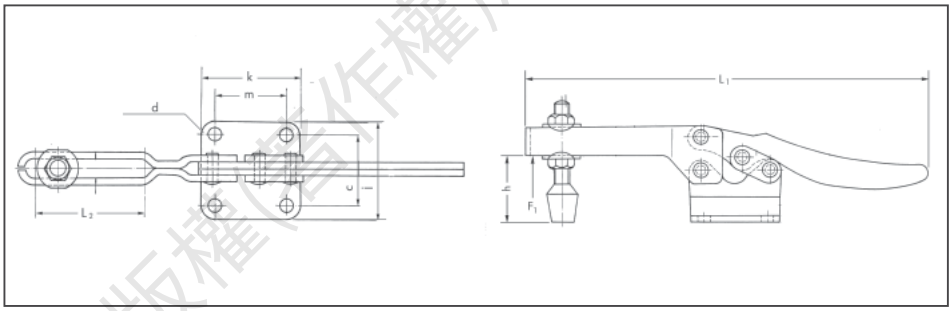

水平速動夾鉗

- 帶有開放式固定臂和水平腳架
- 材料：鍍鋅鋼

孔距 c x m in mm	孔直徑 d in mm	夾具高度 h in mm	夾持強度 F1 約 in N	長度 L1 in mm	長度 L2 in mm	基座寬度 j x k in mm	推桿	**料號**	包裝量
41.3 x 41.3	8.3	45	3400	264	63.5	57.2 x 57.2	M 10 x 85	**0714 677 10**	1
22.2 x 25.4	6.7	35	2270	168	34.5	35 x 38	M 8 x 63	**0714 677 11**	



推桿	For 料號	**料號**	包裝量
M 8 x 63	0714 672 02 0714 672 11	**0714 677 31**	1
M 10 x 85	0714 672 01 0714 672 10	**0714 677 32**	

備用轉軸

版權(著作權)所有本公司保留一切法律權利



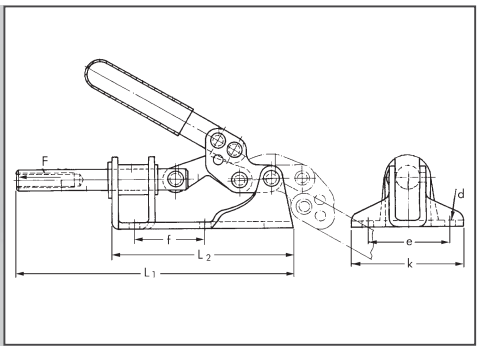

推桿夾

- 擠壓與拉伸夾具
- 材料：鍍鋅鋼

孔距 e x f in mm	長度 L1 in mm	長度 L2 in mm	孔直徑 d in mm	夾柄 in mm	夾持強度 約 in N	夾持高度（到推桿中心位置） in mm	基座寬度 (k) in mm	推桿	**料號**	包裝量
41 x 35	138	91	5.5	32	1360	25	56	M 8 x 50	**0714 677 20**	1

應用與範例

應用在木頭加工，汽車建造中的塑膠與金屬，自動焊接機器，銑削設備，鑽孔設備，模具加工，測試設備，黏合設備等等。







版權(著作權)所有 本公司保留一切法律權利

外拔輪器

通用型二爪拔輪器

透過掛勾調整位置能用來當作外拔輪器和內拔輪器

- 常規型拔輪器用來安全快速的拉拔剎車跌，齒輪，軸承等。
- 橫樑與吊勾經落鎚鍛造。
- 螺桿經乾式氮化硬化處理。
- 吊勾之爪部經精密加工，可安全且不傷及工件於下方抓住工件。

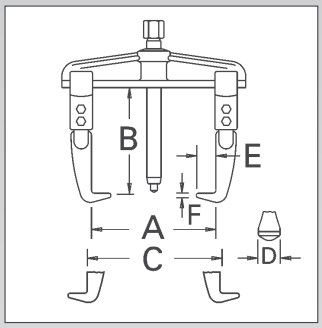



A in mm	B in mm	C in mm	in mm	L in mm	in mm	D in mm	E in mm	F in mm	max. t	料號	
90	100	90–140	M14 x 1.5	140	17	22	12	3	3	**0714 522 090**	
130	100	100–180	M14 x 1.5	140	17	22	12	3	3	**0714 522 130**	
160	150	130–220	G 1/2″	210	22	30	18	3.5	5	**0714 522 160**	
200	150	130–260	G 1/2″	210	22	30	18	3.5	5	**0714 522 200**	1
250	200	190-330	G 3/4″	280	27	36	28	6.5	7.5	**0714 522 250**	
350	200	190-420	G 3/4″	280	27	36	28	6.5	7.5	**0714 522 350**	
520	200	250–600	G 1″	310	36	36	28	6.5	10	**0714 522 520**	

通用型三爪拔輪器

透過掛勾調整位置能用來當作外拔輪器和內拔輪器

- 常規型拔輪器用來安全快速的拉拔剎車跌，齒輪，軸承等。
- 力量平分至三爪，可穩固地夾持與對心拔出。
- 吊勾經落鎚鍛造。
- 螺桿經乾式氮化硬化處理。
- 吊勾之爪部經精密加工，可安全且不傷及工件於下方抓住工件。

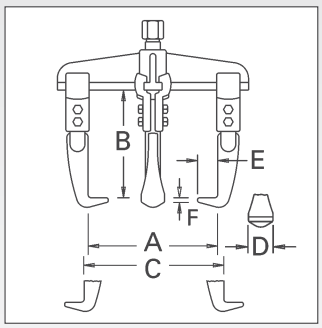

A in mm	B in mm	C in mm	in mm	L in mm	in mm	D in mm	E in mm	F in mm	max. t	料號	
90	100	90–140	M14 x 1.5	140	17	22	12	3	3	**0714 523 090**	
130	100	100–180	M14 x 1.5	140	17	22	12	3	3	**0714 523 130**	1
160	150	130-220	G 1/2″	210	22	30	18	3.5	5	**0714 523 160**	

版權所有 本公司保留一切法律權利

快速拔輪器

具革命性快速調整機構之二爪拔輪器，省時效率高，吊勾可轉向，可當作外拔輪器或內拔輪器。



- 消除螺桿鎖緊和鬆開的不便利性。一手握住拔輪器並且開啟拔輪托架。壓住輪軸到定位。當拔輪托架放開時，分離型的內螺紋再次閉合。此時螺桿會吸收全部工件壓力。
- 與常規的拔輪器相比可省下大量的成本與時間。

- 吊鉤可於橫樑快速移動與定位
- 不須再花時間旋緊吊鉤螺絲

- 螺桿經氣化硬化。

- 吊勾之爪部經精密加工，可安全且不傷及工件拔出工件。

A in mm	B in mm	C in mm	mm	L mm	mm	D in mm	E in mm	F in mm	max. t	料號	包裝量
200	150	140-260	G 1/2"	210	22	30	18	3.5	5	**0714 521 200**	1

通用拔輪器

三組兩爪拔輪器

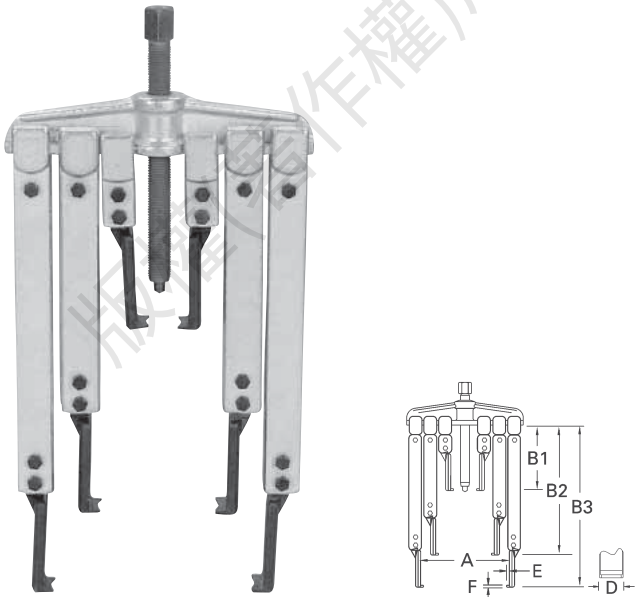

- 從三組中依據深度來選擇合適的一組
- 最經濟的

- 細長的吊鉤幾何形狀尤其適合難以觸擊的地方。
- 廣泛的應用範圍，特別是在狹窄空間。

- 橫樑和吊鉤經模鍛處理

- 螺桿經氣化硬化。

- 吊勾之爪部經精密加工，可安全且不傷及工件拔出工件。

A in mm	B 1 mm	B 2 mm	B 3 mm	mm	L mm	mm	D in mm	E in mm	F in mm	max. t	料號	包裝量
130	100	200	250	M14 x 1.5	140	17	27	6	3.6	2.5	**0714 52 50**	1

版權(著作權)所有 本公司保留一切法律權利

通用型拔輪器組



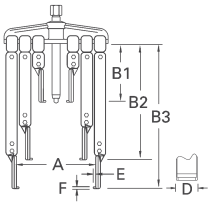

六種不同的 2 爪或 3 爪拔輪器

- 這組多樣的組合設備能夠模組化組合運用
- 任何時候均可依據工作場合調配出適當組合；可利用三爪臂穩固地夾持或是只允許兩點接觸的空間條件下運用二爪臂夾持物件

- 長的吊鉤幾何形狀尤其適合難以觸擊的地方。
- 廣泛應用於狹窄空間

- 攜帶盒內配備: 1個 2爪用橫樑，1個 3爪用橫樑
  9個吊勾(3 種尺寸)，1個 螺桿

A in mm	B 1 in mm	B 2 in mm	B 3 in mm	in mm	L in mm	in mm	D in mm	E in mm	F in mm	max. t	料號	包裝量
130	100	200	250	M14 x 1.5	140	17	27	6	3.6	2.5	**0714 52 500**	1

二爪或三爪拔輪器

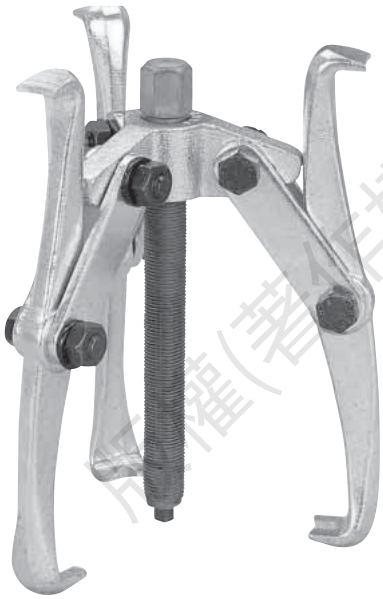

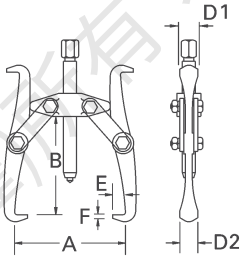

這些些寬的和窄的掛勾頭都可在一邊被壓住的情況下使用

- 當施加力度增加時，掛勾對工件就會施力越大。
- 這能使拔輪的動作特別穩固。

- 掛勾頭能使用在任一邊，能夠依使用情況轉換。
- 寬掛勾頭能穩固拉拔，而窄掛勾頭能使用在狹小空間。

- 寬掛勾頭料號 0714 522 161和 0714 523 161，有一條寬為 8mm溝槽
- 碟盤或只輪盤也能夠用 M8螺絲拔出。

- 橫樑和吊鉤經模鍛處理

- 螺桿經氣化硬化。

- 吊勾之爪部經精密加工，可安全且不傷及工件拔出工件。

A in mm	B in mm	in mm	L in mm	in mm	D 1 in mm	D 2 in mm	E in mm	F in mm	max. t	Arms	料號	包裝量
90	80	M14 x 1.5	125	17	10	17	7	2	2	2-arm	**0714 522 091**	1
90	80	M14 x 1.5	125	17	10	17	7	2	3	3-arm	**0714 523 091**	1
160	130	M18 x 1.5	170	19	20	24	13	3	5	2-arm	**0714 522 161**	1
160	130	M18 x 1.5	170	19	20	24	13	3	7.5	3-arm	**0714 523 161**	1

版權(著作權)所有 本公司保留一切法律權利

二爪或三爪拉拔器

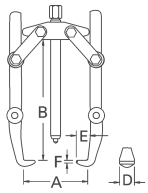

壓下後可自動調整深度的鉤子

- 能夠適合不同的夾鉗深度
- 適合在拉拔軸承和安裝在長軸桿上的輪胎
- 當夾鉗工件後，當拉拔力度越大拔輪器越穩固
- 這使得在拔輪過程中更加安全
- 螺桿經乾式氮化硬化處理
- 吊鉤與勾爪經鍛造處理
- 吊勾之爪部經精密加工，可安全且不傷及工件於下方抓住工件

A in mm	B in mm	in mm	L in mm	in mm	D in mm	E in mm	F in mm	最大值 t	爪數	料號	包裝量
130	140	M14 x 1.5	140	17	18	11	2	2	2-arm	**0714 522 132**	1
130	140	M14 x 1.5	140	17	18	11	2	3	3-arm	**0714 523 132**	1
200	210	M18 x 1.5	200	19	25	16	3	5	2-arm	**0714 522 202**	1
200	210	M18 x 1.5	200	19	25	16	3	7,5	3-arm	**0714 523 202**	1
250	260	G1/2″	250	24	32	18	3.5	8	2-arm	**0714 522 252**	1
250	260	G1/2″	250	24	32	18	3.5	12	3-arm	**0714 523 252**	1

外拔輪器與內拔輪器組

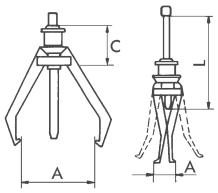

可視情況調整為二爪或三爪拔輪器

- 這組包含了3 個內拔輪器和 3 個外拔輪器
- 這模組系統帶來了經濟上優勢
- 不需要工具即可從從內拔輪器轉換成外拔輪器或由二爪轉換成三爪
- 只需幾秒鐘即可完成轉換
- 藉由彈簧機構，只需作動二爪即可開啟或關閉所有的三爪
- 操作簡單與輕鬆
- 當施加力度增加時，掛勾對工件就會施力越大。
- 這能使拔輪的動作特別穩固。
- 橫樑和吊鉤經模鍛處理
- 螺桿經氣化硬化。
- 吊勾之爪部經精密加工，可安全且不傷及工件拔出工件。.

使用場合	A in mm	B in mm	C in mm	L in mm	料號	包裝量
外取	7-140	147	65	190	**0715 52 40**	1
內取	23-130	140	68	190		

版權(著作權所有 本公司保留一切法律權利

分離器

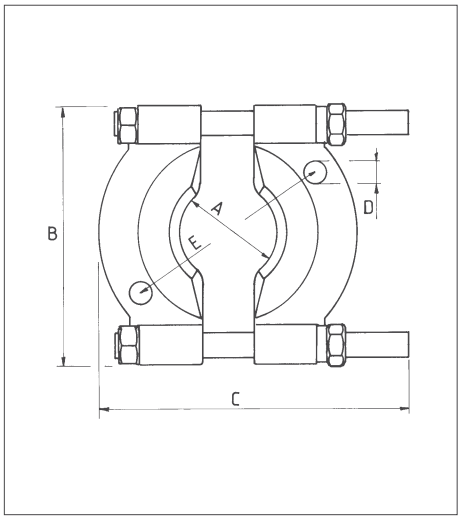

用以分離密合的薄滑輪組和車輪

- 如果拉拔器吊鉤無法可靠的抓住工件並拉出，這是因為他們安裝太緊固了，因此就需要分離器。分離器葉片安裝在需要被分開的兩工件之間然後在施壓下去。分離器葉片的楔形造型可將兩工件分離
- 當分離力施在大面積上時，分離器同時可使用在薄工件上，為了避免工件變形與損壞，將分離器置於工件的下方，再將工件往上頂。
- 分離器葉片經模鍛硬化處理
- 具高強度之鬆緊螺絲

A in mm	B in mm	C in mm	D in mm	E in mm	對應拉拔器	料號	包裝量
14 - 75	115	170	M10	76 - 139	0714 524 150	**0714 524 075**	1
22 - 115	170	250	M14x1,5	115 - 208	0714 524 200	**0714 524 115**	1
30 - 155	215	310	M18x1,5	137 - 262	0714 524 300	**0714 524 155**	1

拉拔器

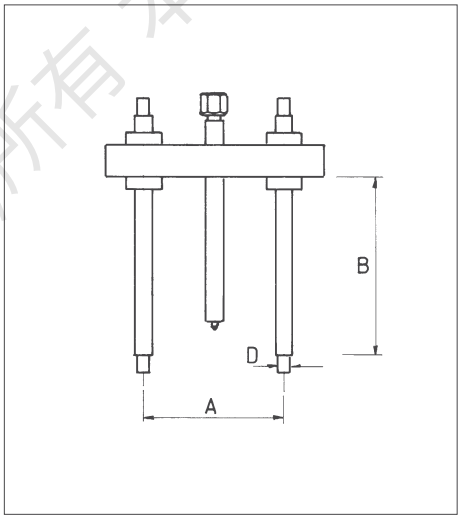

與分離器一起使用從工件中將要分開的零件拉出

- 分離器進行分離工作之後，將拉拔器的二支側螺桿旋入分 離器的刀片的螺孔，接著與橫樑結合，然後對著心軸以旋緊中央螺桿。旋緊中央螺桿拔出工件時，不會傷及工件且安全性高。
- 二支側螺桿上的滾花螺絲用於側螺桿在橫樑上的位置調整。
- 落鎚鍛造橫樑。
- 中央螺桿經硬化與壓光處理。
- 拉桿強度高

A in mm	B in mm	in mm	in mm	in mm	D in mm	對應拉拔器	料號	包裝量
60 - 165	230	M18	170	19	M10	0714 524 075	**0714 524 150**	1
70 - 215	250	G 1/2"	210	22	M14 x 1,5	0714 524 115	**0714 524 200**	1
90 - 300	270	G 3/4"	280	27	M18 x 1,5	0714 524 155	**0714 524 300**	1

版權(著作權)所有 本公司保留一切法律權利

二爪電極拔取器

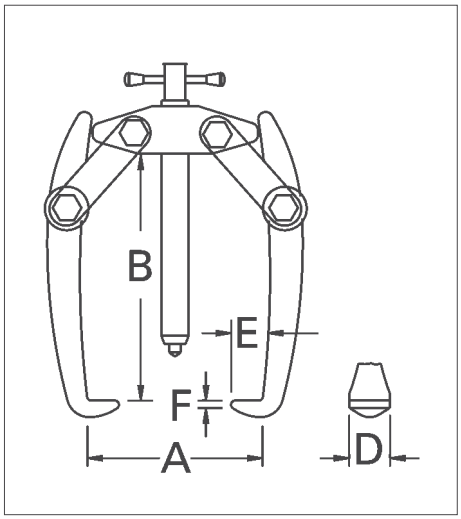

拔取電池電極和其他小零件

- 單手自動操作型，即使於狹窄空間亦可安全操作
- 施加力量愈大，吊勾對工件的拉力愈大。
- 吊勾經落鎚鍛造。
- 吊勾之爪部經精密加工。

A in mm	B in mm	in mm	L in mm	D in mm	E in mm	F in mm	最大值 t	料號	包裝量
60	40	M10 x 1.5	60	10	5	2	0.5	**0714 522 060**	1
60	60	M10 x 1.5	80	10	5	2	0.5	**0714 522 061**	1

二爪電極拔取器

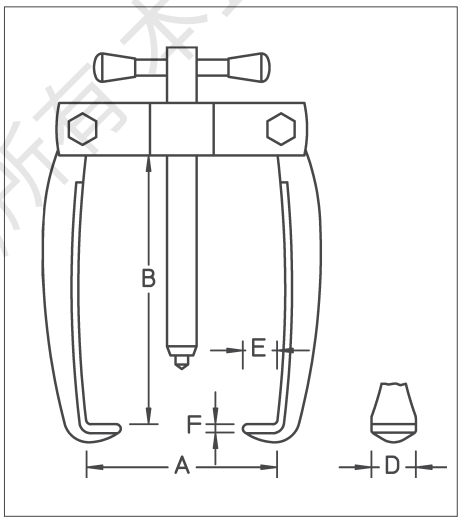

拔取電池電極和其他小零件

- 單手自動操作型，即使於狹窄空間亦可安全操作
- 吊勾經落鎚鍛造。
- 吊勾之爪部經精密加工。

A in mm	B in mm	in mm	L in mm	E in mm	F in mm	料號	包裝量
65	50	M10	115	10	3	**0714 522 066**	1

版權(著作權)所有本公司保留一切法律權利

兩爪電極拔取器

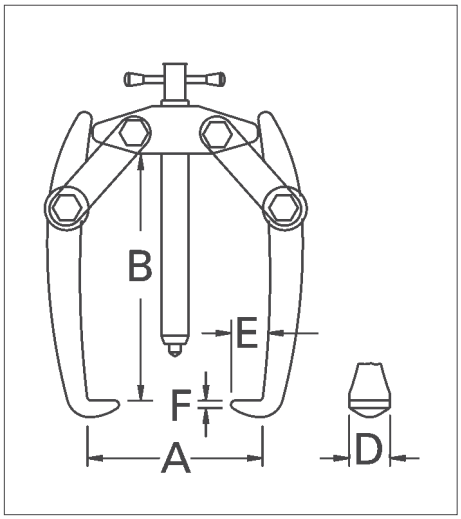

用於拔下電極與其他小型工件。

- 極為便利的拔取器。緊固手柄可讓工作既輕鬆又安全。
- 拉力越大，鉤鉗對工件施加的壓力越大。
- 吊勾經落鎚鍛造。
- 鉤鉗尖採精密銑刀加工。

A in mm	B in mm	in mm	L in mm	D in mm	E in mm	F in mm	最大扭矩 t	料號	包裝量
60	40	M10 x 1.5	60	10	5	2	0.5	**0714 522 060**	1
60	60	M10 x 1.5	80	10	5	2	0.5	**0714 522 061**	1

兩爪電極拔取器

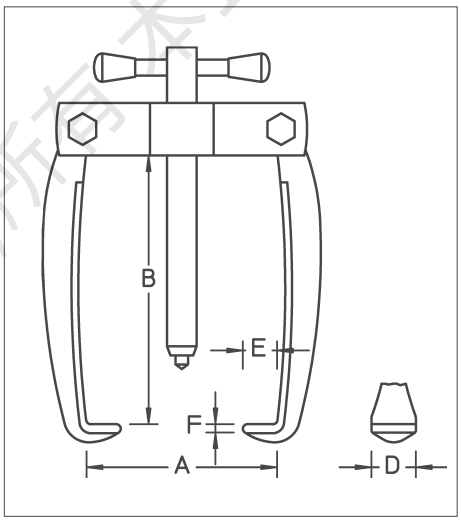

用於拔下電極與其他小型工件。

- 極為便利的拔取器。緊固手柄可讓工作既輕鬆又安全。
- 吊勾經落鎚鍛造。
- 鉤鉗尖採精密銑刀加工。

A in mm	B in mm	in mm	L in mm	E in mm	F in mm	料號	包裝量
65	50	M10	115	10	3	**0714 522 066**	1

版權(著作權)所有本公司保留一切法律權利

汽車用特殊拉拔器

立式橫拉球頭拉拔器

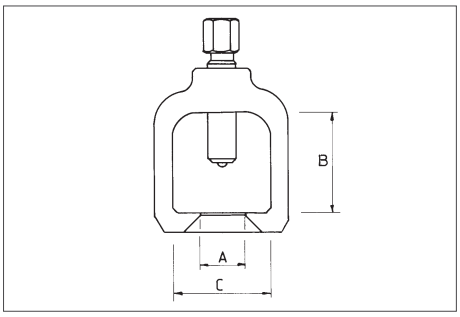

以簡單且不傷工件的方式拔卸轉向臂和轉向橫拉桿之球頭

- 操作簡單輕鬆。
- 螺栓經硬化與壓光處理。

[1] 本體落錘鍛造，螺栓硬化處理
[2] 本體精密鑄造鋼材

A in mm	B in mm	C in mm	in mm	L in mm	in mm	料號	包裝量
18	35	40	M14 x 1.5	50	17	**0715 52 28**[1]	1
23	45	50	M14 x 1.5	50	17	**0715 52 29**[1]	1
27	56	60	M18 x 1.5	80	19	**0715 52 30**[1]	1
40	80	80	G 1/2"	140	22	**0715 52 31**[2]	1
46	100	90	G 3/4"	160	27	**0715 52 32**[2]	1

通用型球頭拉拔器



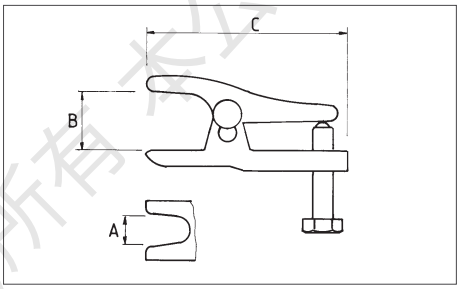

以簡單且不傷工件的方式拔卸球頭特別 適用於以下汽車廠：
Audi, BMW, Fiat, Ford, Daimler-Chrysler, Opel, Nissan, Toyota, VW and Volvo.

- 從上方旋轉螺栓以拔出球頭。
- 落鎚鍛造本體與槓桿。
- 螺栓經硬化與磨光處理。

A in mm	B in mm	C in mm	in mm	L in mm	in mm	料號	包裝量
20	50	155	M16 x 1.5	80	24	**0714 52 29**[1]	1
23	65	100	M14 x 1.5	35	19	**0714 52 30**[2]	1

通用型球頭拉拔器

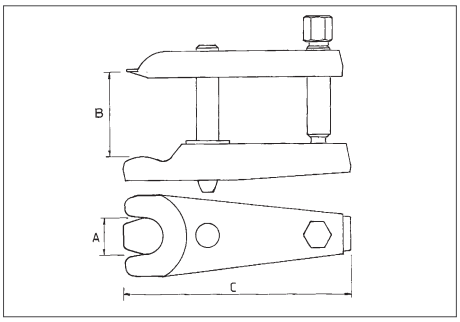

以簡單且不傷工件的方式拔卸卡車、客車與施工車輛之球頭。

- 堅固型設計，適用重負荷場合。
- 從上方旋轉螺栓以拔出球頭。
- 落鎚鍛造本體與槓桿。
- 螺栓經硬化與磨光處理

A in mm	B in mm	C in mm	in mm	L in mm	in mm	料號	包裝量
32	85	160	G 1/2"	66	27	**0714 52 310**	1

版權(著作權)所有 本公司保留一切法律權利

分離叉

用於鬆開拉桿頭部、衝擊吸收器、轉向臂、球頭等。

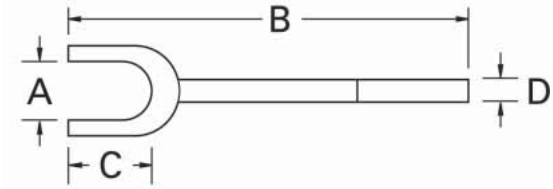

- 簡易的通用工具。楔形分離叉可快速有效地工作。
- 該分離叉可在狹窄空間內定位使用。透過用錘子輕敲手柄末端或透過槓桿動作使零件被頂出。
- 該分離叉可經常用作替代專用工具，因此在使用上是較為經濟的替代物。
- 鍛造模叉體。

A in mm	B in mm	C in mm	D in mm	料號	包裝量
18	340	70	20	**0715 52 33**	1
23	340	73	20	**0715 52 34**	
29	360	75	22	**0715 52 35**	

牽引螺絲（高強度）

可輕鬆拆卸商用車輛的剎車鼓。





- 特殊的六角螺栓，可容易且無問題地拉出剎車鼓。
- 直到螺栓頭的公制細牙螺紋，符合 ISO 8676、品質 10.9 級標準，有光澤。
- 圓端型螺紋可防止輪殼不會受到破壞，並確保輕鬆拆卸。

品名描述	料號	包裝量
M 12 x 1.25 x 100	**0067 612 010**	5
M 12 x 1.5 x 100	**0067 612 011**	

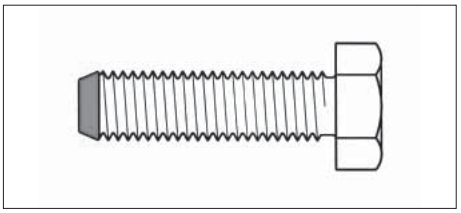

版權(著作權)所有公司保留一切法律權利

螺帽破壞器

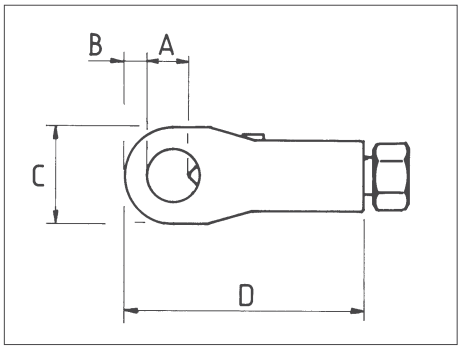

可破壞強度等級 6 級以下的螺帽.

- 螺帽拆開器能夠拆分螺帽而不損壞螺栓（如有必要，放置在另一側）。
- 小巧設計用於空間受限的場合。
- 使用時需要配戴安全護目鏡。
- 落錘鍛鍛造本體。
- 鑿刀經表面硬化處理。

A in mm	B in mm	C in mm	D in mm	料號	包裝量
SW 10 – 17	4.7	33	90	**0714 526 020**	1
SW 17 – 24	6.5	42	96	**0714 526 030**	1
SW 24 – 36	9	60	142	**0714 526 040**	1

液壓螺帽拆開器

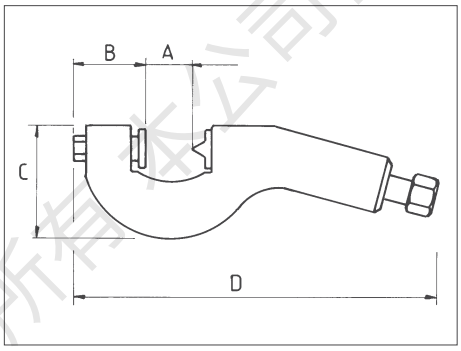

適用於拆分強度等級 10 級以下的咬合螺帽

- 液壓傳動有助於拆分高強度螺帽。
- 使用後務必將鑿刀推回。
- 使用時需要配戴安全護目鏡。
- 落錘鍛鍛造本體。
- 鑿刀經表面硬化處理。

A in mm	B in mm	C in mm	D in mm	六角螺栓最大扭矩 單位：奈米	料號	包裝量
SW 7 – 22	35	50	~ 260	60	**0714 526 050**	1

版權(著作權)所有本公司保留一切法律權利



游標卡尺
DIN 862

- 具鎖緊螺帽。
- 背面有螺紋的對照表。
- 不鏽鋼材質。
- 刻度為鍍鉻。
- 測量表面經過精磨和拋光，完全緊密接合。
- 滑尺上有深度尺。
- 精美的外包裝盒。

游標值 下部	游標值 上部	最小 / 最大測量範圍 mm	鉗長度 mm	料號	包裝量
0.05	1/128	0 - 150	40	**0715 76 01**	1



- 具鎖緊螺帽。
- 背面有螺紋的對照表。
- 不鏽鋼材質。
- 刻度為鍍鉻。
- 測量表面經過精磨和拋光，完全緊密接合。
- 卡尺上有深度尺。
- 精美的外包裝盒。

游標值 下部	游標值 上部	最小 / 最大測量範圍 mm	鉗長度 mm	料號	包裝量
0.05	1/128	0 - 150	40	**0715 76 02**	1



精密游標卡尺
DIN 862

- 測量儀器可確保讀數無視覺誤差。
- 具即時鎖緊機構。
- 不鏽鋼材質。
- 刻度為啞光鍍鉻。
- 測量表面經過精磨和拋光，完全緊密接合。
- 導軌和滑尺經過硬化處理。
- 螺紋的對照表。
- 用於外部、內部、深度，及高度測量。
- 有美觀大方的外包裝盒。

游標值 下部	游標值 上部	最小 / 最大測量範圍 mm	鉗長度 mm	料號	包裝量
0.05	1/128	0 - 155	40	**0715 76 07**	1
				0715 76 071*	

* 具有專利校核認證



精密表盤式游標卡尺

- 讀數精確度為 0.02 (1/50)。
- 具鎖緊螺絲。
- 不鏽鋼材質 - 經鍛造與硬化處理製成。
- 測量表面經過精磨和拋光，且可以完全緊密接合。
- 刻度盤確保無眩光、易於讀數。
- 驅動機構兼顧、耐衝擊。
- 深度尺由堅固的金屬條固定。
- 精美的外包裝盒。

游標值 mm	最小 / 最大測量範圍 mm	鉗長度 mm	料號	包裝量
0.02	0 - 150	40	**0715 76 10**	1

本公司保留一切版權權利
未權(著作權)所有



數位游標卡尺

- 反覆精度 10 µm (± 2 s).
- 設定速度：最大測量速度 1.5 m/s。
- 測量單位：公制或英制 (mm/inch)，可直接轉換。
- LCD 數字顯示器 6 mm。
- 可操作溫度範圍：5°C~40°C。
- 採硬化處理和打磨的不銹鋼材質。
- 數據輸出兼容 RS232 接口。
- 電池：採 3 V 鋰電池，CR 2032 型，電池容量 190 mAh，電池壽命約為 2 年（2000 小時/年）。

分辨率 mm/inch	測量精度 mm/inch	最小 / 最大測量範圍 mm/inch	測量鉗長度 mm/inch	料號	包裝量
0.01 / .0005	0.03 / .001	150 / 6	40 / 1.5	**0715 76 11**	1
				0715 76 111*	

* 具有產品專利校核認證

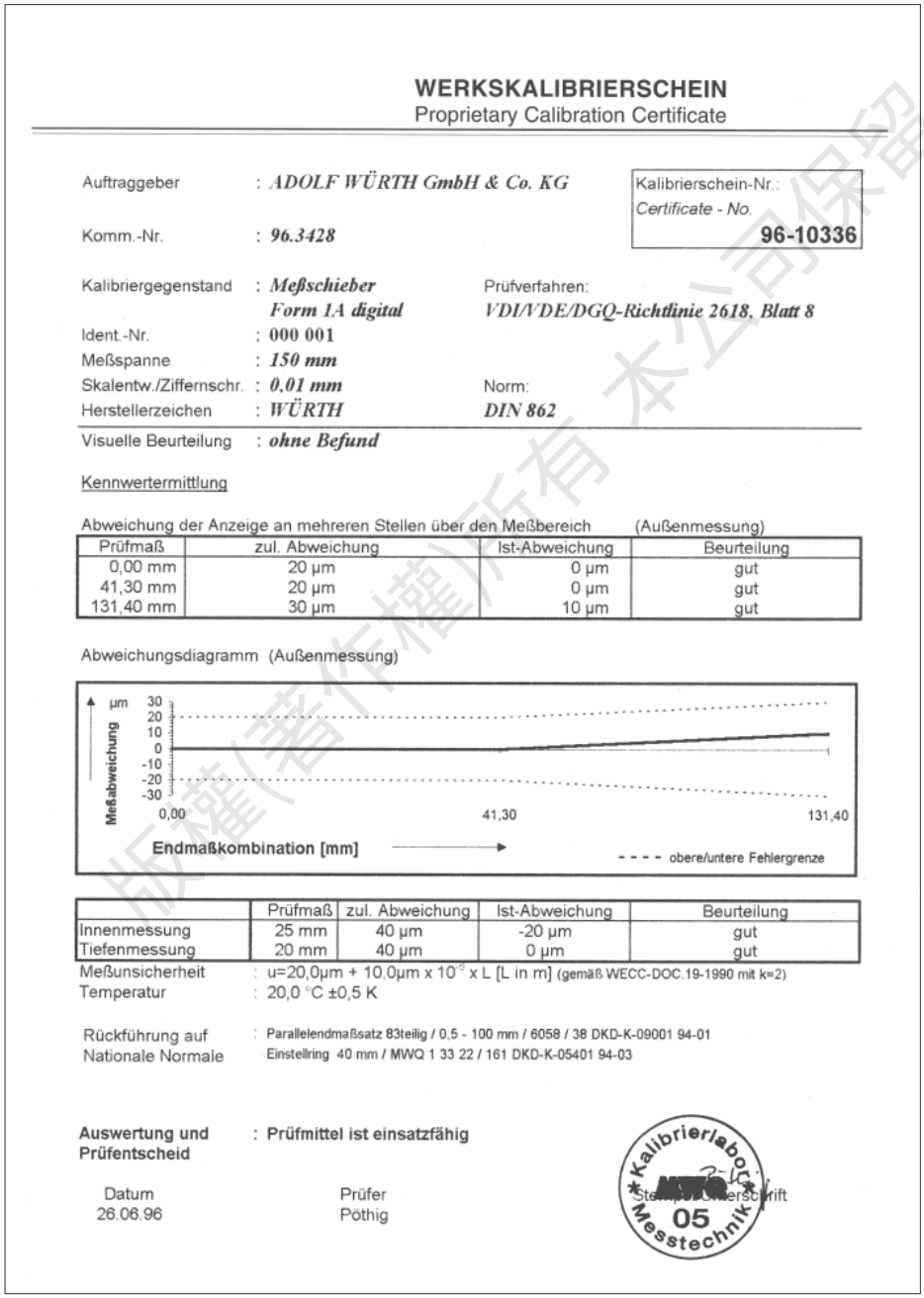

WERKSKALIBRIERSCHEIN
Proprietary Calibration Certificate

Auftraggeber : *ADOLF WÜRTH GmbH & Co. KG*

Kalibrierschein-Nr.: Certificate - No. **96-10336**

Komm.-Nr. : *96.3428*

Kalibriergegenstand : *Meßschieber Form 1A digital*

Prüfverfahren: *VDI/VDE/DGQ-Richtlinie 2618, Blatt 8*

Ident.-Nr. : *000 001*
Meßspanne : *150 mm*
Skalentw./Ziffernschr. : *0,01 mm*
Herstellerzeichen : *WÜRTH*

Norm: *DIN 862*

Visuelle Beurteilung : *ohne Befund*

Kennwertermittlung

Abweichung der Anzeige an mehreren Stellen über den Meßbereich (Außenmessung)

Prüfmaß	zul. Abweichung	Ist-Abweichung	Beurteilung
0,00 mm	20 µm	0 µm	gut
41,30 mm	20 µm	0 µm	gut
131,40 mm	30 µm	10 µm	gut

Abweichungsdiagramm (Außenmessung)

	Prüfmaß	zul. Abweichung	Ist-Abweichung	Beurteilung
Innenmessung	25 mm	40 µm	-20 µm	gut
Tiefenmessung	20 mm	40 µm	0 µm	gut

Meßunsicherheit : u=20,0µm + 10.0µm x 10^{-6} x L [L in m] (gemäß WECC-DOC.19-1990 mit k=2)
Temperatur : 20,0 °C ±0,5 K

Rückführung auf Nationale Normale : Parallelendmaßsatz 83teilig / 0,5 - 100 mm / 6058 / 38 DKD-K-09001 94-01
Einstellring 40 mm / MWQ 1 33 22 / 161 DKD-K-05401 94-03

Auswertung und Prüfentscheid : **Prüfmittel ist einsatzfähig**

Datum 26.06.96
Prüfer Pöthig

Kalibrierlabor Messtechnik 05

產品專利校核認證

- 料號 0715 76 071, 0715 76 111
- 校核符合 DIN/ISO 9000 系列標準。
- 依照 VDI/VDE/DGQ 2618 / Sheet 8 進行檢測，該游標卡尺符合 DIN 862 標準。
- 經目視檢測與功能性檢測。
- 外測量的設定值與測量值相符。
- 內測量的設定值與測量值相符。
- 刀緣的設定值與測量值相符。
- 可向 PTB 查詢確認該認證。
- 每台游標卡尺上都有雷射列印的認證號碼。

替換電池

料號 0827 082 032
包裝量 1

版權(著作權)所有 本公司保留一切法律權益



深度尺

- 符合 DIN 862 標準。
- 採人造皮 革盒包裝。
- 不鏽鋼材質 - 游標與刻度經消光鍍鉻處理製成。
- 具磷青銅滑軌彈簧與鎖緊螺絲。
- 測量平面光滑，完全緊密接合。

刻度值 in mm	最小 / 最大測量範圍 in mm	重量 in g	**料號**	包裝量
0.05	0 – 200	160	**0715 76 14**	1
0.05	0 – 300	180	**0715 76 15**	



精密游標卡尺

- 符合 DIN 862 標準。
- 不鏽鋼材質 - 游標與刻度經消光鍍鉻處理製成。
- 具精確測量刀口與鎖緊螺絲。
- 讀數精確度：1/20 mm。

游標值 下方 / 上方	最小 / 最大測量範圍 in mm	爪長度 length in mm	**料號**	包裝量
0.05 / 1/128	0 – 250	80	**0715 76 13**	1

版權(著作權)所有 本公司保留一切法律權利

剎車鼓游標卡尺

- 專用量具鋼、鍍鉻處理製成，具防鏽功能。
- 精確度符合 DIN 862 標準。
- 帶鎖定螺釘
- 用於內部測量（頂部分刻度值）和外部測量（底部分刻度值）

游標值 下方	游標值 上方	最小 / 最大測量範圍 內部 mm	最小 / 最大測量範圍 外部 mm	鉗長度 mm	料號	包裝量
0.05	0.05	50 - 500	0 - 500	150	**0715 76 12**	1

千分卡尺

精確度：符合 DIN 86 標準

- 弓形部分材料：採鍛鋼，完整鍍鉻。
- 測量表面採硬化處理的金屬桿製成，兩平面平行且完全緊密接合。
- 紡錘形的測量螺紋經過硬化、拋光處理。
- 弓形部分採隔熱保護。
- 棘輪裝置。
- 確保持續的測量壓力。
- 採木質包裝盒，測量範圍 25 mm，提供測量校驗件。

最小/最大測量範圍 mm	刻度值 mm	螺距 mm	刻度筒Ø mm	紡錘外徑Ø mm	料號	包裝量
0 - 25	0.01	0.5	17	6.5	**0715 761 01**	1
25 - 50					**0715 761 02**	
50 - 75					**0715 761 03**	
75 - 100					**0715 761 04**	

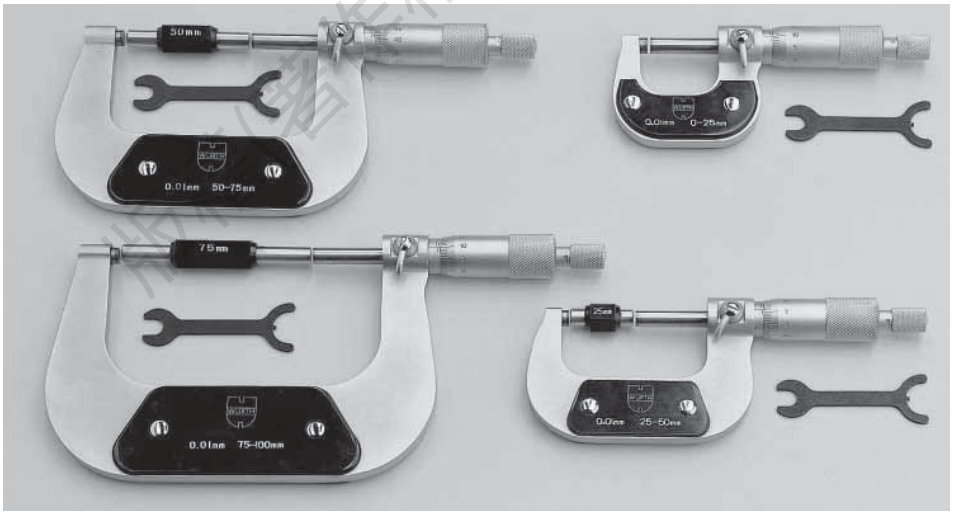

千分卡尺組套

- 提供四種型號的尺規。
- 測量範圍 0 - 100 mm。
- 均包含測量校驗件，長度分別為 25、50，及 75 mm。

料號 0715 761 05

版權(著作權)所有 本公司保留一切法律權利



千分表

精確度：符合 DIN 878 標準

- 刻度值精確至 0.01 ㎜。
- 堅固的金屬外殼，使儀表具耐衝擊能力。
- 齒條和齒輪採淬火工具鋼製成。
- 測量杆採不鏽鋼材質，淬火磨光處理。
- 可調整公差標記。
- 固定螺絲。
- 測量針可更換。
- 隨附塑膠盒。

最小/最大測量範圍 mm	刻度值 mm	測杆	**料號**	包裝量
0 – 10	0.01	8 h 6	**0715 762 01**	1

千分表專用磁性腳架組

- 磁力支撐使用開啟 / 關閉開關控制。
- 中心採機械定位。

工作半徑 mm	總高度 mm	**料號**	包裝量
255	340	**0715 762 02**	1

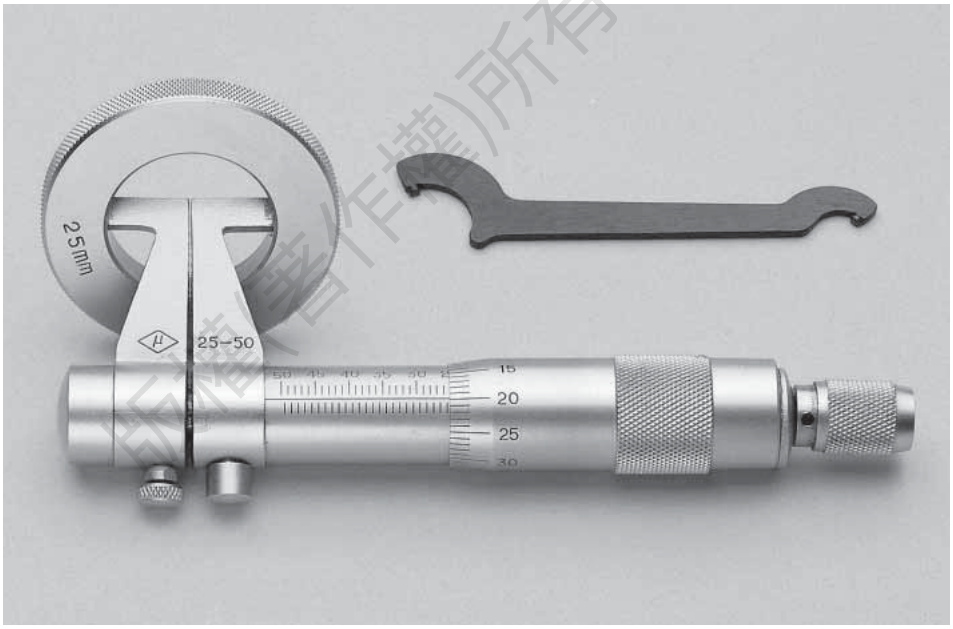

內徑卡尺 公制

- 精確度符合 DIN 863 標準。
- 刻度為鍍鉻處理。
- 測量平面採硬質金屬塗層。
- 棘輪裝置。
- 木盒包裝。

主軸增量範圍 mm	滾筒分度值 mm	測量主軸增量	是否具校對環規	**料號**	包裝量
5 – 30	0.01	0.5	x	**0715 761 10**	1
25 – 50			x	**0715 761 11**	
50 – 75			–	**0715 761 12**	
75 – 100			–	**0715 761 13**	

版權(著作權)所有 本公司保留一切法律權利

量角規



- 用於 0-180 度角測量。
- 測量臂和刻度弧之間用凸螺帽連接，可轉動，能固定在任何點。

刻度弧直徑 in mm	自由臂長度 in mm	類型	料號	包裝量
80	120	啞光鍍鉻鋼	**0715 774 120**	1
120	150	啞光鍍鉻鋼	**0715 774 150**	1
150	200	消光鍍鉻鋼	**0715 774 200**	1
200	300	消光鍍鉻鋼	**0715 774 300**	1
300	500	消光鍍鉻鋼	**0715 774 500**	1
80	120	不鏽鋼，有光澤	**0715 775 120**	1
120	150	不鏽鋼，有光澤	**0715 775 150**	1
150	200	不鏽鋼，有光澤	**0715 775 200**	1
200	300	不鏽鋼，有光澤	**0715 775 300**	1

鋼質兩角規

品名描述	總長度 in mm	料號	包裝量
針尖羅盤	200	**0715 70 01**	1
指南針用筆筒	200	**0715 70 03**	1

版權(著作權)所有 本公司保留一切法律權利

凸緣角尺

鍍鋅鋼

邊長度x邊長度 2 in mm	寬度x厚度 2 in mm	料號	包裝量
300 x 300	30 x 5	**0715 763 530**	1
400 x 400	30 x 5	**0715 763 540**	
500 x 500	30 x 5	**0715 763 550**	
600 x 600	30 x 5	**0715 763 560**	

定心角



DIN 875/1

- 啞光鍍鉻
- 導軌上具尺標記（單位：mm）

長度 in mm	導軌上的尺標記 in mm	最大軸徑 in mm	料號	包裝量
70	100	90	**0715 763 407**	1
130	150	190	**0715 763 413**	
150	200	220	**0715 763 415**	

隨附塑膠盒

RADII 模板組套



用於確認凹凸半徑

- 不鏽鋼、硬化處理
- 凹凸形狀
- 具鎖緊螺帽

半徑尺寸 in mm	板材數	料號	包裝量
1.0- 7.0	2 x 17	**0715 775 800**	1
7.5- 16.0	2 x 16	**0715 775 801**	
15.5- 25.0	2 x 15	**0715 775 802**	

隨附塑膠盒

版權(著作權)所有 本公司保留一切法律權利



不銹鋼劃線規

- 不鏽鋼。
- 硬化標記邊緣。
- mm刻度。

最大測量長度 in mm	導軌寬度 in mm	重量 in g	料號	包裝量
200	40	475	**0715 70 200**	1
300		500	**0715 70 300**	



鋼尺

有彈性

- 硬質塗層、具彈力、採不鏽鋼材質。
- 磨砂蝕刻表面。
- 蝕刻的黑色刻度。
- 主要具有抗油、抗潤滑油，及抗化學藥劑性。
- 圓邊。

長度 in mm	長度 in inch	寬度 x 厚度 in mm	刻度 上部邊緣 in mm	刻度 下部邊緣 in mm	重量 in g	料號	包裝量
300	12	13 x 0.5	1/2	1/1	17	**0695 072 300**	1/10
500	20	18 x 0.5			36	**0695 072 500**	



量角規

- 用於 0-180 度角測量。
- 測量臂和刻度弧之間用凸螺帽連接，可轉動，能固定在任何點。

刻度弧直徑 in mm	自由臂長度 in mm	類型	料號	包裝量
80	120	消光鍍鉻鋼	**0715 774 120**	1
120	150		**0715 774 150**	
150	200		**0715 774 200**	
200	300		**0715 774 300**	
300	500		**0715 774 500**	

版權(著作權)所有 本公司保留一切法律權利

精密直角尺

使用經過硬化處理的不銹鋼材質製成。擁有標準 DIN 875 中規定的 00 級精度。

- 擁有極高精度，可用於執行精密檢查工作。
- 長邊上帶有兩個楔形測量邊。
  ➔ 便於執行內側和外側檢查。
- 直角尺經過完全硬化，測量表面經過打磨。
  ➔ 壽命長久且能夠精確地測出非平整表面。
- 隨附塑膠盒。

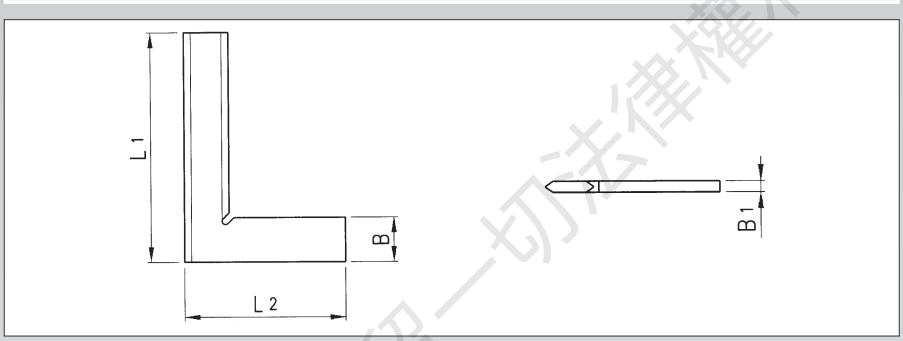

L 1 in mm	L 2 in mm	B in mm	B 1 in mm	料號	
75	50	15	4.5	**0715 771 075**	1
150	70	25	5.5	**0715 771 150**	

平面直角尺

精度達到 DIN 875 標準中的 1 級精度，由標準鋼製成

- 非常小的垂直度公差。
  ➔ 適合執行監測和精密作業。
- 上邊緣經過精細研磨和校準。
- 扁平的側面經過精細研磨和校準。



精度達到 DIN 875 標準中的 2 級精度，由標準鋼製成

- 最小的垂直度公差。
  ➔ 適合一般機械工程。
- 上邊緣經過精細研磨和校準。
- 扁平的側面經過精細研磨和校準。

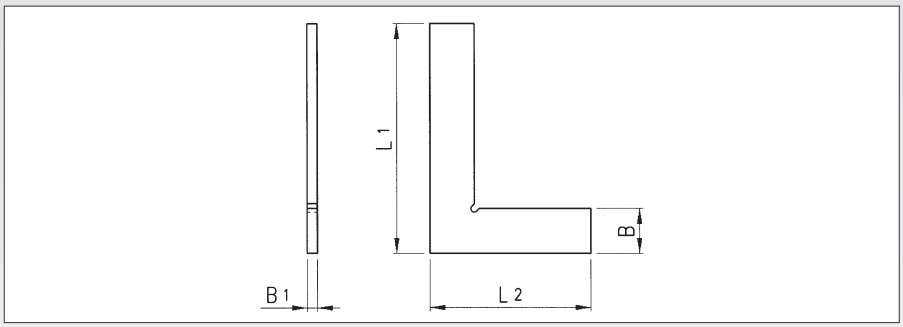

1 級精確度

L 1 in mm	L 2 in mm	B in mm	B 1 in mm	料號	
75	50	15	5	**0715 763 075**	1
100	70	20	5	**0715 763 100**	
150	100	25	6	**0715 763 150**	
200	130	30	6	**0715 763 200**	
250	165	35	6	**0715 763 250**	
300	200	35	6	**0715 763 300**	

2 級精確度

L 1 in mm	L 2 in mm	B in mm	B 1 in mm	料號	
150	100	25	6	**0715 764 150**	1
200	130	30	6	**0715 764 200**	
300	200	35	6	**0715 764 300**	

版權(著作權)所有 本公司保留一切法律權利



精密 45 度角尺

- 紅木色導角。
- 藍色彈簧鋼導軌與黃銅配件。
- 雙面填角。
- 導軌長度：300 mm。

品名描述	料號	包裝量
精密角尺	**0715 64 15**	1



精密斜角尺

- 紅木色導角。
- 藍色彈簧鋼導軌與可調整式黃銅配件。
- 導軌長度：300 mm。

品名描述	料號	包裝量
精密角尺	**0715 64 12**	1



劃線規

- 白櫸，具保護性的漆塗層。
- 兩種嵌入mm刻度與緊夾螺絲。
- 導軌長度：150 mm。
- 可個別設定刻度。

品名描述	料號	包裝量
劃線規	**0715 70 02**	1

版權(著作權)所有 本公司保留一切法律權利

角規

- 鍍鋅
  ➔ 防腐蝕
- 依據 DIN 7168m 標準規範
- 用於所有工廠內金屬加工用途

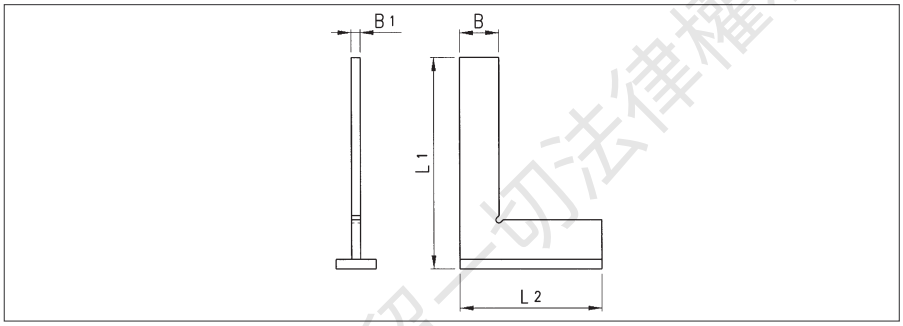

B_1 in mm	B in mm	L 1 in mm	L 2 in mm	料號	
5	30	100	75	**0695 940 360**	1
5	30	150	100	**0695 940 362**	
5	30	200	130	**0695 940 363**	
5	30	250	160	**0695 940 364**	
5	30	300	180	**0695 940 365**	
5	30	400	230	**0695 940 366**	
5	30	500	280	**0695 940 367**	
5	30	600	330	**0695 940 368**	
5	30	750	375	**0695 940 369**	

斜邊角規

- 鍍鋅
  ➔ 防腐蝕
- 依據 DIN 7168m 標準規範
- 用於所有工廠內金屬加工用途



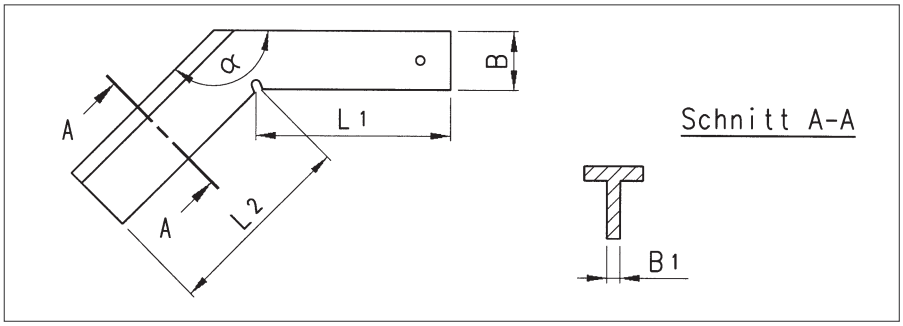

L 1 in mm	L 2 in mm	B in mm	B 1 in mm	Angle α	B 2 in mm	料號	
200	200	20	5	135	20	**0695 940 403**	1
250	250	20	5	135	20	**0695 940 404**	

版權(著作權)所有 本公司保留一切法律權利

垂直角尺

依據 DIN 875/1 標準

- 低直角公差
  ➔ 適合在工作與檢查精密部件
- 邊角都細膩磨光與調整。
- 平邊細膩磨光和配準。



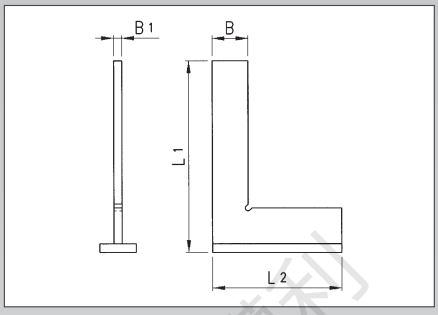

依據 DIN 875/2 標準

- 低直角公差
  ➔ 適合用在一般機械工程部件
- 邊角都細膩磨光與調整。
- 平邊細膩磨光和配準。

精密度 1

L 1 in mm	L 2 in mm	B in mm	B 1 in mm	料號	
75	50	15	5	**0715 765 075**	1
100	70	20	5	**0715 765 100**	
150	100	25	6	**0715 765 150**	
200	130	30	6	**0715 765 200**	
250	165	35	6	**0715 765 250**	
300	200	35	6	**0715 765 300**	

精密度 2

L 1 in mm	L 2 in mm	B in mm	B 1 in mm	料號	
75	50	15	5	**0715 766 075**	1
100	70	20	5	**0715 766 100**	
150	100	25	6	**0715 766 150**	
200	130	30	6	**0715 766 200**	
250	165	35	6	**0715 766 250**	
300	200	35	6	**0715 766 300**	

鋼鐵尺

防鏽，彈性鋼

- 硬軋，彈性鋼，表面霧面處理
  ➔ 不腐蝕，使用壽命長
- 黑色刻度蝕刻
  ➔ 簡單準確的讀數
- 依據 EEC 精準度第二級

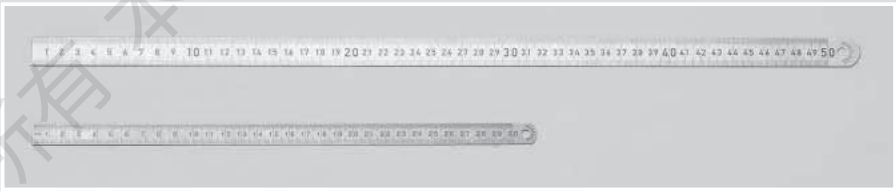

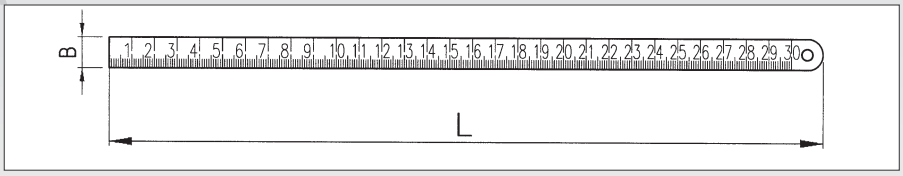

L in mm	B in mm	S in mm	尺標 上部邊緣 in mm	尺標 下部邊緣 in mm	料號	
300	13	0.5	1/2	1/2	**0695 072 300**	1
500	18	0.5	1/2	1/2	**0695 072 500**	

輪廓量規

- 輪廓轉移
- 輪廓量歸能夠無限次數延伸
- 輪廓量規配有位置角尺適合在方向的改變
- 掃描過的輪廓能 準確不會改變的轉換



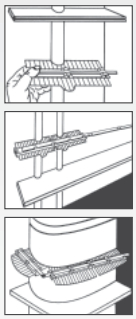

重量 in g	長度 in mm	最大掃描深度 in mm	料號	
1900	400	70	**0714 64 400**	1

版權(著作權)所有 本公司保留一切法律權利

建築用直角尺

輕巧靈活直角尺用於建築工事



- 由兩個輕量金屬水平儀所構成.
  → 重量輕，使用壽命長
- 能固定在任何的位置，非常準確的角度量測
- 調整範圍：0 – 270°
- 讀數範圍：0 –180°
- 提供 15° 鎖定或是連續式調整的選項
- 具有水平儀和垂直儀
  → 直角尺能夠使用在廣泛的應用範圍上

長度 in mm	最小刻度	最小精準度	料號	包裝量
60/80	1	0.57° = 1 mm/M	**0714 647 080**	1

版權(著作權)所有 本公司保留一切法律權利

精密厚薄規

- 長 5 米，經過硬化處理白色拋光鋼帶
- 每 100mm 標示鋼帶厚度
- 塑膠盒裝，附實用繞捲/放捲機構。

應用範圍 ：

- 在工具製造中，可用於精準校正並設定機械零件。
- 用於精密測量接觸間隙與定位。
- 可在生產與加工時放在 工具下方。

鋼帶厚度 mm	鋼帶寬度 mm	料號	包裝量
0.01*	12.7	**0713 51 001**	1
0.02*		**0713 51 002**	
0.03		**0713 51 00**	
0.04		**0713 51 004**	
0.05		**0713 51 01**	
0.06		**0713 51 02**	
0.08		**0713 51 03**	
0.10		**0713 51 05**	
0.12		**0713 51 06**	
0.13		**0713 51 07**	
0.14		**0713 51 08**	
0.15		**0713 51 09**	
0.16		**0713 51 10**	
0.18		**0713 51 11**	
0.2		**0713 51 12**	
0.22		**0713 51 13**	
0.25		**0713 51 14**	
0.3		**0713 51 15**	
0.35		**0713 51 16**	
0.4		**0713 51 17**	
0.5		**0713 51 19**	
0.6		**0713 51 34**	

* 材質=不銹鋼

版權(著作權)所有 本公司保留一切法律權利



分度規角尺

- 由不鏽鋼彈簧鋼，1.4mm 厚度

外形尺寸 in mm	料號	包裝量
800 x 320	**0695 940 410**	1

適合工匠，模板工和樓梯建築工。

木工用角尺

- 35 mm 寬
- 帶有記號孔

外形尺寸 in mm	料號	包裝量
700 x 300	**0695 940 377**	1
800 x 320	**0695 940 378**	

木工用角尺

- 不銹鋼製
- 帶記號孔和四種比例座標
- 上邊緣是帶導角
- 由硬軋彈簧板鋼製成

外形尺寸 in mm	料號	包裝量
800 x 320	**0695 940 380**	1

版權(著作權)所有 本公司保留一切法律權利

測量範圍 mm	長度關閉 mm	重量 g	料號	包裝量
920 – 2600	920	1800	**0715 64 94**	1
415 – 925	415	1300	**0715 64 99**	

可用項目

品名描述	料號	包裝量
角度探針	**0715 64 940**	1
量測探針	**0715 64 941**	
管座	**0715 64 942**	
縱向探針	**0715 64 943**	
錐形探針	**0715 64 944**	
尾板	**0715 64 946**	



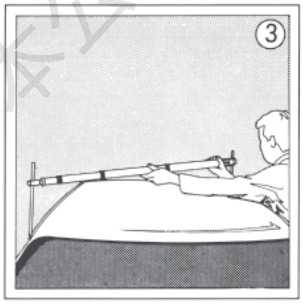

車體快速測量儀器儀器

用於車身維修的伸縮式測量工具

- 用於在發生意外事故損壞後測量車輛的車身。
- 執行對比測量，以裝配新部件。
- 可以立即讀取實際尺寸並與參考尺寸進行直接對比。
- 在完工後進行可靠的核對總和最終檢查。
- 快速、簡便地執行損壞評 估，以用於報價、理賠以及供修車廠制訂維修計畫。
- 借助用於測量內部、對 角和外部尺寸的可互換式測量尖頭，可確保精確定位。
- 材質：方形鋁管，通過 耐磨塑膠導軌插入和拆卸。
- 內容物：1 根伸縮 測量尺，帶 2 個彎頭式測量尖頭、測量管及其夾持器、縱向測量尖頭、測量錐

版權(著作權)所有本公司保留一切權利

MESSFIX 可伸縮量測尺 8 m

當需要量測大量連續零件時，此工具讓工作變得更簡單快速



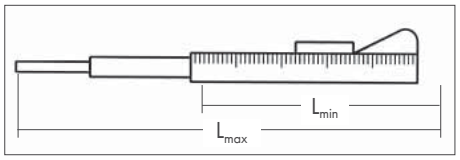

L_{min} in m	L_{max} in m	料號	包裝量
1.53	8	**0715 64 98**	1

(項目 1) 設定螺絲用來在需要的長度鎖定獨立零件。
- 設定的尺寸不再需要移動也能確保最大的精準度。

(項目 2 和 3) 讀數表指示垂直和水平量測值
- 不會因沒有與量測物品貼合而造成量測誤差。

(項目 4) 玻璃纖維布尺帶公制單位，mm 為刻度。
- 重量輕，使用壽命長

Messfix 質輕使用壽命長，符合 EEC 精準度等級第二級。
附贈一個塑膠盒

摺尺

高品質強化玻璃纖維量尺可用於大部分嚴苛的應用範圍

ZEBRA QUALITY

強化尼龍玻璃纖維防刮並且特別堅硬。並且防水和防化學藥劑。
- 使用壽命長

縮排黑色刻度記號附以mm為刻度。
- 數字與刻度不會磨損

每 10 公分就用紅色標記
- 讀數容易讀取

節點以 90° 結合
節點附彈簧棒以增加張力
由於倒轉的刻度，讀數可兩邊讀取。
量尺符合 EEC 第二類精準度標準。

最大測量長度 in m	塑膠部分長度（中心點） in mm	收折後尺寸 L x W x H in mm	料號	包裝量
2	200	235 x 32 x 15	**0715 64 605**	3

木質摺尺



在兩側從頂點到尾端部分以毫米為單位
- 位容易讀數

堅固的金屬絞鍊設計能摺尺固定收好
- 使用壽命長，能穩定使用

量尺符合EEC 第三級標準規範

最大測量長度 in m	木質部分長度(中心點) in mm	收折後尺寸 L x W x H in mm	料號	包裝量
2	200	240 x 35 x 16	**0993 000 050**	1
3	300	375 x 80 x 30	**0715 64 60**	1

版權(著作權)所有 本公司保留一切法律權利

伸縮量尺

1

2

最小長度 in cm	最大長度 in cm	料號	包裝量
用於工匠使用 [1]			
60	300	**0714 642 103**	1
90	500	**0714 642 105**	
用於捲簾施工用 [2]			
78	350	**0714 642 110**	1



蓋子上的度量

放大鏡效果



兩側都裝有塞規

Length	1 m	2 m	3 m	3.5 m	5 m	8 m
Tolerance	± 0.5 mm	± 0.7 mm	± 0.9 mm	± 1.1 mm	± 1.3 mm	± 1.9 mm



用於垂直測量

用於水平測量

用於捲簾安裝量測

工匠使用的類比式量測工具。作為垂直與水平量測用。

快速簡單量測局部零件
節省大量的時間

各自獨立的伸縮圓形鋁管
非常堅固不扭曲，不腐蝕。

帶水平和垂直氣泡。
能確保當放在測量務上量測時不會有量測誤差。

塗布的量測膠布並帶有 mm 刻度。
高準確讀數和常使用壽命。

讀數窗口帶有放大鏡效果。
放大的數字更快速讀取量測結果。

伸縮量尺符合 EEC 第二類精準度標準

保留一切法律權利
本公司保留一切法律權利

輕量型水平尺

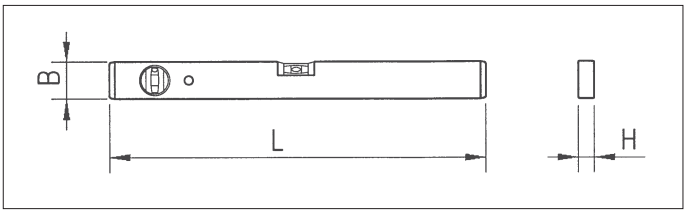

L in cm	W in mm	H in mm	料號	包裝量
40	20	50	**0714 644 404**	1
50			**0714 644 405**	
60			**0714 644 406**	
80			**0714 644 408**	
100			**0714 644 410**	
120			**0714 644 412**	
180			**0714 644 418**	

輕量設計

- 特殊且不腐蝕的壓克力玻璃製成的水平量測視窗
  提供良好的量測判讀且使用壽命長。
- 高抗紫外線螢光水平液體
  液體不變色，在溫度變化情況下也依樣精準。
- 靜電鋁噴粉塗裝。
  超平滑表面，使清潔容易

量測準確性：
一般位置
0.029° = 0.5 mm/m

版權(著作權)所有 本公司保留一切法律權利

口袋型捲尺

高品質捲尺有塑膠盒，使用在所有的量測環境下

- 塑膠尺盒，重量輕，不銹蝕。
- 尺帶入口處有緩衝裝置(參見圖1)，可提高使用壽命。
- 黃色琺瑯鋼捲尺，含cm/mm刻度，可調整型尺端鉤。(參見圖2)。
- 有弧度之尺面，非常穩定(見下表），可伸長較遠而不會下墜。
- 口袋型捲尺符合 EU 第二類精準度標準。
- 附可折式腰帶夾、塑膠吊帶。

尺面寬度	尺面伸長不會下墜長度	
	水平	垂直
13 mm	1.0 m	1.5 m
16 mm	1.4 m	2.2 m
19 mm	1.75 m	2.7 m
25 mm	2.2 m	3.6 m

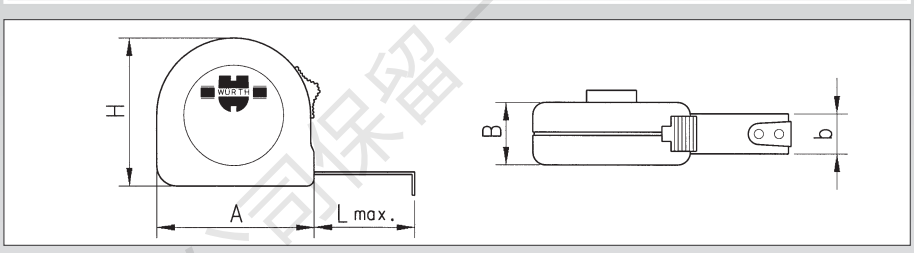

A mm	B mm	H mm	L max m	b mm	料號	
53	21	49	2	13	**0714 64 510**	1
63	25	59	3	16	**0714 64 511**	
70	29	66	5	19	**0714 64 512**	
77	34	73	7	25	**0714 64 513**	

口袋型捲尺

高品質捲尺有塑膠盒，使用在所有的量測環境下

- 有提供內側量測用觀測玻璃窗。
  ➔ 於狹窄空間內亦可輕易操作。
- 可伸縮圓規尖點，可畫圓弧線
  ➔ 減少添購工具。
- 塑膠尺盒，重量輕，防鏽蝕。
- 口袋型捲尺符合 EU 第二類精準度標準。
- 白色鋼捲尺，含 cm/mm 刻度，可調整型尺端鉤。



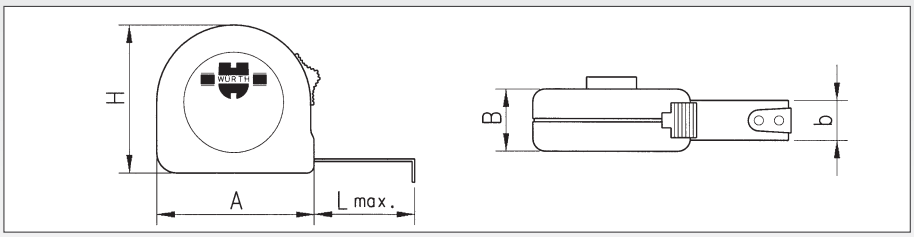

A mm	B mm	H mm	L max m	b mm	料號	
65	24	65	3	16	**0714 64 470**	1

所有口袋型捲尺符合 EC 第 2 級精度。

長度	1 m	2 m	3 m	3,5 m	5 m	8 m
公差	± 0.5 mm	± 0.7 mm	± 0.9 mm	± 1.1 mm	± 1.3 mm	± 1.9 mm

版權(著作權)所有，本公司保留一切法律權利

口袋型捲尺

高品質捲尺附橡膠塗布塑膠盒。

衝擊緩衝在捲帶中保護尾端掛勾並且能延長捲尺使用壽命。

帶磁性尾鉤（只有在料號：0714 64 599 內）

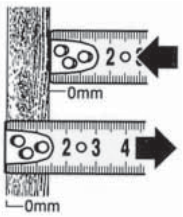

能自行調整尾鉤能夠精確在任何環境下量測。

塑膠盒由橡膠塗布和抗衝擊塑膠製成。
穩度度高，重量輕

捲尺使用壽命長。
當捲起時，鋼尺能受到尾部檔板保護不受衝擊。

容易讀取
- 黃色塗層捲尺
- cm/mm 刻度顯示在尺的上方與底面。

移動式掛勾
用於任何環境下量測

容易使用
- 捲尺自動收回。
- 提供手環和可移動腰帶。

長度 in m	捲尺寬度 in mm	料號	包裝量
3	16	**0714 64 530**	1/8
5	25	**0714 64 518**	1/6
8	25	**0714 64 538**	1/6
10	25	**0714 64 540**	1/6
5	25	**0714 64 599***	1/6

* 帶磁性端鉤的捲尺

捲尺寬度 in mm	在量尺彎曲前的最大長度	
	水平 in m	垂直 in m
16	1.4	2.2
25	2.2	3.6

高品質捲尺有塑膠盒，使用在所有的量測環境下

塑膠盒
重量輕，防腐蝕。

使用壽命長
當捲起時，鋼尺能受到尾部檔板保護不受衝擊。

容易讀取
- 黃色塗層捲尺
- cm/mm 刻度
- 紅色 10 的倍數

移動式掛勾
用於任何環境下量測

由於尺的捲曲度讓鋼尺很穩定。
當拉到最後時部會折彎

容易使用
- 捲尺自動收回。
- 提供手環和可移動腰帶。

Length in m	Tape width in mm	料號	包裝量
3	16	**0714 64 566**	1
5	25	**0714 64 567**	1
5	25	**0714 64 569***	1
8	25	**0714 64 568**	1

* Measuring tape with magnetic end hook

帶磁性尾鉤（只有在料號：0714 64 599 內）

所有口袋型捲尺符合 EC 第 2 級精

版權(著作權)所有 本公司保留一切法律權利

鋼捲尺

捲尺的頭端 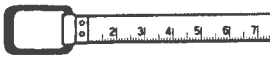

陽極處理輕金屬架

- 白色鋼捲尺，最小刻度為mm，前尺面之公尺刻度為紅色印刷。
- 頭端以鐵月加以強化，並用雙鉚釘鉚接接合。
  防止破裂與撕裂。重量輕，易於操作。
- 符合EU第2級精度

尺面寬度(B)	13 mm

料號 料號　號	**0714 64 533**	**0714 64 535**
包裝量	1	1
長度 (L)	30 m	50 m

長度	1 m	2 m	3 m	3,5 m	5 m	8 m
公差	± 0,5 mm	± 0,7 mm	± 0,9 mm	± 1,1 mm	± 1,3 mm	± 1,9 mm

鋼捲尺

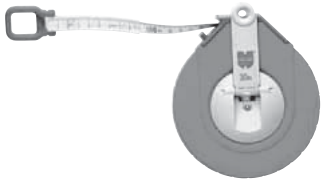

捲尺的頭端 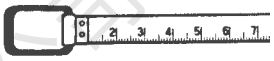

鋼材捲尺及耐磨尺盒

- 白色鋼捲尺，最小刻度為mm，公尺刻度為紅色印刷。
- 頭端之材質為不鏽鋼。
  防鏽蝕，使用壽命長。
- 符合EU第2級精度。

尺面寬度 (B)	13 mm

長度(L)	料號 料號　號	**包裝量**
10 m	**0714 64 52**	1
20 m	**0714 64 53**	1
30 m	**0714 64 54**	1

長度	1 m	2 m	3 m	3,5 m	5 m	8 m
公差	± 0,5 mm	± 0,7 mm	± 0,9 mm	± 1,1 mm	± 1,3 mm	± 1,9 mm

玻璃纖維強化捲尺

捲尺的頭端 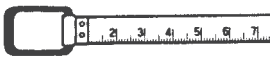

玻璃纖維強化材質耐磨尺盒

- 白色鋼捲尺，公尺刻度為紅色印刷。(兩面均有公分刻度)。
  重量輕，防鏽蝕。
- 符合EU第3級精度。

材質	玻璃纖維
長度	13 mm
精度等級	III

料號 料號　號	**0714 64 50**	**0714 64 51**
包裝量	1	1
長度(L)	20 m	30 m

版權(著作權)所有 本公司保留一切法律權利

鋼捲尺

直逕 mm	L m	W mm	料號	包裝量
75	15	10	**0714 641 115**	1

長度	1 m	2 m	3 m	3.5 m	5 m	8 m
公差	± 0.5 mm	± 0.7 mm	± 0.9 mm	± 1.1 mm	± 1.3 mm	± 1.9 mm

堅固又輕巧的專業用捲尺
高性能特殊尼龍材質盒

重量輕，強度高。
所有金屬件都由不銹鋼製成

使用壽命長。
按鈕方式解如手動曲柄

尺前端可作為量測起始點。
方便於角落的量測。

符合 EU 第 2 級精度

版權(著作權)所有 本公司保留一切法律權利

手動擠膠槍

適用於容量 310 ml 膠條

高品質型

- 快壓式壓柄
- 操作簡單
- 更換快速
- 施力容易，輕鬆擠膠

料號 0891 00
包裝量 1

- 快壓式壓柄

料號 0891 000 001
包裝量 1

- 可迅速傳力至推桿
- 堅固的外框與擠壓機構
- 經濟實惠

料號 0891 310 1
包裝量 1

簡易型



- 支架用鉚釘鉚合

料號 0891 001
包裝量 1

版權(著作權)所有 本公司保留一切法律權利

備用噴嘴

適用於金屬膠條，300 毫升 + 310 毫升（細牙螺紋）

標準款應用噴嘴
- 長度約 10.5 cm
- 3 種預先標記 V 型噴嘴切割
- 顏色：透明

料號 0890 100 099
包裝量 12

凸緣接縫噴嘴
- 用於密封膠
- 具有預先標記的切割配件
- 長度約 10.5 cm
- 顏色：灰色

料號 0891 660
包裝量 25

標準款窗戶噴嘴
- 具導銷
- 具有 V 型切割，高度 11 mm
- 直徑 9 mm 噴嘴口
- 顏色：透明

料號 0891 651
包裝量 12

Würth 窗戶噴嘴
- 適用於新式、現代車體最佳化
- 具有 V 型切割，高度 15 mm
- 直徑 7.5 mm 噴嘴口
- 顏色：紅色

料號 0891 023 001
包裝量 12

備用噴嘴

用於貨物袋

適配器
- 用於貨物袋
- 具螺紋連接，可用細牙螺紋來替換噴嘴

料號 0891 651 10
包裝量 12

標準款噴嘴
- 具打洞機構設計
- 長度約 13 cm
- 顏色：透明

料號 0891 601 001
包裝量 20

標準款噴嘴
- 用於貨物袋
- 具有 V 型切割，高度 13 mm
- 直徑 11 mm 排氣口
- 顏色：透明

料號 0891 651 0
包裝量 12

版權(著作權)所有本公司保留一切法律權利

備用噴嘴

適用於塑膠膠條，310 毫升
（粗牙螺紋）

標準款噴嘴
- 長度約 10.5 cm
- 顏色：透明

料號 0891 653
包裝量 25



應用噴嘴，可重複密封
- 使用完噴嘴後可關閉
- 延遲膠條中的材料乾燥速度
- 長度約 11 cm
- 顏色：透明，紅蓋

料號 0891 653 2
包裝量 24

旋轉式噴嘴，360°
- 在難以觸及的地方易於使用
- 可輕鬆快速使用
- 長度約 11 cm
- 顏色：透明

料號 0891 653 3
包裝量 10

噴嘴，長型
- 長度約 15 cm
- 顏色：透明

料號 0891 651 12
包裝量 10

延伸式噴嘴
- 長度約 11 cm
- 可結合多種延伸

料號 0891 653 31
包裝量 10

膠條外蓋
- 預防膠條頭乾燥
- 易於清潔
- 即使截斷噴嘴也可使用

料號 0891 664
包裝量 5

版權(著作權)所有 本公司保留一切法律權利

備用噴嘴

適用於塑膠膠條，310 毫升
（粗牙螺紋）

表面噴嘴
- 用於在大型區域膠水和黏合珠粒的應用
- 珠粒變異數量（2~5）
- 寬度： 8 cm
- 膠條與膠瓶（含適配器）

料號 0891 663
包裝量 5

噴嘴棱角
- 用於在難以觸及的角落
- 可鎖緊膠條頭

料號 0891 651 11
包裝量 10

木膠瓶適配器
- 用於 Würth 木膠瓶上的噴嘴應用

料號 0891 665
包裝量 3

FD 凸形對接噴嘴
- 用於黏合密封膠（密封 / 固定，B+S 二合一）
- 具 OEM 規格的導針
- 長度：約 12.5 cm
- 顏色：白色

料號 0891 236
包裝量 12

噴霧填縫劑用塑膠噴嘴
- 只能與 ” 氣動擠膠槍”(combifix) 打膠槍搭配使用
- 具 OEM 恢復原始架構
- 長度：約 12.5 cm
- 顏色：透明

料號 0891 628 612
包裝量 12

版權(著作權)所有 本公司保留一切法律權利

PRESSFIX 手動擠膠槍

用於袋裝密封膠

- 輕輕施力即可均勻地擠壓出密封膠。
- 可迅速傳遞力量至推桿。
- 易於清潔。
- 只需卸下活塞，即可擠壓 310 ml 管裝密封膠。
- 也可適用於 400 ml 袋裝擋風玻璃黏著劑。

袋裝密封膠料	料號	包裝量
300 ml	**0891 300 310**	1
600 ml	**0891 400 610**	1

配件

螺旋蓋
料號 0891 300 310
料號 0891 400 610

料號 0891 600 005
包裝量 1

壓力活塞
料號 0891 300 310
料號 0891 400 610

料號 0891 601 005
包裝量 1

版權(著作權)所有 本公司保留一切法律權利

手動雙管擠膠槍

料號 **0891 601 21**
包裝量 1

2 x 110 mL

用於雙劑型填縫膠

符合人體工學和平衡手柄
- 可輕鬆手握泡沫槍。
- 可用單手制動。

高傳動率
- 500 kg 擠壓力可省力且工作免於疲累。
- 強力擠壓雙罐。將出力平均分佈至二個擠壓桿。

快速釋放
- 防滴露功能可避免後續內容物持續流出
- 卡扣功能使手握更加方便， 並且可防止膠管滑動或掉落。

手動雙管擠膠槍

料號 **0891 601 23**
包裝量 1

2 x 310 mL

用於雙劑型黏著劑 AI-1

符合人體工學和平衡手柄
- 可輕鬆手握泡沫槍。
- 可用單手制動。

高傳動率
- 400 kg 擠壓力可省力且工作免於疲累。
- 強力擠壓雙罐。將出力平均分佈至二個擠壓桿。

快速釋放
- 快速放鬆膠條，可立即性地在發砲時中斷。

易於使用
- 防滴露功能可避免後續內容物持續流出
- 卡扣功能使手握更加方便，並且可防止膠條滑動或掉落。

版權(著作權)所有 本公司保留一切法律權利

泡沫噴槍

專用單組件泡沫噴槍

重量輕
可輕鬆省力地操作

符合人體工學手柄
可穩固舒適地握持

最佳化密封系統
可免除調整密封針頭

泡沫流量可定量化
泡沫流量可變換調整，可產生良好的泡沫樣式

易於清潔
針和椎體採奈米塗層，可減少泡沫

品名描述	內容物	料號	包裝量
噴嘴組	泡沫槍黃銅噴嘴	**0891 152 210**	10
延長管	-	**0891 152 211**	10
扁形噴嘴	-	**0891 152 212**	20

料號 0891 152 4
包裝量 1

使用注意事項：
應保持聚氨沫罐與 PURLOGIC® 噴槍旋緊在一起。噴槍應定期用 PURLOGIC® 與 清潔劑清洗。請參考產品說明。

請注意：
與 Würth 單組件泡沫槍相容。在使用其他聚氨沫罐時，使用前請先自行測試。

配件

噴嘴組

延長管

扁形噴嘴

更多相關產品文章：
泡沫清潔劑
料號 0982 16
料號 0982 160

*本資訊僅為依據我們的經驗所提出的建議。使用前必須先做測試。

版權(著作權)所有 本公司保留一切法律權利

空氣噴槍

- 鑄鋁材質
- 標準短型噴嘴
- 1/4" 黃銅轉接頭

重量 in g	噴嘴孔徑 in mm	料號	包裝量
250	1.5	**0714 92 13**	1



延長噴槍
- 黃銅、鍍鎳材質
- 彎嘴

長度 in mm	重量 in g	螺紋直徑 in mm	噴嘴孔徑 in mm	料號	包裝量
100	37	M 12 x 1.25	3	**0714 92 14**	1
150	47			**0714 92 15**	
250	54			**0714 92 16**	



噪音控制噴嘴
- 壓鑄鋅材質，鍍鉻，吹氣效能為常規單孔吹氣槍噴槍噴嘴之 2.5 倍
- 可降低噪音值至 74db(A)。常規噴嘴之噪音值為 90db(A)。降低 8db(A) 對人耳如同降低一半
- 圓錐外形可避免皮膚直接碰觸

重量 in g	最大工作壓力 bar	螺紋直徑 in mm	料號	包裝量
20	16	M12 x 1.25	**0714 92 17**	1

空氣噴槍

- 可無段調整
- 符合人體工學絕緣手柄
- 輕又堅固之結構

管型	長度 in mm	料號	包裝量
彎管	90	**0714 921 1**	1
直管	320	**0714 921 3**	
直管	490	**0714 921 4**	

附件	A in mm	C in mm	Wt. in g	料號	包裝量
旁通塑膠套	36.5	100	32	**0714 92 23**	1
塑膠噴嘴頭 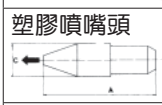	46.5	14	9	**0714 92 24**	
旁通加強套 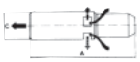	54.0	14	11	**0714 92 25**	

技術資料：	
最大工作壓力	16 bar
耗氣量（6 bar 進氣壓力）	500 l/min
溫度範圍	-20°C to +80°C

選購附件	
	料號
螺套，1/4" - 6 mm	**0699 461 4**
螺套，1/4" - 9 mm	**0699 491 4**
塞嘴，1/4" 外螺紋	**0699 100 614**

注意：
分流功能：若空氣噴槍離表面太近時，氣流會從旁逸出，工作表面的壓力會降低至最大只有 16 bar。

版權(著作權)所有 本公司保留一切法律權利

拉釘轉接頭

轉接頭裝置可適用於直徑 2.4 mm – 5.0 mm 之鋁、鋼、不鏽鋼等材質之拉釘。

- 與傳統手動拉釘鉗相比更省力
- 特別適用於建築工地。
- 一台電鑽即可同時鑽孔和鉚接。
- 適用於 W6rth 自鑽鉚釘。

料號 0949 500
包裝量 1

注意事項：
- 該轉接頭僅適用於順時針 / 逆時針旋轉電鑽。
- 建議使用電壓為 12V 或更高的充電式電鑽。
- 僅用於鉚釘套筒長度最大為 25 mm 的鉚釘。

供貨範圍	
品名描述	**料號**
適用於直徑 2.4 mm 拉嘴 拉嘴孔徑：1.7 mm	**0946 10 18**
適用於直徑 3.0 mm / 3.2 mm 拉嘴 拉嘴孔徑：2.3 mm	**0946 10 24**
適用於直徑 4.0 mm 拉嘴 拉嘴孔徑：2.9 mm	**0946 10 29**
適用於直徑 4.8 / 5.0 mm 拉嘴 拉嘴孔徑：3.2 mmm	**0946 10 32**

技術資料	
尺寸 (L x W x H)	**重量**
170 x 55 x 55	465 g

用於拉釘轉接頭的備用零件清單		
位置	**品名描述**	**料號**
1	拉嘴	**0946 10 ...**
2	拉嘴裝配	**0706 949 103**
3	夾緊嘴座	**0706 949 104**
4	夾緊板	**0706 949 105**
5	鉚釘機	**0706 949 106**
6	彈簧	**0706 949 107**
7	撐桿	**0706 949 117**
8	固定座	**0706 949 101**
9	轉子組合	**0706 949 110**
10	簧環	**0706 949 112**

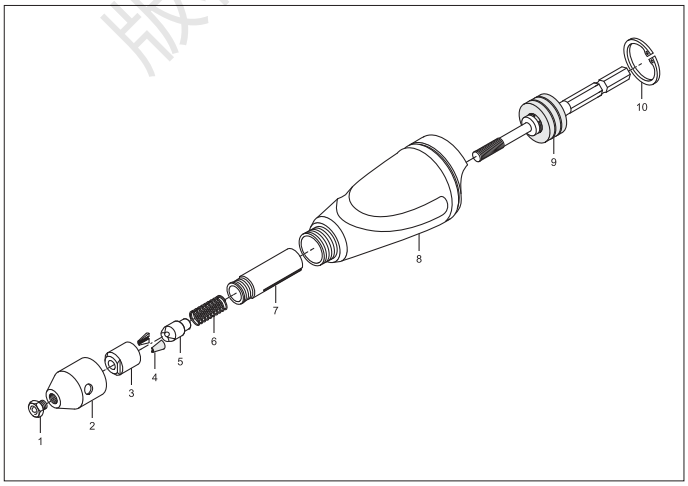

額外產品：
拉釘
料號開頭 0936 ..., 0915 ..., 0913 ..., 0935 ..., 0914 ..., 0937 ..., 0940..,
ZEBRA® 自鑽拉釘
料號開頭 0915 6...
充電式電鑽 BS 12-A 強力
料號 0700 183 4

版權(著作權)所有 本公司保留一切法律權利

手動拉釘鉗

料號 091 512
包裝量 1

適用於直徑 2.4 mm、3 mm，及 4 mm 之鋁、銅、鋼，及不鏽鋼等材質之拉釘，以及直徑 5 mm 鋁拉釘。

技術資料：
重量：590 g，總長：260 mm。

拉嘴	料號
適用於 2.4 mm 鋁拉釘，拉嘴孔徑：1.7 mm	**0946 10 18**
適用於 3.0 mm / 3.2 mm 鋁拉釘、A2拉釘, 拉嘴孔徑：2.3 mm 4.0 mm 鋁拉釘、銅拉釘（拉嘴長：7.5 mm）	**0946 10 24**
適用於 4 mm / A2拉釘，拉嘴孔徑：2.9 mm	**0946 10 29**
適用於 5 mm 鋁合金拉釘，拉嘴孔徑：3.2 mm	**0946 10 32**
備用夾嘴	**0946 10**

料號 091 511
包裝量 1

適用於直徑 3.2 mm、4 mm，及 4.8 mm 之鋁、黃銅、鋼、不鏽鋼等材質之拉釘。特別適用於中空造型。

技術資料：
含拉嘴之長度：52mm。
拉嘴直徑：19mm

拉嘴	料號
適用於 4.0 mm 拉釘，拉嘴孔徑：2.2 mm	**0915 140**
適用於 4.8 mm 拉釘，拉嘴孔徑：3.3 mm	**0915 150**
備用夾嘴	**0946 10**



料號 0949 15
包裝量 1

適用於直徑 3.2 mm、4 mm，及 4.8 mm 之鋁、黃銅、鋼、不鏽鋼等材質之拉釘以及直徑 5 mm 鋁拉釘。

技術資料：
重量：590 g，總長：260 mm。

拉嘴	料號
適用於 2. 4 mm鋁拉釘，拉嘴孔徑：1. 7 mm	**0946 10 18**
適用於 3.0 mm / 3.2 mm 鋁拉釘、A2 拉釘， 拉嘴 孔徑：2.3 mm 4.0 mm 鋁拉釘、銅拉釘（拉嘴長：7.5 mm）	**0946 10 24**
適用於 4 mm / A2 拉釘，拉嘴孔徑：2.9 mm	**0946 10 29**
適用於 5 mm 鋁合金拉釘，拉嘴孔徑：3.2 mm	**0946 10 32**
備用夾嘴	**0946 10**

版權(含作權)所有 本公司保留一切法律權利

手動拉釘鉗

具旋轉頭

- 附攜帶盒。
- 頭部可旋轉360°
- 適用於：
  - 2.4 ～ 4 mm 拉釘
  - M3 ～ M5 拉帽

Art. No. 0949 16

拉嘴 拉釘直徑 in mm	拉嘴 孔徑 mm	料號
2,4	1,7	**0949 16 1**
3,0	2,3	**0949 16 2**
3,2	2,8	**0949 16 3**
4,0		

拉嘴與心軸	料號
M3 拉帽	**0949 16 5**
M4 拉帽	**0949 16 6**
M5 拉帽	**0949 16 7**

品名描述	料號
2 件式夾嘴嘴	**0949 16 9**
空心固定器轉接頭	**0949 16 10**
夾持器	**0949 16 11**
旋轉套筒	**0949 16 12**

版權(著作權)所有 本公司保留一切法律權利

槓桿型拉釘



HNG 26

- 適用於直徑 3.0–6.4 mm 任何材質之拉釘。
- 附拉釘軸回收盒。
- 附金屬收納盒。

料號 0949 600
包裝量 1

供貨範圍		
品名描述	**料號**	**包裝量**
適用於直徑 3.0–3.2 mm 拉釘之拉嘴，拉嘴孔徑：2.3 mm	**0946 56 32**	1
適用直徑 4.0 mm 拉釘之拉嘴，拉嘴孔徑：2.8 mm	**0946 56 40**	1
適用直徑 4.8–5.0 mm 拉釘之拉嘴，拉嘴孔徑：3.2 mm	**0946 56 50**	1
適用直徑 6.0 mm 拉釘之拉嘴，拉嘴孔徑：3.7 mm	**0946 56 60**	1
適用直徑 6.4 mm 拉釘之拉嘴，拉嘴孔徑：4.6 mm	**0946 56 880**	1
黑色金屬盒	–	1
通用鑰匙	–	1

額外產品：
適用於 HNG 26 槓桿型拉釘槍之備用夾嘴
3 件
料號 0946 56

HNG 28

- 適用於直徑 3.0～6.4 mm之任何材質拉釘。
- 適用於直徑 6.5 mm 鋁材和鋼材之盲釘 **只能套接料號 0946 830 之拉嘴。**
- 槓桿長度可調整（4 段式調整）。
- 附拉釘軸回收盒。
- 附金屬收納盒。

料號 0949 800
包裝量 1

供貨範圍		
品名描述	**料號**	**包裝量**
適用於直徑 3.0–3.2 mm 拉釘之拉嘴，拉嘴孔徑：2.3 mm	**0946 56 32**	1
適用直徑 4.0 mm 拉釘之拉嘴，拉嘴孔徑：2.8 mm	**0946 56 40**	1
適用直徑 4.8–5.0 mm 拉釘之拉嘴，拉嘴孔徑：3.2 mm	**0946 56 50**	1
適用直徑 6.0 mm 拉釘之拉嘴，拉嘴孔徑：3.7 mm	**0946 56 60**	1
適用直徑 6.4 mm 拉釘之拉嘴，拉嘴孔徑：4.6 mm	**0946 56 880**	1
黑色金屬盒	–	1
通用鑰匙	–	1

額外產品：
適用於 HNG 28 槓桿型拉釘槍之備用夾嘴
2 件
料號 0946 568

版權(著作權)所有 本公司保留一切法律權利

手動拉帽鉗

具拉嘴快換系統的手動拉釘鉗，與 M3~M8 拉帽配套使用（M8 系列中有限制）

ZEBRA QUALITY

料號 0917 101
包裝量 1

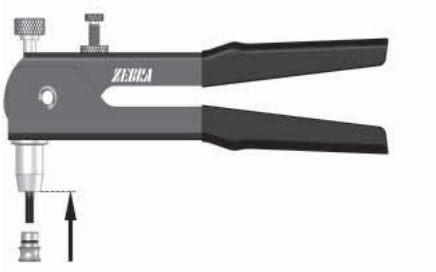

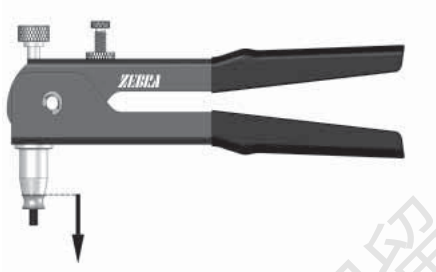

螺帽螺紋芯軸

具拉嘴。用於前料號開頭 0948*、並具有桁架與埋頭之所有拉帽鉗
適用於手動拉釘鉗料號 **0917 101**

使用非 Würth 拉帽前，請先自行測試。

螺紋類型	**螺紋芯軸** 型具拉嘴。用於前料號開頭 0948*、具扁圓頭與沉頭之拉帽
	料號
M3	**0917 948 30**
M4	**0917 948 40**
M5	**0917 948 50**
M6	**0917 948 60**
M8*	**0917 948 80**

*請注意！M8 螺紋芯軸僅適用於特定列示的拉帽。

料號	**品名描述**	**材質**	**是否適用**	**M8 螺紋芯軸附拉嘴**
0948 200 8	圓盤頭拉帽	鋁	是	**0917 948 80**
0948 220 8	圓盤頭拉帽	鋁		
0948 320 8	沉頭拉帽	鋁		
0948 420 8	沉頭拉帽	鋁		
0917 780	ZEBRA® 拉帽附沉頭帽型與軸心壓花	鋼		
0942 18	ZEBRA® 拉帽附沉頭	不鏽鋼		

版權(著作權)所有 本公司保留一切法律權利

鉚螺帽螺紋芯軸

用於拉帽鉗
料號 0971 1



螺紋類型	螺紋芯軸 拉帽附拉嘴 具小沉頭 前料號 0917	螺紋芯軸 所有拉帽附拉嘴 前料號 0948
	料號	料號
M3	**0917 13**	**0917 948 3**
M4	**0917 14**	**0917 948 4**
M5	**0917 15**	**0917 948 5**
M6	**0917 16**	**0917 948 6**
M8	**0917 18** *	**0917 948 8** *

*請注意：
M8 鉚螺帽螺紋芯軸僅限於特定拉帽。
使用非 Würth 拉帽前，請先自行測試。

料號	品名描述	材質	是否適用	配對螺紋芯軸
0948 200 8	扁圓頭拉帽	鋁	是	**0917 948 8**
0948 220 8	扁圓頭拉帽	鋁	是	**0917 948 8**
0948 320 8	沉頭拉帽	鋁	是	**0917 948 8**
0948 420 8	沉頭拉帽	鋁	是	**0917 948 8**
0917 80	ZEBRA® 拉帽附沉頭帽型	鋼	是	**0917 18**
0917 780	ZEBRA® 拉帽附沉頭帽型與軸心壓花	鋼	是	**0917 948 8**
0942 18	ZEBRA® 沉頭拉帽	不鏽鋼		**0917 948 8**

版權(著作權)所有 本公司保留一切法律權利

鉚螺帽螺紋芯軸

用於小沉頭拉帽於拉帽鉗
*適用於手動拉釘鉗 料號 0917 101

螺紋類型	螺紋芯軸 小沉頭拉帽附拉嘴 前料號 0917
	料號
M3	**0917 130**
M4	**0917 140**
M5	**0917 150**
M6	**0917 160**
M8*	**0917 180**

*請注意！M8 螺紋芯軸僅適用於特定列示的拉帽。

使用非 Würth 鉚螺帽前，請先自行測試。

料號	品名描述	材質	是否適用	M8 螺紋芯軸附拉嘴
0917 80	ZEBRA® 拉帽附沉頭帽型	鋼	是	**0917 180**

版權(著作權)所有 本公司保留一切法律權利

手動拉帽鉗

具扭桿與專利芯軸快換機構之手動拉帽鉗，適用於鉚接拉帽與螺栓。



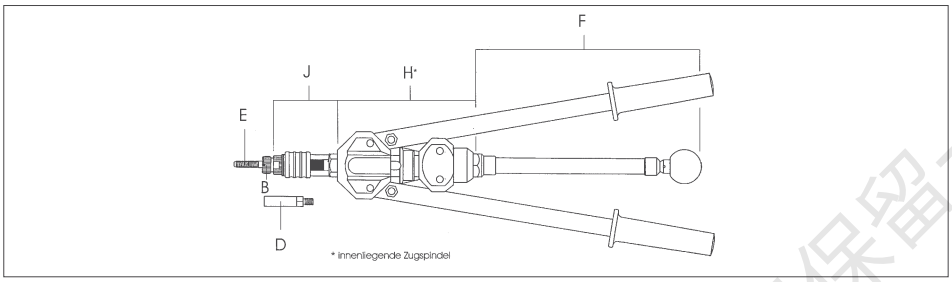

HES 510
料號 0948 800

- 附堅固金屬盒。
- 有標示每一直徑對應之衝程，可輕易地調整衝程，適用於所有直徑
- 適用於鉚接：
  - M5 ～ M10 之拉帽
  - 鋁、鋼，及不鏽鋼材質
  - M5 ～ M8 鋁、鋼、不鏽鋼鉚螺絲
  - 鋁、鋼，及不鏽鋼材質
- 具專利快換拉嘴芯軸，免工具即可快換噴嘴。
- 拉出心軸、扭桿與螺紋套之材質均為回火鉻鋼，耐磨性高。
- 以鋼件強化連接殼，提供預防衝程設定錯誤之過載保護。
- 槍柄為合金鋼材，可承受較高負荷。

位置	HES 510 配件 / 備用零件	料號	包裝量
J	前殼，全部	**0948 960 1**	1
H	張力心軸	**0948 960 2**	1
F	扭桿，全部	**0948 960 3**	1
E + B	噴嘴，M5 全部（螺紋芯軸 + 噴嘴）	**0948 951 5**	1
E + B	噴嘴，M6 全部（螺紋芯軸 + 噴嘴）	**0948 951 6**	1
E + B	噴嘴，M8 全部（螺紋芯軸 + 噴嘴）	**0948 951 8**	1
E + B	噴嘴，M10 全部（螺紋芯軸 + 噴嘴）	**0948 951 10**	1
D	M5 鉚螺絲螺紋套	**0948 952 5**	1
D	M6 鉚螺絲螺紋套	**0948 952 6**	1
D	M8 鉚螺絲螺紋套	**0948 952 8**	1

版權(著作權)所有 本公司保留一切法定權利

手動拉帽拉釘槍
HES 512 D
含扭桿

料號 0948 870
包裝量 1

具專利的動能傳遞設計之拉帽調節鉗，適用於鉚接 M5-M12 拉帽。

優點：

- 相較於市售產品，可省力60%。
- 具專利、免工具之螺紋芯軸快換系統。
- 適用於鉚接鋁、鋼，及不鏽鋼拉帽。
- 清晰的衝程刻度，方便判讀。
- 附堅固金屬攜帶盒。
- 具有與 HES 512 拉帽鉗相同的螺紋芯軸和拉嘴。

HES 512 D 供貨範圍

品名描述	料號	P. Qty.
螺紋芯軸，M5	**0948 850 5**	1
螺紋芯軸，M6	**0948 850 6**	1
螺紋芯軸，M8	**0948 850 8**	1
螺紋芯軸，M10	**0948 850 10**	1
螺紋芯軸，M12	**0948 850 12**	1
拉嘴與固定螺帽，M5	**0948 850 50**	1
拉嘴與固定螺帽，M6	**0948 850 60**	1
拉嘴與固定螺帽，M8	**0948 850 80**	1
拉嘴與固定螺帽，M10	**0948 850 100**	1
拉嘴與固定螺帽，M12	**0948 850 120**	1
黑色金屬攜帶盒	–	1

HES 512 D 搭配附件

鋼圓盤頭拉帽
料號 0917 2.../ 0948 3...
鋼沉頭拉帽
料號 0917.../ 0917 7.../0948 4...
不鏽鋼圓盤頭拉帽
料號 0942 10.../ 0942 20...
不鏽鋼沉頭拉帽
料號 0942 10 0.../ 0942 1...
鋁圓盤頭拉帽
料號 0948 1...
鋁沉頭拉帽
Art. No. 0948 2...

技術資料

適用拉帽尺寸	M5 – M12
最大衝程	7 mm
總長	550 mm
前殼至螺紋芯之尖端之尺寸（長 X 寬）	115 x 34 mm
重量	2,500 g

HES 510
傳統型拉帽鉗
料號 0948 800

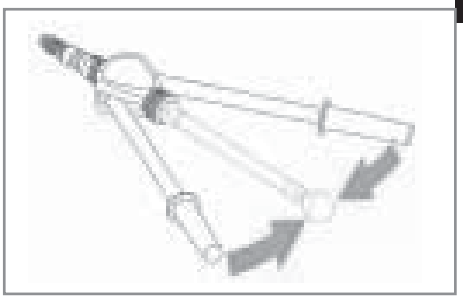

新型 HES 512 D 拉帽鉗
料號 0948 870

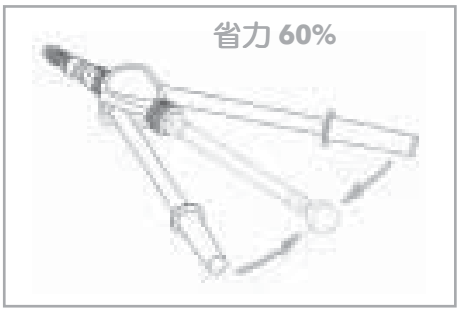

此為著作權所有本公司保留一切法律權利

氣動拉帽鉚壓裝置

請注意：螺紋芯軸與拉嘴不包含在供貨範圍。

外形最小巧、重量最輕的氣動式拉帽鉚壓裝置，用於快速、輕鬆地鉚壓直徑在 **M3 - M12** 之間的鋁、鋼，及不銹鋼材質的拉帽。

PEG 312
料號 0703 937 55

- 無需工具快速更換螺紋芯軸。
- 可鉚壓最大尺寸為 M10 的不銹鋼拉帽。
- 簡易衝程調設定，具有清晰的衝程刻度。
- 重量輕，輕量化結構。
- 自動鑽入 / 鑽出系統，適用於拉帽。
- 懸掛鉤用於固定使用。
- 具供氣停用選項。
- 殼體背面有附加的鑽出按鈕。
- 可調式 360° 供氣。
- 3 年保固。

技術資料	
重量	1.6 kg
尺寸	280 x 260 x 85 mm
操作壓力	max. 7 bar
設定力	18,500 N
裝置衝程	7 mm
耗氣量	1.5 liters
軟管連接	1/4″
噪音排放	85 dB

供貨範圍		
品名描述	**料號**	**包裝量**
PEG 312	**0703 937 55**	1
操作說明	**–**	1

使用配件		
品名描述	**料號**	**包裝量**
拉嘴 M3	**0948 937 30**	1
拉嘴 M4	**0948 937 40**	1
拉嘴M5	**0948 937 50**	1
拉嘴 M6	**0948 937 60**	1
拉嘴 M8	**0948 937 80**	1
拉嘴 M10	**0948 937 100**	1
拉嘴M12	**0948 937 120**	1
螺紋芯軸 M3	**0948 937 3**	1
螺紋芯軸 M4	**0948 937 4**	1
螺紋芯軸 M5	**0948 937 5**	1
螺紋芯軸 M6	**0948 937 6**	1
螺紋芯軸 M8	**0948 937 8**	1
螺紋芯軸 M10	**0948 937 10**	1
螺紋芯軸 M12	**0948 937 12**	1
塞嘴（黃銅），1/4″	**0699 211 4**	1
壓縮空氣軟管，內徑 6 mm 、10 m	**0699 906 1**	1

版權(著作權)所有 本公司保留一切法律權利

銼刀

完美的銼紋形狀（完美的切齒角度，相同的深度與標準的齒距）

- 保證銼削之表面平坦，可節省修整時間。
- 容易移除切屑，可防止刮傷工件。
- 提高銼削能力，可減少出力。
- 高品質鋼材並經硬化處理，使用壽命長。
- 錐形刀尾可與手柄緊固地結合。
- 粗細等級 1 → 粗銼
  粗細等級 2 → 中銼
  粗細等級 3 → 細銼



L mm	150	200	250	300	350	
B mm	16	20	25	30	34.5	
S mm	4	5	6.3	6.7	7.6	
Cut	料號	料號	料號	料號	料號	
1	0714 61 00	0714 61 01	0714 61 02	0714 61 03	0714 61 04	1
2	0714 61 05	0714 61 06	0714 61 07	0714 61 08	0714 61 09	
3	0714 61 10	0714 61 11	0714 61 12	0714 61 13	0714 61 14	

平銼刀

符合標準, DIN 7261, A型

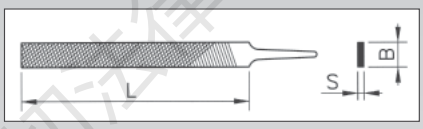

銼刀手柄

銼刀長度 mm	料號	
150	0714 61 59	1
200/250	0714 61 60	
300/350	0714 61 61	



L mm	150	200	250	300	
B mm	10	14	17	20	
Cut	料號	料號	料號	料號	
1	0714 61 15	0714 61 16	0714 61 17	0714 61 18	1
2	0714 61 19	0714 61 20	0714 61 21	0714 61 22	
3	0714 61 23	0714 61 24	0714 61 25	0714 61 26	

三角銼刀

三角形，符合標準 DIN 7261, C型

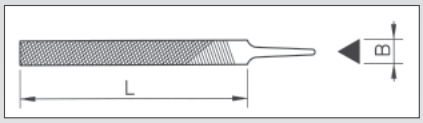

銼刀手柄

銼刀長度 mm	料號	
150	0714 61 58	1
200	0714 61 59	
250	0714 61 60	
300	0714 61 61	



L mm	150	200	250	300	
B mm	6	8	10	12,5	
Cut	料號	料號	料號	料號	
1	0714 61 821	0714 61 831	0714 61 30	0714 61 841	1
2	0714 61 822	0714 61 832	0714 61 31	0714 61 842	
3	0714 61 823	0714 61 833	0714 61 32	0714 61 843	

方銼刀

四方型，符合標準 DIN 7261, D型

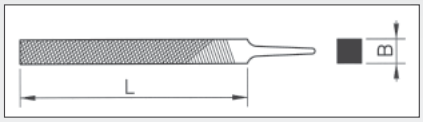

銼刀手柄

銼刀長度 mm	料號	
150	0714 61 57	1
200	0714 61 58	
250/300	0714 61 59	

版權(著作權)所有 本公司保留一切法律權利



L mm	150	200	250	300	
B mm	16	20	25	30	
S mm	5.3	6.7	8.3	8.7	
Cut	料號	料號	料號	料號	
1	**0714 61 33**	**0714 61 34**	**0714 61 35**	**0714 61 36**	1
2	**0714 61 37**	**0714 61 38**	**0714 61 39**	**0714 61 40**	
3	**0714 61 41**	**0714 61 42**	**0714 61 43**	**0714 61 44**	



L mm	150	200	250	300	
D mm	6.3	8	10	12.5	
Cut	料號	料號	料號	料號	
1	**0714 61 45**	**0714 61 46**	**0714 61 47**	**0714 61 48**	1
2	**0714 61 49**	**0714 61 50**	**0714 61 51**	**0714 61 52**	
3	**0714 61 53**	**0714 61 54**	**0714 61 55**	**0714 61 56**	



L mm	B mm	S mm	料號	
200	20	6.7	**0714 61 85**	1
250	25	8.3	**0714 61 86**	



L mm	B mm	S mm	料號	
250	25	6	**0714 61 89**	1

半圓銼刀

半圓型，符合標準 DIN 7261, E型

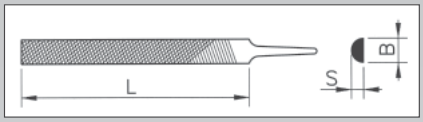

銼刀手柄

銼刀長度 mm	料號	
150	**0714 61 59**	1
200/250	**0714 61 60**	
300	**0714 61 61**	

圓銼刀

圓型， 符合標準 DIN 7261, F型

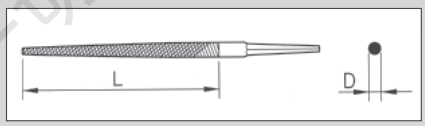

銼刀手柄

銼刀長度 mm	料號	
150/200	**0714 61 57**	1
250	**0714 61 58**	
300	**0714 61 59**	

塑膠銼刀

半圓型，與標準 DIN 7261, E型接近

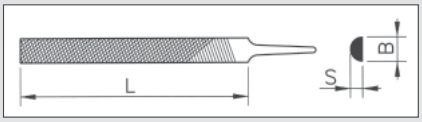

銼刀手柄

銼刀長度 mm	料號	
200	**0714 61 59**	1
250	**0714 61 60**	

多功能銼刀

平手柄

- 鑿銼刀，鍍硬鉻
- 特別適合用在不銹鋼，黃銅，銅器和塑膠製品。

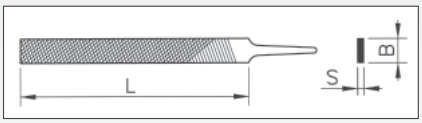

File Handles

銼刀長度 mm	料號	
250	**0714 61 60**	1

版權(著作權)所有 本公司保留一切法律權利

木質銼刀手柄

木製，符合標準 DIN 395
圓孔型插入孔

- 山毛櫸木
- 光滑手柄

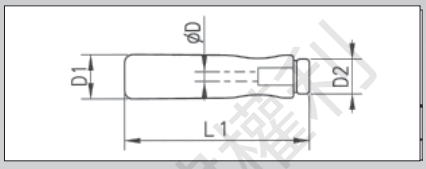

L 1 mm	D 1 mm	D 2 mm	Ø D mm	料號	
100	25	16	3	**0714 61 57**	1
110	28	28	4	**0714 61 58**	
120	31	20	5.5	**0714 61 59**	
130	33	20	7	**0714 61 60**	
140	35	22	9	**0714 61 61**	

塑膠銼刀手柄

- 外表密封
- 圓球弧狀外形有助於銼削平順而均勻。
- 適合任何人的掌形
  ➔ 可節省出力

銼刀手柄長度 mm	直徑手柄長度 mm	鑽孔直徑 mm	手柄長度 mm	料號	
110	28	3	150	**0714 61 620**	1
110	28	5	200	**0714 61 622**	
120	28	7	250/300/350	**0714 61 624**	

銼刀組

5 件

- 外型：
  平面形 ▮
  半圓形 ◓
  圓形 ●
  三角形 ▲
  方形 ■
- 附塑膠收納包

料號 0714 61 90

外型	L mm	S mm	B mm	Cut	
▮	200	5.5	21	2	1
▲	200	8.5	–	2	
■	200	7.5	–	2	
◓	200	6	21	2	
●	200	8	–	2	

版權(著作權)所有 本公司保留一切法律權利



銼刀組

6 件

- 外型：
  平面形
  平面針形
  半圓形
  圓形
  三角形
  方形
- 附塑膠收納包

外型	L mm	料號	
	160	**0714 61 87**	1
	160		
	160		
	160		
	160		
	160		



塑膠銼刀手柄

- 快速更換銼刀
- 保護手掌安全

L mm	D mm	料號	
85	20	**0714 61 88**	1

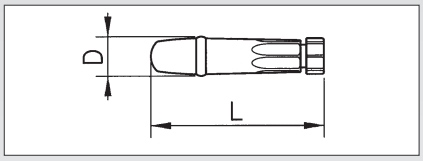

銼刀組

6 件，符合 DIN 7283 標準

- 外型：
  平面形
  平面針形
  半圓形
  圓形
  三角形
  方形
- 含木手柄
- 附塑膠收納包

外型	L mm	Cut	料號	
	100	2	**0714 61 74**	1
	100	2		
	100	2		
	100	2		
	100	2		
	100	2		

版權(著作權)所有 本公司保留一切法律權利

螺紋銼

- 適用內螺紋和外螺紋
- 實用型工具，免除拆卸與再安裝

適用場合：
工件之螺紋受損且螺距有偏差時，以相同螺距之螺紋銼修螺紋，使用上同銼刀或刮刀。

料號 0714 61 77		料號 0714 61 78				
公制		美制				
螺距 in mm	公制 ISO 螺紋	周數 / 英吋	UNF 螺距	UNC 螺距	長度 in mm	包裝量
0.80	M 4,5, M 4, M 5	24	5/16, 3/8	–	230	
1.00	M 6, M 7	20	7/16, 1/2	1/4	230	
1.25	M 8, M 9	18	9/16, 5/8	5/16	230	
1.50	M 10, M 11	16	3/4	3/8	230	1
1.75	M 12	14	7/8, 1	7/16	230	
2.00	M 14, M 16	13	–	1/2	230	
2.50	M 18, M 20, M 22	12	1.1/8, 1.1/4	9/16	230	
3.00	M 24, M 27	11	–	5/8	230	

版權(著作權)所有 本公司保留一切法律權利



銼刀刷

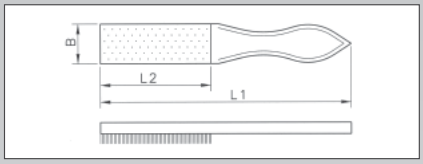

L 1 in mm	L 2 in mm	B in mm	料號	
260	115	40	**0714 61 67**	1



鋼絲刷

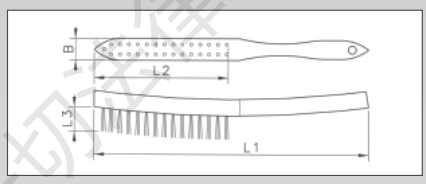

設計	L1 mm	L2 mm	L3 mm	B mm	連續	料號	
鋼絲 0.35 mm, smooth	290	135	25	22	2	**0697 2**	1/10
	290	135	25	28	3	**0697 3**	
	290	135	25	33	4	**0697 4**	
	290	135	25	38	5	**0697 5**	
	290	135	25	43	6	**0697 6**	

設計	L1 mm	L2 mm	L3 mm	B mm	連續	料號	
黃銅絲 0.35 mm, wavy	290	135	25	22	2	**0697 02**	1/10
	290	135	25	28	3	**0697 03**	
	290	135	25	33	4	**0697 04**	
	290	135	25	38	5	**0697 05**	
	290	135	25	43	6	**0697 06**	

設計	L1 mm	L2 mm	L3 mm	B mm	連續	料號	
A2 wire 0.35 mm, wavy	290	135	25	22	2	**0697 12**	1/10
	290	135	25	28	3	**0697 13**	
	290	135	25	33	4	**0697 14**	
	290	135	25	38	5	**0697 15**	
	290	135	25	43	6	**0697 16**	

鋼絲刷

帶兩件式手柄

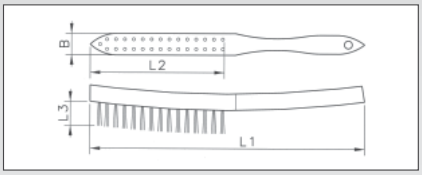

設計	L 1 in mm	L 2 in mm	L 3 in mm	B in mm	連續	料號	
不鏽鋼 0.35 mm, smooth	290	135	25	25	3	**0697 140**	3

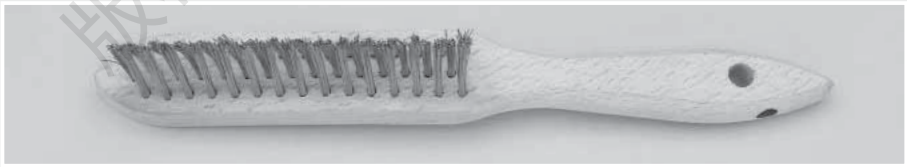

焊縫刷

V 型刷可清除難以到達的焊接縫和角焊縫中的熔渣和污垢

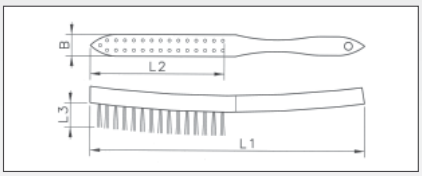

設計	L 1 in mm	L 2 in mm	L 3 in mm	B in mm	連續	料號	
鋼絲 0.35 mm, smooth	290	135	35	35	3	**0697 31**	5
不鏽鋼 0.35 mm, smooth	290	135	35	35	3	**0697 131**	3

版權所有 本公司保留一切法律權利

碳刷

碳刷使用在食品行業

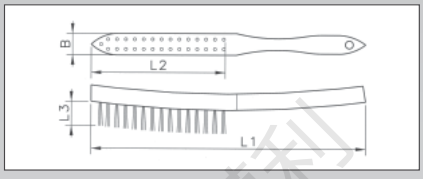

設計	L 1 in mm	L 2 in mm	L 3 in mm	B in mm	行	料號	
0.35 mm, smooth	290	135	35	35	3	**0697 141**	3

版權(著作權)所有 本公司保留一切法律權利

刮刀

木質手柄

- 鍛造鉻釩鋼

三角勺型刮刀

尺寸 in mm	勺子長度 in mm	刀片長度 in mm	長度 in mm	料號	包裝量
6	70	150	250	**0715 74 50**	1
8	85	200	300	**0715 74 51**	1
10	100	250	370	**0715 74 52**	1

三角中空刮刀

尺寸 in mm	刀片長度 in mm	長度 in mm	料號	包裝量
6	150	250	**0715 74 53**	1
8	200	300	**0715 74 54**	1
10	250	370	**0715 74 55**	1

平刮刀

尺寸 in mm	刀片長度 in mm	長度 in mm	料號	包裝量
20	200	320	**0715 74 56**	1
25	250	370	**0715 74 57**	1

墊圈鏟刀

- 特別是用來移除平墊圈
- 特殊釩鋼，鍍鉻

刮除寬度 in mm	刀片長度 in mm	總長度 in mm	料號	包裝量
25	150	260	**0714 34 51**	1

固定夾拆卸器

- 用於輕柔地拆卸內飾件上的固定夾
- 特殊釩鋼，鍍鉻

刀片開口 in mm	刀片長度 in mm	總長度 in mm	料號	包裝量
16	175	290	**0714 34 52**	1

版權(著作權)所有 本公司保留一切法律權利



平口沖組 8 件

- 直沖組上帶有編號標示的收納盒
- 沖頭材質為硬化鉻釩鋼
- 適用於夾緊套筒

內容物	重量	料號	包裝量
8 八件直沖 0.9; 1.4; 1.8; 2.4; 2.8; 3.4; 3.9 und 5.9 mm	410	**0714 63 46**	1

刺直徑 mm	長度 mm	重量 g	料號	VE/St.
0.9	72	12	**0714 63 48**	1
1.4	80	12	**0714 63 49**	
1.8	81	12	**0714 63 491**	
2.4	83	12	**0714 63 50**	
2.8	91	20	**0714 63 51**	
3.4	94	22	**0714 63 52**	
3.9	97	25	**0714 63 53**	
5.9	100	28	**0714 63 54**	



自動中心沖

快速方便做記號

- 帶有自動敲擊開關能幫助單手操作
  → 省時
- 可用滾花蓋無段調整衝擊力
  → 適用於不同的材質
- 可換式沖頭
  → 使用壽命長

長度 mm	手柄直徑 mm	可調整施加壓力 min. kg	max. kg	料號	備用中心頭 料號	包裝量
95	11	2	5	**0714 63 410**	0714 63 401	1
125	14	6	13	**0714 63 450**	0714 63 402	
130	17	18	25	**0714 63 455**	0714 63 403	

自動中心沖備用沖頭*

中心沖	沖頭 mm	料號	包裝量
尺寸 2/18-A + 1/18-AA	4	**0714 63 431**	1
尺寸 3/18-B	6	**0714 63 441**	

* 這些項目不包括在保證中。

中心沖

- 符合 DIN 7250 標準
- 沖頭經熱處理

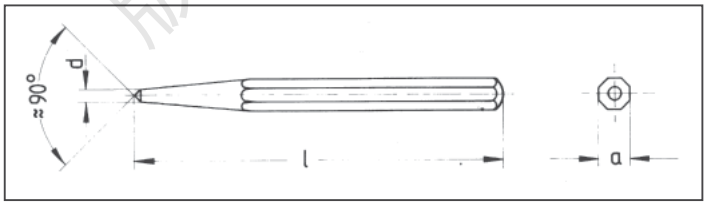

L mm	a mm	d mm	重量 g	料號	包裝量
120	10	4	65	**0714 63 15**	1
150	12	5	120	**0714 63 16**	

版權(著作權)所有 本公司保留一切法律權利

工具組

客車工具組， 49 件

料號	
0695 707 919	1



內容物

品名描述	料號	
開口扳手 A/F 8x9	0713 304 089	
開口扳手 A/F 10x11	0713 304 101	
開口扳手 A/F 12x13	0713 304 123	
開口扳手 A/F 14x15	0713 304 145	
開口扳手 A/F 16x17	0713 304 167	
開口扳手 A/F 17x19	0713 304 179	
開口扳手 A/F 18x19	0713 304 189	
開口扳手 A/F 22x24	0713 304 224	
套筒扳手 A/F 8x9	0713 305 089	
套筒扳手 A/F 10x11	0713 305 101	1
套筒扳手 A/F 12x13	0713 305 123	
套筒扳手 A/F 13x17	0713 305 137	
套筒扳手 A/F 14x15	0713 305 145	
套筒扳手 A/F 17x19	0713 305 179	
套筒扳手 A/F 18x19	0713 305 189	
套筒扳手 A/F 22x24	0713 305 224	
1/2″ 可轉向棘輪 250 mm	0712 012	
1/2″ 延伸器 125 mm	0712 138 105	
1/2″ 延伸器 250 mm	0712 138 110	

品名描述	料號	
1/2″ 套筒 A/F 8	0712 131 108	
1/2″ 套筒 A/F 9	0712 131 109	
1/2″ 套筒 A/F 10	0712 131 110	
1/2″ 套筒 A/F 12	0712 131 112	
1/2″ 套筒 A/F 13	0712 131 113	
1/2″ 套筒 A/F 14	0712 131 114	
1/2″ 套筒 A/F 15	0712 131 115	
1/2″ 套筒 A/F 17	0712 131 117	
1/2″ 套筒 A/F 19	0712 131 119	
1/2″ 套筒 A/F 22	0712 131 122	1
1/2″ 套筒 A/F 24	0712 131 124	
螺絲起子 透心六角頭，一字起子 1.0x5.5x100	0613 321 055	
螺絲起子 透心六角頭，一字起子 1.2x7.0x125	0613 321 07	
螺絲起子 透心六角頭，一字起子 1.6x9.0x150	0613 321 09	

品名描述	料號	
螺絲起子 透心六角頭，十字起子 Phillips H1	0613 322 1	
螺絲起子 透心六角頭，十字起子 Phillips H2	0613 322 2	
平鑿刀 150x18	0714 63 02	
尖頭鑿 125x5	0714 63 07	
中心沖 120 mm	0714 63 15	
錐形沖頭 120x4	0714 63 20	
錐形沖頭 150x10	0714 63 24	1
直沖 150x6	0714 63 30	
斜口鉗 180 mm	0715 01 72	
通用鉗 180 mm	0715 01 75	
水管鉗 250 mm	0714 02 76	
鉗工錘 500 g	0715 731 50	
鋼刷, 2 行	0697 2	
厚薄規 0.05-0.5 mm	0713 51 40	
中空型三角刮刀, 尺寸 6	0715 74 53	
車輛測試燈 6-24 V	0695 002 24	

工具組

貨車工具組，
56件

料號	
0965 90 100	1

內容物

品名	料號	
組合扳手 A/F 10	0713 301 10	
組合扳手 A/F 13	0713 301 13	
組合扳手 A/F 17	0713 301 17	
組合扳手 A/F 19	0713 301 19	
組合扳手 A/F 22	0713 301 22	
組合扳手 A/F 24	0713 301 24	
組合扳手 A/F 27	0713 301 27	
組合扳手 A/F 30	0713 301 30	
組合扳手 A/F 32	0713 301 32	1
1/2″ 可轉向棘輪 250 mm	0712 012	
1/2″ 延伸桿 125 mm	0712 138 105	
1/2″ 延伸桿 250 mm	0712 138 110	
鋸刀架和鋸刀	0695 552 892	
輪胎撬桿	0695 326 622	
Locksmith's 榔頭 500 g	0715 73 50	
Locksmith's 榔頭 800 g	0715 73 80	
橡膠榔頭（A型）	0715 734 08	

Description	料號	
1/2″ 套筒 A/F 10	0712 131 110	
1/2″ 套筒 A/F 13	0712 131 113	
1/2″ 套筒 A/F 17	0712 131 117	
1/2″ 套筒 A/F 19	0712 131 119	
1/2″ 套筒 A/F 22	0712 131 122	
1/2″ 套筒 A/F 24	0712 131 124	
1/2″ 套筒 A/F 27	0712 131 127	
1/2″ 套筒 A/F 30	0712 131 130	
1/2″ 套筒 A/F 32	0712 131 132	
螺絲起子和透心六角起子桿，一字：1.0x5.5x100	0613 321 055	1
螺絲起子和透心六角起子桿，一字：1.2x7.0x125	0613 321 07	
螺絲起子和透心六角起子桿，一字：1.6x9.0x150	0613 321 09	
螺絲起子和透心六角起子桿，十字起子：H1	0613 322 1	

Description	料號	
螺絲起子和透心六角起子桿，十字起子 H2	0613 322 2	
螺絲起子和透心六角起子桿，十字起子 H3	0613 322 3	
平鑿 250x25	0714 63 05	
扁尖鑿 200x8	0714 63 09	
水管鉗 250 mm	0714 02 76	
側剪鉗 180 mm	0715 01 72	
通用鉗 180 mm	0715 01 75	1
功能鉗 180 mm	0714 09 07	
鋼刷，4排	0697 4	
鋼刷，6排	0697 6	
六角扳手組，8件	0715 31 55	
直冲組 Ø 2, 3, 4, 5, 6, 8 mm	0714 63 41	
中三角挫刀 8	0715 74 54	
車用測試燈 6-24 V	0695 002 24	

本公司保留一切法律權利

工具箱

此工具箱特別是對移動式使用的最佳選擇



完整組合有 91 件工具
料號 0965 93 120

內容物有廣泛的選擇
所有常用的工具都在此工具箱

高品質盒子
塑膠盒帶摺疊鋁覆蓋
尺寸： 423 x 360 x 86 mm

版權(著作權)所有 本公司保留一切法律權利

供貨範圍		
名稱	**料號**	**包裝量**
ZEBRA® 結合式螺絲扳手 11 件： 8, 9, 10, 11, 12, 13, 14, 16, 17, 19, 22 mm	**0713 301 08 - 0713 301 22**	1
結合式鉗子： 180 mm	**0715 01 575**	
鐵鎚, 400 g	**0715 731 40**	
水管鉗, 250 mm	**0714 02 71**	
電壓測試儀 3.0 mm, 150-250 Volt	**0715 53 05**	
ZEBRA® 1/4" 棘輪 135 mm	**0712 014 0**	
ZEBRA® 1/4" 萬向接頭	**0713 118 301**	
ZEBRA® 1/4" 延伸桿 50 + 100 mm	**0713 118 102/104**	
ZEBRA® 1/4" 套筒板手插件, 12 件： 4; 5; 5,5; 6; 7; 8; 9; 10; 11; 12; 13; 14 mm	**0713 111 104 - 0713 111 114**	
ZEBRA® 1/2" 棘輪 250 mm	**0712 012 0**	
ZEBRA® 1/2" 萬向接頭	**0712 138 301**	
ZEBRA® 1/2" 延伸桿 125, 250 mm	**0712 138 105/110**	
ZEBRA® 1/2" 套筒板手插件, 19 件： 10, 11, 12, 13, 14, 15, 16, 17, 18, 19, 20, 21, 22, 24, 26, 27, 28, 30, 32 mm	**0712 131 110 - 0712 131 132**	

供貨範圍		
名稱	**料號**	**包裝量**
ZEBRA® 1/4", 方螺絲起子	**0613 430 310**	1
ZEBRA® 一字螺絲起子 0.6 x 3.5 x 100 mm	**0613 231 735**	
ZEBRA® 一字螺絲起子 1.2 x 6.5 x 150 mm	**0613 231 065**	
ZEBRA® 螺絲起子 PH 1	**0613 232 01**	
ZEBRA® 螺絲起子 PH 2	**0613 232 02**	
1/4" 起子頭組合	**0614 176 680**	
起子頭組合, 30 件: 1 x AW 10, 25, 30 /內六角. 3,4,5 mm / TX 15, 40 1 x 插槽 4.5 x 0.6; 5.5 x 0.8; 6.5 x 1.2 mm 2 x AW 20 / PH1, 2 / PZ1 / TX 10, 20, 25, 30 3 x PZ 2	**0614 ...**	
1 x 起子頭接桿, 51 mm	**0614 176 711**	

工具箱

尤其適合用在電動車和油電混和車

大量的選擇性
工具箱配有必要的 VDE 工具和配件

≙1000 V

料號	5964 502 001
包裝量	1
長度 x 寬度 x 高度	500 x 380 x 87 mm
組件數量	16 PCS

內容物料號	名稱	料號	數量
5964 502 001	VDE 一字螺絲起子 1.0 x 5.5 mm	0613 631 055	1
	VDE 十字 PH 螺絲起子 2	0613 632 2	1
	VDE 尖嘴鉗，符合 DIN ISO 5745, IEC 60900 210 mm 標準	0714 01 577	1
	VDE 3/8 inch 延伸桿 150 mm	0715 003 01	1
	VDE 3/8 inch 棘輪 200 mm	0715 003 038	1
	VDE-3/8 inch 長套筒 8 mm	0715 003 08	1
	VDE-3/8 inch 長套筒 10 mm	0715 003 10	1
	VDE-3/8 inch 長套筒 12 mm	0715 003 12	1
	雙探針電壓測試儀多功能檢測儀 Pro II LED	0715 53 165	1
	絕緣蓋 3.5 kV 8-14 mm	0771 200 100	3
	CEPHEUS® 安全護目鏡	0899 102 250	1
	10號 電壓防護手套	0899 400 930	1
	電子絕緣膠帶 15 mm; 10 m	0985 103	2
	工具盒 8.4.1	5581 010 000	1

注意事項：
VDE 工具適合工作電壓最大達 1000V (AC) 和 1500 V (DC)，須事前了解所有安全注意事項。

版權所有 本公司保留一切法律權利

工具箱

系統盒 8.4.2.內含32 件。尤其適合在電動車和油電混和車。

- 盒內廣泛的包含了 VDE 最重要的工具和配件。
- 適合所有廠牌汽車

GERMAN DESIGN AWARD WINNER 2018

注意事項：
VDE工具適合工作電壓最大達1000V (AC) 和 1500 V (DC)，須事前了解所有安全注意事項。

料號	5964 502 002
包裝量	1
長度 x 寬度 x 高度	380 x 500 x 140 mm
組件數量	32 PCS

內容物料號	名稱	料號	數量
5964 502 002	電子絕緣膠帶 0,15 x 15 x 10 mm	0985 103	2
	雙探針電壓測試儀多功能檢測儀 Pro II LED	0715 53 165	1
	CEPHEUS® 安全護目鏡	0899 102 250	1
	10號 電壓防護手套	0899 400 930	1
	3.5 kV 絕緣蓋	0771 200 100	3
	VDE 尖嘴鉗, 符合 DIN ISO 5745, IEC 60900標準200 mm	0714 01 577	1
	VDE 尖嘴鉗, 符合 DIN ISO 5746 IEC 60900 標準180 mm	0714 01 575	1
	VDE 十字 PH 螺絲起子 1	0613 632 1	1
	VDE 十字 PH 螺絲起子 2	0613 632 2	1
	VDE 一字螺絲起子 0,6 x 3,5	0613 631 035	1
	VDE 一字螺絲起子 1,0 x 5,5	0613 631 055	1
	VDE 3/8 inch 棘輪 200 mm	0715 003 038	1
	VDE 3/8 inch 延伸桿 150 mm	0715 003 01	1
	3/8-inch VDE 長套筒 8 mm	0715 003 08	1
	3/8-inch VDE 長套筒 10 mm	0715 003 10	1
	3/8-inch VDE 長套筒 12 mm	0715 003 12	1
	4 mm	0715 004 04	1
	8 mm	0715 003 108	1
	10 mm	0715 003 110	1
	12 mm	0715 003 112	1
	13 mm	0715 003 113	1
	14 mm	0715 003 114	1
	17 mm	0715 003 117	1
	8 mm	0715 002 308	1
	10 mm	0715 002 310	1
	12 mm	0715 002 312	1
	13 mm	0715 002 313	1
	14 mm	0715 002 314	1
	17 mm	0715 002 317	1
	工具盒 8.4.2	5581 011 000	

版權所有 本公司保留一切法律權利

工具箱

鋁製工具箱

- **高品質，堅固耐用設計。**上下半箱設計與鋁陽極氧化處理
- 由於抗扭曲鋁框架能做到防塵設計。
- 可上鎖型之頂栓鎖
- 堅固的金屬 鉸鏈與支撐桿
- 附手提把，整箱可直立，下箱底有地板磨擦墊塊。
- 含一件可調 整型收納板和二個最大直徑達 12mm 或 20 mm 的收納板。
- 下半箱 (PS) 有分離桿， 有平躺的收納板及一個可放最大直徑達 20mm 的工具收納格。
- 附文件 收納格。

內部尺寸 寬 x 深 x 高 in mm	外部尺寸 寬 x 深 x 高 in mm	重量 in g	料號	包裝量
435 x 315 x 180	490 x 390 x 190	6,100	**0715 93 011***	1
備用手柄，含安裝材料			**0715 930 075**	
下半部的分隔棒組			**0715 930 076**	
上工具板			**0715 930 077**	
下工具板			**0715 930 078**	
備用鎖，含鑰匙（能兩面使用）			**0715 930 079**	

*空箱，無工具
**共用同一把鑰匙

版權(著作權)所有 本公司保留一切法律權利

工具箱



ABS 材質 維修箱

- **堅固，質量輕** ABS 外殼和硬挺的雙層鋁框架；防塵
- **位置錯誤無法開啟** 帶矯正位置功能的可上圓筒鎖。這箱子只有在放到正確的一面時才能開啟
- 堅固格狀帶鎖鉸鍊
- 帶襯墊的手柄和地板滑輪
- 帶有直徑 11mm 或 15mm 的工具托架的兩片移動工具板。
- 下半箱有分離桿和平躺的收納板

內部尺寸 寬 x 深 x 高 in mm	外部尺寸 寬 x 深 x 高 in mm	重量 in g	料號	包裝量
450 x 306 x 165	480 x 370 x 190	4,300	**0715 93 67***	1
備用鎖，含鑰匙（能兩面使用）			**0715 93 062**	
備用手柄，含安裝材料			**0715 93 063**	

*空盒
**鎖用不同的鑰匙

聚丙烯材質維修盒

- **在高溫與低溫下堅固而且防震**盒蓋為抗衝擊聚丙烯塑料做成
- **堅固且防塵結構** 因為是抗扭力鋁結構
- 特別是堅固的手柄
- 可上圓筒鎖
- 金屬鉸鍊和支撐桿
- 可調整型工具收納板和數個供工具插入之收納口袋。
- 下半箱有分離桿
- 承受重量最大達 30 kg

內部尺寸 寬 x 深 x 高 in mm	外部尺寸 寬 x 深 x 高 in mm	重量 in g	料號	包裝量
460 x 345 x 200	485 x 385 x 215	5,300	**0715 930 066***	1
備用鎖，含鑰匙（能兩面使用）			**0715 930 058**	
備用手柄，含安裝材料			**0715 930 059**	

*空盒
**鎖用相同的鑰匙

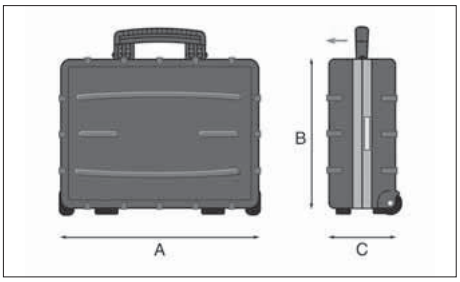

版權所有 本公司保留一切法律權利

WÜRTH

工具箱

聚乙烯材質維修盒

- **防震堅固結構** 使用由高品質聚乙烯(PE) 所製成兩層外殼
- 可上鎖彈簧夾鎖
- 金屬鉸鍊和 支撐桿
- 帶襯墊的 ABS（丙烯腈）手柄
- 可調整型工具收納板和數個供工具插入之收納口袋。
- 下半箱有分離桿和帶有收納袋的平躺收納板
- 可調式文件收納架

內部尺寸 寬 x 深 x 高 in mm	外部尺寸 寬 x 深 x 高 in mm	重量 in g	料號	包裝量
420 x 326 x 180	470 x 375 x 205	5,300	**0715 93 01***	
備用鎖，含鑰匙（能兩面使用）			**0715 93 043**	1
備用手柄，含安裝材料			**0715 93 044**	

*空盒
**鎖用相同的鑰匙

拖拉式工具箱

高密度聚乙烯材質維修盒

- **防震堅固結構** 使用由高品質高密度聚乙烯 (HDPE) 所製成兩層外殼
- **容易搬動** 含滾珠軸承之大腳輪
- 可伸縮拉桿與固定型手提把
- 可上鎖型之彈簧夾鎖
- 金屬鉸鏈與支撐桿
- 可調整型工具收納板附數個供工具插入之收納口袋。
- 下半箱有分離桿具有大儲存空間。
- 可調整型文件收納格
- 有效負載達 35kg

內部尺寸 寬 x 深 x 高 in mm	外部尺寸 寬 x 深 x 高 in mm	重量 in g	料號	包裝量
470 x 390 x 297	500 x 450 x 370	8,500	**0715 93 00***	
備用鎖，含鑰匙（能兩面使用）			**0715 93 143**	1
備用手柄，含安裝材料			**0715 93 141**	

*空盒
**鎖用相同的鑰匙

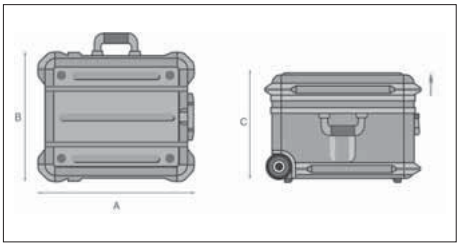

所有 本公司保留一切法律權利

拖拉式工具箱

高密度聚乙烯材質維修盒

- **防震堅固結構** 使用由高品質高密度聚乙烯 (HDPE) 所製成兩層外殼
- **容易搬動** 含滾珠軸承之大腳輪
- 可伸縮拉桿與固定型手提把
- 可上鎖型之彈簧夾鎖
- 金屬鉸鏈與支撐桿
- 可調整型工具收納板附數個供工具插入之收納口袋。
- 下半箱有分離桿具有大儲存空間。
- 可調整型文件收納格
- 有效負載達 35kg

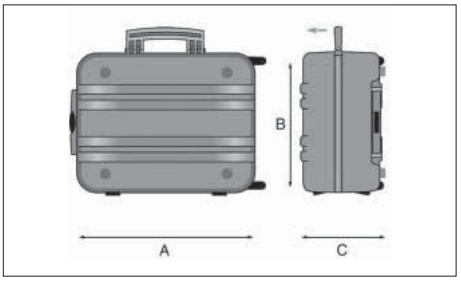

內部尺寸 寬 x 深 x 高 in mm	外部尺寸 寬 x 深 x 高 in mm	重量 in g	料號	包裝量
450 x 345 x 185	560 x 425 x 245	7,500	**0715 93 001***	1
備用鎖，含鑰匙（能兩面使用）			**0715 93 133**	
備用手柄，含安裝材料			**0715 93 131**	

*空盒
**鎖用相同的鑰匙

聚丙烯材質維修盒

- **工具在移動過程中仍維持在原本的袋子中** 因為滾輪安裝在寬的一邊
- **在高溫與低溫下堅固而且防震** 外殼是用抗衝擊聚丙烯塑料製成
- 可伸縮手柄和額外的堅固手把
- 可上鎖型之彈簧夾鎖
- 金屬鉸鏈與支撐桿
- 可調整型工具收納板附數個供工具插入之收納口袋。
- 下半箱有分離桿
- 有效負載達 30kg

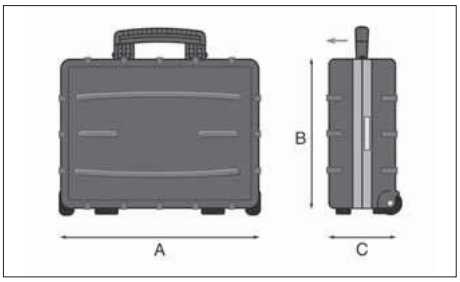

內部尺寸 寬 x 深 x 高 in mm	外部尺寸 寬 x 深 x 高 in mm	重量 in g	料號	包裝量
460 x 345 x 210	485 x 385 x 250	6,600	**0715 930 050***	1
備用鎖，含鑰匙（能兩面使用）			**0715 930 058**	
備用手柄，含安裝材料			**0715 930 059**	

*空盒
**鎖用相同的鑰匙

版權所有 本公司保留一切法定權利

工具提箱

抽屜型工具提箱

- 黑色牛皮材質
- 鋁材強化外殼
- 前面板可打開放下。
- 後面板可稍微打開
- 中間與後面面板均有可放直徑 15 ～26mm工具之收納格。
- 箱底有地板磨擦墊塊
- 彈性工具收納系統。
- 閉鎖扣帶

內部尺寸 寬 x 深 x 高 in mm	外部尺寸 寬 x 深 x 高 in mm	重量 in g	料號	包裝量
410 x 190 x 280	430 x 230 x 320	4,600	**0715 93 63***	1

*空盒

附中隔板工具提箱

- 黑色牛皮材質
- 強化袋壁與袋底
- 前板可打開放下
- 前板材質為板鋼
- 前板，中間板和後板備有可放直徑 11～15mm 工具之收納格。
- 彈性工具收納系統
- 箱底有地板磨擦墊塊
- 設計有束緊式小格或小物品收納袋。
- 設閉鎖扣帶

內部尺寸 寬 x 深 x 高 in mm	外部尺寸 寬 x 深 x 高 in mm	重量 in g	料號	包裝量
410 x 160 x 280	445 x 200 x 325	3,500	**0715 93 60***	1

*空盒

專業型工具提箱

- 黑色牛皮材質
- 加裝鋁質角框以強化結構
- 在高負載接縫處打入鉚釘以強化結構
- 附二層皮革組成之蓋板，堅固的皮革手提把和二個閉鎖扣帶。
- 二個備有數個工具收納格的可打開平放的收納板與三個小物品收納口袋
- 可調整型肩帶，附肩膀保護墊，與側板的勾環。
- 堅固的底板之材質為鍍鋅鋼。

內部尺寸 寬 x 深 x 高 in mm	外部尺寸 寬 x 深 x 高 in mm	重量 in g	料號	包裝量
390 x 205 x 310	430 x 240 x 340	5,100	**0715 93 68***	1

*空盒

版權(著作權)所有 本公司保留一切法律權利

工具提箱

標準型工具提箱

- 黑色牛皮材質
- 加裝鋁質角框以強化結構，底部有耐磨墊塊。
- 二個可上鎖型之壓扣鎖
- 前，後，上，下板做特別強化處理
- 可調式工具收納格
- 前方置物袋可放置文件
- 可調整型肩帶，附肩膀保護墊，與側板的勾環。
- 側板為塑膠板
- 堅固的底板是由鍍鋅鋼所製成

內部尺寸 寬 x 深 x 高 in mm	外部尺寸 寬 x 深 x 高 in mm	重量 in g	料號	包裝量
415 x 145 x 200	430 x 160 x 260	3,200	**0715 93 681***	1

*空盒

水管工工具箱

- 側板與底板材質為塑膠
- 翻蓋材質為人造皮革
- 分隔壁
- 肩帶
- 三個閉鎖扣帶
- 手提把
- 地板滑塊材質為防磁磚刮傷的塑膠材料

內部尺寸 寬 x 深 x 高 in mm	外部尺寸 寬 x 深 x 高 in mm	重量 in g	料號	包裝量
510 x 180 x 140	530 x 210 x 240	2,600	**0715 93 69***	1

*空盒

版權(含作權)所有 本公司保留一切法律權利

工具袋

便利型工具帶

- 黑色牛皮材質
- 便利的皮革工具袋含有17種最重要的工具，這使這工具袋總是如此方便
- 尤其當站在梯子上或腳手架時，此工具袋特別容易拿取工具
- 邊腳強化保護裝置
- 可調式背帶
- 皮製蓋板裝有彈簧鎖

寬度 mm	深度 mm	高度 mm	料號	包裝量
230	160	250	**0715 93 680**	1

*空盒

捲式收納袋

- 黑色合成皮革
- 兩排有 19 個口袋
- 2 個彈簧鎖

內側 寬 x 深 mm	重量 g	料號	包裝量
420 x 210	720	**0715 93 65***	1

*空盒

版權(著作權)所有 本公司保留一切法律權利

工具箱

由板鋼製成

- 堅固的金屬薄板結構與強化上蓋。
- 上蓋為防潑水設計
- 內側為橫格紋噴漆
- 內襯為鉚釘鉚接
- 上蓋內有圖面收納格
- 堅固的手提把
- 附小物品收納格與水平儀收納格。
- 可用掛鎖上鎖

長度 in mm	寬度 in mm	高度 in mm	重量 in kg	料號	包裝量
690	360	310	13.50	**0715 93 170**	1
830	440	340	17.50	**0715 93 180**	



專業型工具箱

- 堅固防變形設計
- 內外噴漆紅色 (RAL 3020)
- 鉸鍊式上蓋加裝了堅固的鉚接鉸鍊
- 下折式管狀手提把
- 上蓋裝有全長度鉸鍊
- 可用掛鎖上鎖

類型	長度 in mm	寬度 in mm	高度 in mm	重量 in kg	料號	包裝量
3 pcs.	430	200	150	3.80	**0715 93 22**	1
5 pcs.	430		200	5.00	**0715 93 23**	
5 pcs.	530		200	6.40	**0715 93 24**	

標準型工具箱

- 簡單堅固結構
- 防撞擊，內外噴漆塗層
- 鉸鍊式上蓋加裝了堅固的鉚接鉸鍊
- 下折式管狀手提把
- 可用掛鎖上鎖

類型	長度 in mm	寬度 in mm	高度 in mm	重量 in kg	料號	包裝量
5 pcs.	430	200	200	3.30	**0715 93 20**	1
	530			4.90	**0715 93 21**	

版權(著作權)所有 本公司保留一切法律權利

電器工工具箱

通用型

完整的 38 件電工用工具

• 通用工作的全面考量

尺寸 mm	料號	包裝量
470 x 375 x 205	**0965 93 112**	1

內容物		
品名	料號	包裝量
空的電工用工具箱	**0715 93 01**	1
ZEBRA® VDE 螺絲起子 符合 EN 6090/IEC900 1.6 x 8.0 x 200規範	**0613 631 082**	
ZEBRA® VDE 螺絲起子 符合 EN 6090/IEC900 1.2 x 6.5 x 150規範	**0613 631 065**	
ZEBRA® VDE 螺絲起子 符合 EN 6090/IEC900 0.8 x 4.0 x 100規範	**0613 631 04**	
ZEBRA® VDE 螺絲起子 符合 EN 6090/IEC900 0.4 x 2.5 x 80規範	**0613 631 025**	
ZEBRA® VDE 螺絲起子 符合 EN 6090/IEC900 PH1 x 80規範	**0613 632 1**	
ZEBRA® VDE 螺絲起子 符合 EN 6090/IEC900 PH2 x 100規範	**0613 632 2**	
ZEBRA® VDE screwdriver 符合 EN 6090/IEC900 PH3 x 150規範	**0613 632 3**	
量尺 2 m	**–**	
線路檢測器 400 V	**0715 53 315**	
小型弓鋸 250 mm	**0609 10**	
工程用榔頭 500 g	**0715 731 50**	
剛捲尺 20 m	**0714 64 52**	
VDE 電纜線剪	**0715 07 55**	
電纜線割刀 Cable knife	**0695 941 09**	
ZEBRA® 雙開口扳手 6 x 7	**0713 304 067**	
ZEBRA® 雙開口扳手 8 x 9	**0713 304 089**	
ZEBRA® 雙開口扳手 10 x 11	**0713 304 101**	
ZEBRA® 雙開口扳手 12 x 13	**0713 304 123**	
ZEBRA® 雙開口扳手 14 x 15	**0713 304 145**	
ZEBRA® 雙開口扳手 16 x 17	**0713 304 167**	
ZEBRA® 雙開口扳手 18 x 19	**0713 304 189**	
ZEBRA® 雙開口扳手 20 x 22	**0713 304 202**	

內容物		
品名	料號	包裝量
ZEBRA® 水管鉗 250 mm	**0714 01 563**	1
ZEBRA®-VDE 組合鉗 180 mm, 符合 EN 6090/ IEC 900 標準	**0714 01 575**	
ZEBRA®-VDE 斜口鉗 160 mm, 符合 EN 6090/IEC 900 標準	**0714 01 572**	
ZEBRA®-VDE 尖嘴鉗 210 mm, 符合 EN 6090/IEC 900 標準	**0714 01 577**	
ZEBRA®-VDE 撥線鉗 170 mm, 符合 EN 6090/ IEC 900 標準	**0714 01 570**	
電話和電纜線剪 125 mm	**0714 03 16**	
內六角扳手 8 件組 (2; 2.5; 3; 4; 5; 6; 8; 10 mm)	**0715 31 55**	
鑷子	**0714 08 01**	
剝線刀和備用刀片	**0714 41 01**	

版權(著作權)所有 本公司保留一切法律權利

電器工工具箱

標準型

完整的 31 件電工用工具

- 配備完整裝配。電工用標準配備

尺寸 in mm	料號	包裝量
470 x 375 x 205	**0965 93 111**	1

內容物		
品名	料號	包裝量
空的電工用工具箱	**0715 93 01**	1
剝線鉗	**0691 500**	
ZEBRA® VDE 斜口鉗 160 mm, 符合 EN 6090/IEC 900 標準	**0714 01 572**	
ZEBRA® VDE 組合鉗160 mm, 符合 EN 6090/IEC 900 標準	**0714 01 574**	
ZEBRA® VDE 尖嘴鉗 210 mm, 符合 EN 6090/IEC 900 標準	**0714 01 577**	
ZEBRA® VDE 45° 尖嘴鉗 210 mm, 符合 EN 6090/IEC 900 標準	**0714 01 578**	
組合剪刀	**0714 03 14**	
電纜線割刀	**0695 941 09**	
ZEBRA® VDE 螺絲起子 符合 EN 6090/ IEC 900 0.4 x 2.5x80規範	**0613 631 025**	
ZEBRA® VDE 螺絲起子 符合 EN 6090/IEC 900 0.8 x 4.0x100規範	**0613 631 04**	
ZEBRA® VDE 螺絲起子 符合 EN 6090/IEC 900 1.2 x 6.5x150規範	**0613 631 065**	
ZEBRA® VDE 螺絲起子 符合 EN 6090/IEC 900 1.2 x 8.0 x 75規範	**0613 631 08**	
ZEBRA® VDE 螺絲起子 符合 EN 6090/IEC 900 PH1 x 80規範	**0613 632 1**	
ZEBRA® VDE 螺絲起子 符合 EN 6090/IEC 900 PH2 x 100 規範	**0613 632 2**	
內六角扳手 8 件組 (2; 2.5; 3; 4; 5; 6; 8; 10 mm)	**0715 31 55**	

內容物		
品名	料號	包裝量
榔頭 200 g	**0715 731 20**	1
捲尺 2 m	**–**	
線路檢測器	**0715 53 315**	
電工斜口鉗	**0714 07 36**	
ZEBRA® 水管鉗	**0714 01 563**	
口袋型鋸子	**0609 10**	
錐子	**0715 34 49**	
鑷子	**0714 08 01**	
剝線刀	**0714 41 01**	

版權所有 本公司保留一切法律權利

電器工工具箱

專業型

完整的 44 件電工用工具

• 配備完整裝配。電工用標準配備

尺寸 mm	料號	包裝量
430 x 240 x 340	**0965 93 101**	1

內容物		
品名	料號	包裝量
工具箱附帶肩帶，空箱 430 x 330 x 220	**0715 93 68**	1
電壓表	**0715 53 05**	
剝線刀	**0695 941 09**	
剝線刀附帶備用刀片 8–28 mm	**0714 41 01**	
雙開口扳手 8 件組 a/f 6–22	**0713 304 40**	
ZEBRA® VDE 螺絲起子 符合 EN 6090/IEC 900 0.6 x 3.5x100規範	**0613 631 035**	
ZEBRA® VDE 螺絲起子 符合 EN 6090/IEC 900 1.2 x 6.5x150規範	**0613 631 065**	
ZEBRA® VDE 螺絲起子 符合 EN 6090/IEC 900 1.2 x 8.0x175規範	**0613 631 08**	
ZEBRA® VDE 螺絲起子 符合 EN 6090/ IEC 900 PH1 x 80規範	**0613 632 1**	
ZEBRA® VDE 螺絲起子 符合 EN 6090/IEC 900 PH2 x 100規範	**0613 632 2**	
ZEBRA® VDE 螺絲起子 符合 EN 6090/IEC 900 PH3 x 150規範	**0613 632 3**	
具磁性水平儀 40 cm	**0714 644304**	
數位電壓表（最大量測範圍1000V）	**0715 53 325**	
L 型內六角扳手組 (1.5; 2; 2.5; 3; 4; 5; 6; 8; 10 mm)	**0715 31 100**	
壓線鉗 QI 60 PLUS	**0558 10**	
鉛筆	**–**	

內容物		
品名	料號	包裝量
ZEBRA® VDE 外六角螺帽起子 a/f 10	**0613 636 10**	1
ZEBRA® VDE 外六角螺帽起子 a/f 8	**0613 636 08**	
ZEBRA® VDE 外六角螺帽起子 a/f 7	**0613 636 07**	
ZEBRA® VDE 外六角螺帽起子 a/f 6	**0613 636 06**	
ZEBRA® VDE 外六角螺帽起子 a/f 5.5	**0613 636 055**	
ZEBRA® VDE 尖嘴鉗 210 mm, 符合 EN 6090/IEC 900 標準	**0714 01 577**	
ZEBRA® VDE 組合鉗 180 mm, 符合 EN 6090/IEC 900 標準	**0714 01 575**	
ZEBRA® VDE 斜口鉗 160 mm, 符合 EN 6090/IEC 900 標準	**0714 01 572**	
ZEBRA® VDE 撥線鉗 160 mm, 符合 EN 6090/IEC 900 標準	**0714 01 570**	
ZEBRA® VDE 尖嘴鉗 45° 210 mm, 符合EN 6090/IEC 900 標準	**0714 01 578**	
電工鑿 8 mm, L 200 mm	**0714 63 60**	
溝鑿	**0714 63 34**	
量尺 2 m	**–**	
榔頭 200 g	**0715 731 20**	
石工錘 1000 g	**0715 732 100**	

原權利者(作權)所有 本公司保留一切法律權利

水管安裝袋



專業型

完整的 48 件安裝用工具

- 配備完整裝配。電工用標準配備

尺寸 in mm	料號	包裝量
430 x 240 x 340	**0965 93 300**	1

內容物		
品名	料號	包裝量
專業用工具袋	**0715 93 68**	1
半圓形木銼刀 H2, 250 mm	**0714 61 69**	
木銼刀手柄 250 mm 銼刀用	**0714 61 59**	
工程用榔頭 300 g	**0715 73130**	
鉗子 180 mm	**0715 02 01**	
水幫浦鉗 240 mm	**0714 02 71**	
1" S-型彎管扳鉗	**0714 06 60**	
1 1/2" S-型彎管扳鉗	**0714 06 61**	
微型管切刀 3 – 16 mm	**0714 551 116**	
小型管切刀 3 – 30 mm	**0714 551 330**	
可調節式手動萬用鋸子	**0609 10**	
尖鑿 300 mm	**0714 63 13**	
木工鑿 20 mm	**0715 653 20**	
L 型內六角扳手 8 件組 (2; 2.5; 3; 4; 5; 6; 8; 10 mm)	**0715 31 55**	
雙開口扳手組，12件，尺寸 6 - 32 mm	**0713 304 43**	
ZEBRA® 短螺絲起子	**0613 251 05**	
ZEBRA® 一字螺絲起子附連續刀 1.0 x 5.5 x 100	**0613 321 055**	
ZEBRA® 一字螺絲起子附連續刀 1.2 x 7.0 x 125	**0613 321 07**	
ZEBRA® 一字螺絲起子附連續刀 1.6 x 9.0 x 150	**0613 321 09**	
ZEBRA® 一字螺絲起子附連續刀 PH1 x 80	**0613 322 1**	
ZEBRA® 一字螺絲起子附連續刀 PH2 x 100	**0613 322 2**	

內容物		
品名	料號	包裝量
水管扳手，尺寸 17 x 19 M10	**0715 43 012**	1
管鉗，四段調整 80 mm	**0715 43 020**	
翹棒 235 mm	**0715 43 015**	
水管工平口鉗 240 mm	**0715 43 030**	
ZEBRA® 組合鉗 180 mm	**0714 01 555**	
捲尺 2 m	**–**	
LM 水平儀 40 cm	**0714 644 204**	
ZEBRA® RE 鐵皮剪 240 mm	**0713 03 100**	
1/2" 套筒棘輪	**0715 43 010**	
階梯式扳手	**0715 43 009**	

版權(著作權)所有 本公司保留一切法律權利

衛浴設備安裝袋



標準型

完整的 18 件水管工人用工具

- 用於水管工作工具包
- 最適合學徒用的基本工具

尺寸 mm	料號	包裝量
510 x 180 x 140	**0965 93 114**	1

內容物		
品名	料號	包裝量
衛浴設備工具袋	**0715 93 69**	1
肘型水管鉗 11/2″	**0714 06 61**	
ZEBRA® 水幫浦鉗，240 mm	**0714 01 563**	
ZEBRA® 一字螺絲起子附連續刀 1.0 x 5.5 x 100	**0613 321 055**	
ZEBRA® 一字螺絲起子附連續刀 1.2 x 7.0 x 125	**0613 321 07**	
ZEBRA® 一字螺絲起子附連續刀 1.6 x 9.0 x 150	**0613 321 09**	
ZEBRA® S一字螺絲起子附連續刀 PH1 x 80	**0613 322 1**	
ZEBRA® 一字螺絲起子附連續刀 PH2 x 100	**0613 322 2**	
小型切管刀 3-30 mm	**0714 551 330**	
護手扁石鑿 300 mm	**0714 63 36**	
尖頭鑿 200 mm	**0714 63 09**	
專業金屬弓鋸	**0714 64 02**	
工程用榔頭 300 g	**0715 73130**	
石工錘 1500 g	**0715 732 150**	
半圓形銼刀 cut 1	**0714 61 34**	
木製銼刀手柄	**0714 61 59**	
具磁性水平儀 40 cm	**0714 644 304**	
捲尺 2 m	**–**	
內外管修邊刮刀，直徑 4-36 mm	**0714 91 20**	
ZEBRA® 鐵皮剪 260 mm	**0713 03 115**	

版權(著作權)所有 本公司保留一切法律權利

電工工具袋

初級 I 型

完整的 20 件電工工具

- 配備完整裝配。特別適合學徒使微

尺寸 in mm	料號	包裝量
430 x 160 x 260	**0965 93 110**	1

內容物		
品名	料號	包裝量
標準安裝工具包	**0715 93 681**	1
ZEBRA® VDE 斜口鉗 160 mm, 符合 EN 6090/IEC 900 標準	**0714 01 572**	
ZEBRA® VDE 組合鉗180 mm, 符合 EN 6090/IEC 900 標準	**0714 01 575**	
ZEBRA® VDE 尖嘴鉗 210 mm, 符合 EN 6090/IEC 900 標準	**0714 01 577**	
ZEBRA® VDE 撥線鉗 160 mm, 符合 EN 6090/IEC 900 標準	**0714 01 570**	
ZEBRA® VDE 螺絲起子 符合 EN 6090/IEC 900 0.4 x 2.5x80 規範	**0613 631 025**	
ZEBRA® VDE 螺絲起子 符合 EN 6090/ IEC 900 0.8 x4.0x100規範	**0613 631 04**	
ZEBRA® VDE 螺絲起子 符合 EN 6090/IEC 900 1.2 x 6.5x150規範	**0613 631 065**	
ZEBRA® VDE 螺絲起子 符合 EN 6090/IEC 900 PH1 x 80規範	**0613 632 1**	
ZEBRA® VDE 螺絲起子 符合 EN 6090/IEC 900 PH2 x 100規範	**0613 632 2**	
正負極驗電筆	**0715 53 05**	
水平儀 40 cm	**0714 644 204**	
水平儀 1,000 g	**0715 732 100**	
工程用榔頭 300 g	**0715 73130**	
護手扁鑿	**0714 63 35**	
摺疊尺 2 m	**–**	
電纜剝線刀	**0714 41 01**	
灰泥碗	**0695 940 873**	
水泥抹刀	**5771 101 206**	
電纜線割刀	**0695 941 09**	
口袋型鋸子	**0609 10**	

版權(著作權)所有 本公司保留一切法律權利

電工工具箱

初級 II 型

完整的 17 件電工工具

- 多個工具箱和適合學徒使用

尺寸 in mm	料號	包裝量
470 x 300 x 300	**0965 93 102**	1

內容物		
品名	料號	包裝量
工具包	**0715 93 600**	1
ZEBRA® VDE 剝線鉗 160 mm, 符合 EN 6090/IEC 900 標準	**0714 01 570**	
ZEBRA® VDE 斜口鉗 160 mm, 符合 EN 6090/IEC 900 標準	**0714 01 572**	
ZEBRA® VDE 組合鉗 180 mm, 符合 EN 6090/IEC 900 標準	**0714 01 575**	
ZEBRA® VDE 螺絲起子 符合 EN 6090/IEC 900 0.4 x 2.5x80規範	**0613 631 025**	
ZEBRA® VDE 螺絲起子 符合 EN 6090/IEC 900 0.8 x 4.0x100規範	**0613 631 04**	
ZEBRA® VDE 螺絲起子 符合 EN 6090/ IEC 900 1.2x6.5x150規範	**0613 631 065**	
ZEBRA® VDE 螺絲起子 符合 EN 6090/IEC 900 PH1 x 80 規範	**0613 632 1**	
ZEBRA® VDE 螺絲起子 符合 EN 6090/IEC 900 PH2 x 100規範	**0613 632 2**	
正負極驗電筆	**0715 53 05**	
水平儀 40 cm	**0714 644 204**	
石工錘 1,000 g	**0715 732 100**	
榔頭 300 g	**0715 73 30**	
護手扁鑿	**0714 63 35**	
捲尺 2 m	**–**	
電纜剝線刀	**0714 41 01**	
灰泥碗	**0695 940 873**	
水泥抹刀	**5771 101 206**	

版權(著作權)所有 本公司保留一切法律權利

工程師工具箱



初級 I 型

完整的 41 件電工工具

- 配備完整裝配。特別適合學徒使用

料號 0965 93 117
包裝量 1

內容物		
品名	料號	包裝量
金屬工具箱，五件，堅固	**0715 93 23**	1
工程師用配限位器角尺 200 x 130 mm	**0695 940 362**	
鋼尺 300 mm	**0695 072 300**	
ZEBRA® 一字螺絲起子附連續刀 1.0 x 5.5 x 100	**0613 321 055**	
ZEBRA® 一字螺絲起子附連續刀 1.2 x 7.0 x 125	**0613 321 07**	
ZEBRA® 一字螺絲起子附連續刀 1.6 x 9.0 x 150	**0613 321 09**	
ZEBRA® 一字螺絲起子附連續刀 PH1 x 80	**0613 322 1**	
ZEBRA® 一字螺絲起子附連續刀 PH2 x 100	**0613 322 2**	
9 件 L 型球頭六角扳手組	**0715 40 100**	
中心衝 120 mm	**0714 63 15**	
ZEBRA® 組合鉗 180 mm	**0714 01 555**	
ZEBRA® 尖嘴鉗 210 mm	**0714 01 557**	
ZEBRA® 水幫浦鉗 250 mm	**0714 01 563**	
ZEBRA® 斜口鉗 160 mm	**0714 01 552**	

內容物		
品名	料號	包裝量
活動扳手，0 – 29 mm	**0715 221 10**	1
自動中心沖組 6 pcs.	**0714 63 41**	
口袋型捲尺 2 m	**0714 64 510**	
平銼刀 250 x 1	**0714 61 07**	
木質銼刀手柄	**0714 61 60**	
護目鏡	**0899 102 250**	
HSS 旋轉鑽頭組，19 件，1 – 10 mm直徑	**0625 01**	
裁紙刀附18 mm刀片，1.0 – 10.0 mm	**0715 66 04**	
平鑿 150 mm	**0714 63 02**	
溝槽鑿 150 mm	**0714 63 08**	
帶手柄套工程用榔頭 500 g	**0715 73 50**	
黃色蠟筆	**0984 400 2**	
帶固定所游標卡尺 0 – 150 mm	**0715 76 01**	
專業金屬弓鋸 300 mm	**0714 64 02**	
鈑金劃線筆 235 mm	**0714 70 10**	

版權(著作權)所有 本公司保留一切法律權利

裝配工工具箱

初級 II 型



完整的 43 件裝配工考試用工具

- 工具箱中所含手工具符合 Stuttgart 技能交易商會規範

料號 0965 93 118
包裝量 1

內容物		
品名	料號	包裝量
金屬工具箱，五件，堅固	**0715 93 23**	1
工程師用配限位器角尺 200 x 130 mm	**0695 940 362**	
鋼尺 300 mm	**0695 072 300**	
ZEBRA® 一字螺絲起子附連續刀 1.0 x 5.5 x 100	**0613 321 055**	
ZEBRA® 一字螺絲起子附連續刀 1.2 x 7.0 x 125	**0613 321 07**	
ZEBRA® 一字螺絲起子附連續刀 1.6 x 9.0 x 150	**0613 321 09**	
ZEBRA® 一字螺絲起子附連續刀 PH1 x 80	**0613 322 1**	
ZEBRA® 一字螺絲起子附連續刀 PH2 x 100	**0613 322 2**	
9 件 帶球頭套筒扳手組	**0715 40 100**	
圓規 200 mm	**0715 70 01**	
活動扳手 0-29 mm	**0715 221 10**	
口袋型捲尺 2 m	**0714 64 510**	
直沖 120 mm	**0714 63 15**	
護目鏡	**0899 102 250**	
"Cepheus" 焊接用護目鏡 5DIN	**0984 502 150**	
平銼刀 300 x 1	**0714 61 03**	
平銼刀 300 x 3	**0714 61 13**	
銼刀木質銼刀手柄 2 ea.	**0714 61 61**	

內容物		
品名	料號	包裝量
平銼刀 200x1	**0714 61 01**	1
平銼刀 200x3	**0714 61 11**	
木質銼刀手柄	**0714 61 60**	
三角挫刀 200 x 1	**0714 61 16**	
三角挫刀 200 x 3	**0714 61 24**	
木質銼刀手柄	**0714 61 59**	
規圓銼刀 200 x 1	**0714 61 46**	
規圓銼刀 200 x 3	**0714 61 54**	
木質銼刀手柄	**0714 61 57**	
方形銼刀 200 x 1	**0714 61 831**	
方形銼刀 150 x 3	**0714 61 823**	
木質銼刀手柄	**0714 61 58**	
銼刀刷	**0714 61 67**	
銼刀刷 150 mm, width 18 mm	**0714 63 02**	
橫切鑿 150 mm, width 6 mm	**0714 63 08**	
黃色蠟筆	**0984 400 2**	
帶固定所游標卡尺 0–150 mm	**0715 76 01**	
帶手柄套工程用榔頭 500 g	**0715 73 50**	
帶手柄套工程用榔頭 800 g	**0715 73 80**	
裁紙刀附 18mm	**0715 66 04**	
專業金屬弓鋸 300 mm	**0714 64 02**	
鈑金劃線筆 235 mm	**0714 70 10**	
HSS 旋轉鑽頭組 19 件，1 – 10 mm直徑	**0625 01**	

版權(著作權)所有 本公司保留一切法律權利

皮革釘袋

高品質腰包，用以填裝釘子

堅固耐用

用材質為耐磨牛皮

尺寸 in mm	內隔間數量	料號	包裝量
170 x 120 x 35	1	**0691 800 200**	1
170 x 120 x 70	2	**0691 800 201**	

皮革刀鞘

堅固耐用

1

小刀袋

2

大刀袋

堅固耐用

- 材質為耐磨牛皮
- 以鉚釘強化縫合處

安全

由於刀鞘尾端尖頂設計使刀子能良好的固定

圖片	適用使用的刀子	尺寸 in mm	重量 in g	料號	包裝量
1	0715 66 01/21/35/275	210 x 65 x 35	50	**0715 93 737**	1
2	0715 66 013/35	200 x 100 x 40	80	**0715 93 736**	

多功能袋

實用，堅固

料號 0715 930 006

包裝量 1

實用性

- 共六個不同尺寸口袋
- 可獨立鬆開掛勾扣環，例如成捲的膠帶

堅固耐用

- 材質為耐用聚脂布料
- 口袋的材質為耐用的二榔皮 在

皮帶上容易解開

帶有可閉合翻蓋

版權(著作權)所有 本公司保留一切法律權利